




Clt	N°	Pilote	p-l	Secteur 1	Secteur 2	Secteur 3	Temps	Ecart	Tours
1	421	MONDOU Eva		12.292	16.770	22.325	51.387		7
2	507	FRANCOIS Ludovic		12.517	16.841	22.595	51.953	0.566	7
3	407	CUNY Axel		12.637	16.886	22.671	52.194	0.807	7
4	401	LEMOULT Thomas		12.520	17.222	22.968	52.710	1.323	7
5	608	RUNGET Willy		12.546	17.204	23.096	52.846	1.459	7
6	669	CRUCHET Jerome		12.549	17.265	23.148	52.962	1.575	7
7	408	FLEURANCE Tom		12.676	17.364	23.092	53.132	1.745	7
8	505	TURBIER Matthieu		12.634	17.327	23.246	53.207	1.820	7
9	607	BENOIT Jean-Pierre		12.737	17.363	23.387	53.487	2.100	7
10	604	DUMENE Philippe		12.997	17.492	23.636	54.125	2.738	7




Senior

Libres 2 (I2)

Best Sectors Analysis

Pour information, sans valeur officielle

S1			S2			S3			Ideal Lap Times						
Clt	N°	Temps	Clt	N°	Temps	Clt	N°	Temps	Clt	N°	Pilote	p-l	Ideal Lap	Best Lap	Diff.
1	421	12.292	1	421	16.735	1	421	22.325	1	421	MONDOU Eva		51.352	51.387	0.035
2	507	12.365	2	507	16.841	2	507	22.595	2	507	FRANCOIS Ludovic		51.801	51.953	0.152
3	407	12.440	3	407	16.886	3	407	22.671	3	407	CUNY Axel		51.997	52.194	0.197
4	401	12.492	4	608	17.127	4	401	22.968	4	401	LEMOULT Thomas		52.643	52.710	0.067
5	669	12.495	5	401	17.183	5	608	23.024	5	608	RUNGET Willy		52.697	52.846	0.149
6	505	12.521	6	669	17.265	6	408	23.081	6	669	CRUCHET Jerome		52.900	52.962	0.062
7	608	12.546	7	505	17.327	7	669	23.140	7	408	FLEURANCE Tom		53.014	53.132	0.118
8	408	12.569	8	607	17.363	8	505	23.210	8	505	TURBIER Matthieu		53.058	53.207	0.149
9	607	12.719	9	408	17.364	9	607	23.387	9	607	BENOIT Jean-Pierre		53.469	53.487	0.018
10	604	12.912	10	604	17.492	10	604	23.636	10	604	DUMENE Philippe		54.040	54.125	0.085



Senior

Libres 2 (I2) Analyse des tours


Pour information, sans valeur officielle

Tours	Secteur 1	Secteur 2	Secteur 3	Temps au tour
N°401 LEMOULT Thomas				
1	16.680	20.761	31.743	1:09.184
2	14.945	18.875	26.440	1:00.260
3	12.989	17.518	23.266	53.773
4	12.579	17.215	23.117	52.911
5	12.968	17.183	22.981	53.132
6	12.492	17.280	23.588	53.360
7	12.520	17.222	22.968	52.710
N°407 CUNY Axel				
1	15.788	18.433	23.409	57.630
2	13.296	17.650	23.216	54.162
3	12.545	17.193	23.099	52.837
4	12.440	17.171	22.695	52.306
5	12.559	16.928	22.758	52.245
6	12.488	17.048	22.879	52.415
7	12.637	16.886	22.671	52.194
N°408 FLEURANCE Tom				
1	17.487	25.867	24.388	1:07.742
2	12.829	17.826	26.313	56.968
3	14.484	17.716	23.081	55.281
4	12.707	17.588	23.390	53.685
5	12.604	17.663	23.290	53.557
6	12.569	17.468	23.352	53.389
7	12.676	17.364	23.092	53.132
N°421 MONDOU Eva				
1	15.835	19.430	24.186	59.451
2	13.138	17.461	22.659	53.258
3	12.516	16.870	22.454	51.840
4	12.337	16.801	22.391	51.529
5	12.438	16.735	22.356	51.529
6	12.292	16.770	22.325	51.387
7	12.724	16.773	22.499	51.996
N°505 TURBIER Matthieu				
1	16.221	19.521	24.267	1:00.009
2	13.711	17.731	23.911	55.353
3	12.741	17.441	23.251	53.433
4	13.001	17.525	23.210	53.736
5	12.733	17.525	23.318	53.576
6	12.634	17.327	23.246	53.207
7	12.521	17.367	23.407	53.295
N°507 FRANCOIS Ludovic				
1	20.225	21.810	27.256	1:09.291
2	13.112	17.612	23.323	54.047
3	12.585	17.053	22.730	52.368
4	12.558	17.369	23.198	53.125
5	12.517	16.841	22.595	51.953
6	12.365	16.970	22.623	51.958
7	12.416	17.105	22.637	52.158
N°604 DUMENE Philippe				
1	20.063	21.319	24.836	1:06.218
2	13.156	18.200	30.720	1:02.076
3	13.555	18.121	23.888	55.564
4	12.912	17.737	23.884	54.533
5	13.072	17.955	24.000	55.027
6	12.997	17.492	23.636	54.125
7	13.067	18.237	24.164	55.468
N°607 BENOIT Jean-Pierre				
1	19.267	27.254	25.323	1:11.844
2	13.336	17.861	24.311	55.508

Tours	Secteur 1	Secteur 2	Secteur 3	Temps au tour
3	13.017	17.946	23.581	54.544
4	12.719	17.713	23.985	54.417
5	12.781	17.508	23.465	53.754
6	12.737	17.363	23.387	53.487
7	12.842	17.471	23.640	53.953
N°608 RUNGET Willy				
1	18.380	19.807	24.948	1:03.135
2	13.018	17.709	23.420	54.147
3	12.948	17.281	23.109	53.338
4	12.638	17.215	23.238	53.091
5	12.619	17.219	23.024	52.862
6	12.546	17.204	23.096	52.846
7	12.633	17.127	23.123	52.883
N°669 CRUCHET Jerome				
1	16.494	20.038	24.606	1:01.138
2	13.686	18.613	23.840	56.139
3	12.915	17.620	23.281	53.816
4	12.614	17.381	23.234	53.229
5	12.549	17.265	23.148	52.962
6	12.547	17.360	23.168	53.075
7	12.495	17.335	23.140	52.970



Clt	N°	Pilote	p-l	Secteur 1	Secteur 2	Secteur 3	Temps	Ecart	Tours
1	425	LEMERAY Nolan		12.229	16.644	22.194	51.067		9
2	421	MONDOU Eva		12.264	16.743	22.305	51.312	0.245	8
3	409	WEGNER PARRAUD Marcello		12.281	16.828	22.366	51.475	0.408	9
4	401	LEMOULT Thomas		12.300	16.742	22.527	51.569	0.502	9
5	420	GOSELIN Willyam		12.376	16.821	22.420	51.617	0.550	8
6	505	TURBIER Matthieu		12.398	16.868	22.706	51.972	0.905	6
7	507	FRANCOIS Ludovic		12.236	17.055	22.753	52.044	0.977	8
8	424	MARTIN Clement		12.353	17.022	22.696	52.071	1.004	8
9	423	COURTHEUSE Mathis		12.618	17.145	22.922	52.685	1.618	8
10	669	CRUCHET Jerome		12.464	17.271	23.127	52.862	1.795	5
11	608	RUNGET Willy		12.578	17.252	23.145	52.975	1.908	8
12	609	POUQUET Jean-Philippe		12.536	17.351	23.158	53.045	1.978	8
13	607	BENOIT Jean-Pierre		12.961	17.563	23.320	53.844	2.777	7
14	604	DUMENE Philippe		13.388	17.920	24.170	55.478	4.411	8



Senior

Libres 3 (I3)

Best Sectors Analysis

Pour information, sans valeur officielle

S1			S2			S3			Ideal Lap Times						
Clt	N°	Temps	Clt	N°	Temps	Clt	N°	Temps	Clt	N°	Pilote	p-l	Ideal Lap	Best Lap	Diff.
1	425	12.122	1	425	16.621	1	425	22.194	1	425	LEMERAY Nolan		50.937	51.067	0.130
2	421	12.216	2	421	16.666	2	421	22.305	2	421	MONDOU Eva		51.187	51.312	0.125
3	409	12.222	3	401	16.742	3	409	22.366	3	409	WEGNER PARRAUD Marcello		51.416	51.475	0.059
4	507	12.236	4	420	16.773	4	420	22.420	4	420	GOSELIN Willyam		51.502	51.617	0.115
5	401	12.300	5	409	16.828	5	401	22.527	5	401	LEMOULT Thomas		51.569	51.569	
6	420	12.309	6	505	16.867	6	424	22.696	6	505	TURBIER Matthieu		51.918	51.972	0.054
7	505	12.345	7	424	16.985	7	505	22.706	7	507	FRANCOIS Ludovic		51.987	52.044	0.057
8	424	12.351	8	507	17.019	8	507	22.732	8	424	MARTIN Clement		52.032	52.071	0.039
9	669	12.439	9	423	17.145	9	423	22.922	9	423	COURTHEUSE Mathis		52.685	52.685	
10	609	12.509	10	608	17.165	10	669	23.105	10	669	CRUCHET Jerome		52.742	52.862	0.120
11	608	12.575	11	669	17.198	11	608	23.109	11	608	RUNGET Willy		52.849	52.975	0.126
12	423	12.618	12	609	17.351	12	609	23.158	12	609	POUQUET Jean-Philippe		53.018	53.045	0.027
13	607	12.677	13	607	17.563	13	607	23.320	13	607	BENOIT Jean-Pierre		53.560	53.844	0.284
14	604	13.156	14	604	17.920	14	604	24.170	14	604	DUMENE Philippe		55.246	55.478	0.232



Senior

Libres 3 (I3) Analyse des tours

Pour information, sans valeur officielle

Tours	Secteur 1	Secteur 2	Secteur 3	Temps au tour
N°401 LEMOULT Thomas				
1	14.923	17.781	22.923	55.627
2	12.457	17.046	22.683	52.186
3	12.322	16.759	22.629	51.710
4	12.300	16.742	22.527	51.569
5	12.303	16.834	22.581	51.718
6	12.305	16.824	22.740	51.869
7	12.322	17.083	24.193	53.598
8	13.341	18.352	23.023	54.716
9	12.354	17.106	23.586	53.046

N°409 WEGNER PARRAUD Marcello				
1	13.782	17.363	22.530	53.675
2	12.363	17.065	22.404	51.832
3	12.282	16.848	22.391	51.521
4	12.289	16.910	22.399	51.598
5	12.222	16.983	22.551	51.756
6	12.233	16.861	22.424	51.518
7	12.271	18.236	23.761	54.268
8	12.350	17.193	22.437	51.980
9	12.281	16.828	22.366	51.475

N°420 GOSSELIN Willyam				
1	14.364	17.829	22.747	54.940
2	12.453	17.792	22.890	53.135
3	12.309	16.773	22.825	51.907
4	12.575	16.847	22.434	51.856
5	12.571	17.032	22.994	52.597
6	12.376	16.821	22.420	51.617
7	12.333	16.865	22.476	51.674
8	12.327	16.864	22.653	51.844

N°421 MONDOU Eva				
1	14.260	17.739	22.728	54.727
2	12.709	17.455	23.013	53.177
3	12.474	17.040	22.348	51.862
4	12.274	16.710	22.389	51.373
5	12.264	16.743	22.305	51.312
6	12.300	16.666	22.839	51.805
7	12.268	16.886	22.486	51.640
8	12.216	16.865	22.588	51.669

N°423 COURTHEUSE Mathis				
1	15.879	19.489	24.199	59.567
2	12.948	17.516	23.130	53.594
3	12.748	17.583	22.956	53.287
4	12.629	17.981	22.993	53.603
5	12.618	17.145	22.922	52.685
6	12.637	17.239	22.991	52.867
7	12.702	17.229	23.164	53.095
8	12.628	17.256	23.062	52.946

N°424 MARTIN Clement				
1	14.635	17.924	22.906	55.465
2	12.423	17.340	23.077	52.840
3	12.351	16.985	22.763	52.099
4	12.353	17.022	22.696	52.071
5	12.497	17.037	22.814	52.348
6	12.400	17.067	22.802	52.269
7	12.472	17.021	22.769	52.262
8	12.356	17.088	23.487	52.931

N°425 LEMERAY Nolan				
1	14.038	17.632	22.563	54.233
2	12.452	17.149	22.442	52.043

3	12.355	16.629	22.277	51.261
4	12.229	16.644	22.194	51.067
5	12.122	16.668	22.374	51.164
6	12.218	16.642	22.257	51.117
7	12.191	16.765	23.663	52.619
8	12.388	17.297	22.559	52.244
9	12.208	16.621	22.372	51.201

N°505 TURBIER Matthieu				
1	16.049	18.122	23.347	57.518
2	12.633	17.042	22.843	52.518
3	12.364	16.867	22.746	51.977
4	12.398	16.868	22.706	51.972
5	12.345	17.126	22.767	52.238
6	12.402	17.145	23.241	52.788


N°507 FRANCOIS Ludovic				
1	16.115	18.984	23.178	58.277
2	12.495	17.247	22.732	52.474
3	12.334	17.045	22.749	52.128
4	12.582	17.376	22.944	52.902
5	12.336	17.027	22.790	52.153
6	12.236	17.055	22.753	52.044
7	12.664	17.019	22.875	52.558
8	12.608	17.307	23.770	53.685

N°604 DUMENE Philippe				
1	16.454	20.559	26.094	1:03.107
2	13.209	18.425	33.247	1:04.881
3	13.388	17.920	24.170	55.478
4	13.989	19.249	24.796	58.034
5	14.109	18.774	24.993	57.876
6	13.455	18.244	25.652	57.351
7	13.490	18.399	25.809	57.698
8	13.156	18.474	24.527	56.157

N°607 BENOIT Jean-Pierre				
1	15.066	18.943	24.192	58.201
2	13.141	17.784	23.770	54.695
3	12.821	17.622	23.405	53.848
4	12.961	17.563	23.320	53.844
5	12.677	17.991	23.984	54.652
6	13.547	18.062	34.907	1:06.516
7	13.119	18.008	24.165	55.292

N°608 RUNGET Willy				
1	14.855	18.345	23.598	56.798
2	12.813	17.540	23.471	53.824
3	12.750	17.252	23.240	53.242
4	12.690	17.299	23.114	53.103
5	12.662	17.229	23.109	53.000
6	12.636	17.396	23.393	53.425
7	12.578	17.252	23.145	52.975
8	12.575	17.165	23.285	53.025

N°609 POUQUET Jean-Philippe				
1	15.235	19.224	24.167	58.626
2	12.754	18.114	23.868	54.736
3	12.638	17.683	24.469	54.790
4	12.626	17.724	23.614	53.964
5	12.666	17.513	23.178	53.357
6	12.536	17.351	23.158	53.045
7	12.538	17.465	23.221	53.224
8	12.509	17.402	23.163	53.074




Senior

Libres 4 (I4)
Résultats

Document 2

Sous réserve du contrôle technique ou d'incidents d'ordre sportif

Clt	N°	Pilote	p-l	Secteur 1	Secteur 2	Secteur 3	Temps	Ecart	Tours
1	409	WEGNER PARRAUD Marcello		13.820	19.223	22.955	55.998		6
2	425	LEMERAY Nolan		13.547	19.184	23.485	56.216	0.218	6
3	426	BOUTEILLER Vincent		13.822	19.892	23.185	56.899	0.901	6
4	421	MONDOU Eva		13.912	19.724	23.509	57.145	1.147	6
5	505	TURBIER Matthieu		13.986	19.684	23.787	57.457	1.459	4
6	403	AUBERT Nicolas		13.983	20.048	23.504	57.535	1.537	6
7	424	MARTIN Clement		13.678	19.214	24.645	57.537	1.539	7
8	404	HERVE Alexandra		13.986	19.956	23.762	57.704	1.706	6
9	406	GUERARD Martin		13.831	19.548	24.543	57.922	1.924	6
10	422	DELALANDRE Axel		13.847	19.402	24.765	58.014	2.016	5
11	401	LEMOULT Thomas		14.074	20.434	23.558	58.066	2.068	6
12	507	FRANCOIS Ludovic		13.626	19.581	25.180	58.387	2.389	7
13	423	COURTHEUSE Mathis		14.624	20.008	24.066	58.698	2.700	6
14	420	GOSSELIN Willyam		14.654	20.450	24.098	59.202	3.204	5
15	608	RUNGET Willy		13.852	20.042	25.417	59.311	3.313	5
16	508			14.296	20.436	24.676	59.408	3.410	6
17	408	FLEURANCE Tom		13.921	20.980	24.852	59.753	3.755	5
18	609	POUQUET Jean-Philippe		14.128	20.206	25.654	59.988	3.990	6
19	463	BODET-COLAROF Julian		14.374	20.160	25.538	1:00.072	4.074	6
20	607	BENOIT Jean-Pierre		14.463	19.957	25.885	1:00.305	4.307	4
21	611	TARDIVOT Ludovic		14.444	20.596	25.586	1:00.626	4.628	5
22	407	CUNY Axel		14.576	20.578	25.641	1:00.795	4.797	3
23	402	GOICHON Tanguy		14.643	20.500	25.894	1:01.037	5.039	3
24	669	CRUCHET Jerome		14.809	21.168	26.946	1:02.923	6.925	5
25	405	RIVET Damien		14.740	21.661	26.869	1:03.270	7.272	4
26	504	CROCHET Normann		15.278	22.378	28.100	1:05.756	9.758	3




Senior

Libres 4 (I4)

Best Sectors Analysis

Pour information, sans valeur officielle

S1			S2			S3			Ideal Lap Times						
Clt	N°	Temps	Clt	N°	Temps	Clt	N°	Temps	Clt	N°	Pilote	p-l	Ideal Lap	Best Lap	Diff.
1	408	13.543	1	425	19.184	1	409	22.955	1	409	WEGNER PARRAUD Marcello		55.998	55.998	
2	425	13.547	2	424	19.214	2	426	23.185	2	425	LEMERAY Nolan		56.216	56.216	
3	507	13.626	3	409	19.223	3	425	23.485	3	426	BOUEILLER Vincent		56.899	56.899	
4	424	13.678	4	422	19.402	4	403	23.504	4	421	MONDOU Eva		57.145	57.145	
5	406	13.721	5	406	19.548	5	421	23.509	5	505	TURBIER Matthieu		57.412	57.457	0.045
6	409	13.820	6	507	19.581	6	401	23.558	6	403	AUBERT Nicolas		57.487	57.535	0.048
7	426	13.822	7	408	19.657	7	404	23.762	7	424	MARTIN Clement		57.537	57.537	
8	422	13.847	8	505	19.684	8	505	23.787	8	404	HERVE Alexandra		57.688	57.704	0.016
9	608	13.852	9	421	19.724	9	423	24.066	9	406	GUERARD Martin		57.812	57.922	0.110
10	421	13.912	10	426	19.892	10	420	24.098	10	422	DELALANDRE Axel		58.014	58.014	
11	403	13.935	11	404	19.956	11	406	24.543	11	408	FLEURANCE Tom		58.052	59.753	1.701
12	505	13.941	12	607	19.957	12	424	24.645	12	401	LEMOULT Thomas		58.066	58.066	
13	404	13.970	13	423	20.008	13	508	24.676	13	507	FRANCOIS Ludovic		58.341	58.387	0.046
14	609	14.043	14	608	20.042	14	422	24.765	14	423	COURTHEUSE Mathis		58.698	58.698	
15	401	14.074	15	403	20.048	15	408	24.852	15	420	GOSSELIN Willyam		59.186	59.202	0.016
16	508	14.203	16	463	20.050	16	507	25.134	16	608	RUNGET Willy		59.311	59.311	
17	463	14.266	17	609	20.206	17	608	25.417	17	508			59.315	59.408	0.093
18	611	14.299	18	611	20.406	18	463	25.538	18	463	BODET-COLAROF Julian		59.854	1:00.072	0.218
19	607	14.463	19	401	20.434	19	611	25.586	19	609	POUQUET Jean-Philippe		59.903	59.988	0.085
20	407	14.576	20	508	20.436	20	407	25.641	20	611	TARDIVOT Ludovic		1:00.291	1:00.626	0.335
21	423	14.624	21	402	20.441	21	609	25.654	21	607	BENOIT Jean-Pierre		1:00.305	1:00.305	
22	420	14.638	22	420	20.450	22	607	25.885	22	407	CUNY Axel		1:00.795	1:00.795	
23	402	14.643	23	407	20.578	23	402	25.894	23	402	GOICHON Tanguy		1:00.978	1:01.037	0.059
24	405	14.740	24	669	21.157	24	405	26.443	24	405	RIVET Damien		1:02.844	1:03.270	0.426
25	669	14.747	25	405	21.661	25	669	26.946	25	669	CRUCHET Jerome		1:02.850	1:02.923	0.073
26	504	15.278	26	504	22.002	26	504	28.100	26	504	CROCHET Normann		1:05.380	1:05.756	0.376




Senior

Chp.IDF Senior
Libres 5 (I5)
Résultats

Sous réserve du contrôle technique ou d'incidents d'ordre sportif

Clt	N°	Pilote	p-l	Secteur 1	Secteur 2	Secteur 3	Temps	Ecart	Tours
1	421	MONDOU Eva		12.234	16.662	22.378	51.274		9
2	425	LEMERAY Nolan		12.233	16.685	22.367	51.285	0.011	9
3	426	BOUTEILLER Vincent		12.214	16.706	22.481	51.401	0.127	9
4	463	BODET-COLAROF Julian		12.385	16.697	22.391	51.473	0.199	8
5	420	GOSSELIN Willyam		12.284	16.766	22.511	51.561	0.287	9
6	409	WEGNER PARRAUD Marcello		12.321	16.825	22.485	51.631	0.357	8
7	410	VIGNJEVIC Pierre		12.341	16.799	22.495	51.635	0.361	8
8	424	MARTIN Clement		12.324	16.952	22.607	51.883	0.609	8
9	401	LEMOULT Thomas		12.259	16.962	22.734	51.955	0.681	9
10	507	FRANCOIS Ludovic		12.350	17.073	22.729	52.152	0.878	7
11	403	AUBERT Nicolas		12.558	16.936	22.659	52.153	0.879	8
12	422	DELALANDRE Axel		12.480	17.131	22.600	52.211	0.937	3
13	407	CUNY Axel		12.534	16.995	22.747	52.276	1.002	8
14	408	FLEURANCE Tom		12.613	17.019	22.840	52.472	1.198	8
15	505	TURBIER Matthieu		12.579	17.095	22.846	52.520	1.246	7
16	609	POUQUET Jean-Philippe		12.522	17.133	22.967	52.622	1.348	8
17	404	HERVE Alexandra		12.285	17.321	23.067	52.673	1.399	7
18	669	CRUCHET Jerome		12.459	17.247	23.035	52.741	1.467	6
19	608	RUNGET Willy		12.536	17.149	23.061	52.746	1.472	6
20	402	GOICHON Tanguy		12.696	17.187	22.899	52.782	1.508	8
21	508			12.642	17.310	23.123	53.075	1.801	8
22	423	COURTHEUSE Mathis		12.717	17.485	23.046	53.248	1.974	4
23	607	BENOIT Jean-Pierre		12.826	17.242	23.248	53.316	2.042	8
24	405	RIVET Damien		12.984	17.288	23.183	53.455	2.181	7
25	611	TARDIVOT Ludovic		12.598	17.686	23.324	53.608	2.334	8
26	604	DUMENE Philippe		12.911	17.717	23.760	54.388	3.114	8
27	606	BELL-BELL André		13.384	19.041	24.805	57.230	5.956	7



Chp.IDF Senior


Senior

Libres 5 (I5)

Pour information, sans valeur officielle

Best Sectors Analysis

S1			S2			S3			Ideal Lap Times					
Clt	N°	Temps	Clt	N°	Temps	Clt	N°	Temps	p-l	Ideal Lap	Best Lap	Diff.		
1	401	12.193	1	425	16.633	1	425	22.319	1	425	LEMERAY Nolan	51.159	51.285	0.126
2	409	12.202	2	421	16.662	2	409	22.345	2	421	MONDOU Eva	51.244	51.274	0.030
3	421	12.204	3	463	16.678	3	421	22.378	3	426	BOUPELLER Vincent	51.363	51.401	0.038
4	425	12.207	4	426	16.706	4	463	22.391	4	463	BODET-COLAROF Julian	51.368	51.473	0.105
5	426	12.214	5	420	16.765	5	426	22.443	5	409	WEGNER PARRAUD Marcello	51.372	51.631	0.259
6	410	12.258	6	410	16.799	6	420	22.477	6	420	GOSSELIN Willyam	51.526	51.561	0.035
7	420	12.284	7	409	16.825	7	410	22.495	7	410	VIGNJEVIC Pierre	51.552	51.635	0.083
8	404	12.285	8	403	16.843	8	422	22.600	8	401	LEMOULT Thomas	51.793	51.955	0.162
9	463	12.299	9	424	16.897	9	424	22.607	9	424	MARTIN Clement	51.828	51.883	0.055
10	507	12.320	10	401	16.962	10	401	22.638	10	403	AUBERT Nicolas	51.891	52.153	0.262
11	424	12.324	11	407	16.995	11	403	22.659	11	422	DELALANDRE Axel	52.045	52.211	0.166
12	422	12.339	12	408	17.019	12	408	22.687	12	507	FRANCOIS Ludovic	52.122	52.152	0.030
13	403	12.389	13	505	17.058	13	507	22.729	13	407	CUNY Axel	52.192	52.276	0.084
14	609	12.405	14	507	17.073	14	407	22.747	14	408	FLEURANCE Tom	52.194	52.472	0.278
15	505	12.427	15	402	17.084	15	505	22.846	15	505	TURBIER Matthieu	52.331	52.520	0.189
16	407	12.450	16	609	17.090	16	402	22.868	16	402	GOICHON Tanguy	52.433	52.782	0.349
17	669	12.459	17	422	17.106	17	404	22.871	17	609	POUQUET Jean-Philippe	52.453	52.622	0.169
18	402	12.481	18	607	17.128	18	609	22.958	18	404	HERVE Alexandra	52.477	52.673	0.196
19	408	12.488	19	608	17.139	19	669	22.978	19	669	CRUCHET Jerome	52.657	52.741	0.084
20	608	12.536	20	669	17.220	20	423	23.046	20	608	RUNGET Willy	52.736	52.746	0.010
21	611	12.598	21	405	17.288	21	608	23.061	21	607	BENOIT Jean-Pierre	53.034	53.316	0.282
22	423	12.600	22	508	17.310	22	508	23.123	22	508		53.070	53.075	0.005
23	508	12.637	23	404	17.321	23	405	23.183	23	423	COURTHEUSE Mathis	53.131	53.248	0.117
24	607	12.658	24	423	17.485	24	607	23.248	24	405	RIVET Damien	53.138	53.455	0.317
25	405	12.667	25	611	17.519	25	611	23.324	25	611	TARDIVOT Ludovic	53.441	53.608	0.167
26	604	12.889	26	604	17.578	26	604	23.757	26	604	DUMENE Philippe	54.224	54.388	0.164
27	606	13.384	27	606	19.041	27	606	24.805	27	606	BELL-BELL André	57.230	57.230	



Senior

Chp.IDF Senior

Libres 5 (I5)

Analyse des tours

Pour information, sans valeur officielle

Tours	Secteur 1	Secteur 2	Secteur 3	Temps au tour
8	12.760	17.700	23.345	53.805

Tours	Secteur 1	Secteur 2	Secteur 3	Temps au tour
5	12.459	17.247	23.035	52.741
6	12.517	17.220	23.081	52.818

N°604 DUMENE Philippe

1	13.618	17.734	23.757	55.109
2	12.893	17.578	23.929	54.400
3	12.911	17.717	23.760	54.388
4	12.889	17.796	24.211	54.896
5	13.383	17.863	23.814	55.060
6	13.149	17.710	24.116	54.975
7	12.961	18.420	24.169	55.550
8	13.335	17.613	24.470	55.418

N°606 BELL-BELL André

1	13.856	19.990	25.290	59.136
2	13.781	19.193	25.252	58.226
3	13.691	19.216	25.458	58.365
4	13.598	19.464	24.891	57.953
5	13.674	19.533	25.353	58.560
6	13.384	19.041	24.805	57.230
7	13.645	19.069	25.797	58.511

N°607 BENOIT Jean-Pierre

1	12.819	17.551	23.437	53.807
2	12.826	17.242	23.248	53.316
3	12.658	17.165	24.059	53.882
4	12.926	17.393	23.517	53.836
5	12.778	17.128	23.718	53.624
6	12.797	17.893	23.619	54.309
7	12.664	17.628	23.548	53.840
8	12.737	17.444	23.516	53.697

N°608 RUNGET Willy

1	15.325	18.577	23.613	57.515
2	12.853	18.198	23.471	54.522
3	12.664	17.272	23.273	53.209
4	12.631	17.139	23.218	52.988
5	12.536	17.149	23.061	52.746
6	12.929	17.296	23.237	53.462

N°609 POUQUET Jean-Philippe

1	13.057	17.401	23.437	53.895
2	12.579	17.318	23.260	53.157
3	12.756	17.843	24.064	54.663
4	12.563	17.090	23.260	52.913
5	12.572	17.328	23.123	53.023
6	12.538	17.211	22.958	52.707
7	12.522	17.133	22.967	52.622
8	12.405	17.244	23.107	52.756

N°611 TARDIVOT Ludovic

1	13.869	18.471	24.041	56.381
2	12.679	17.585	23.465	53.729
3	12.822	17.563	23.361	53.746
4	12.743	17.688	23.392	53.823
5	12.598	17.686	23.324	53.608
6	12.744	17.519	23.482	53.745
7	12.942	17.777	23.346	54.065
8	12.744	17.575	23.470	53.789

N°669 CRUCHET Jerome

1	12.686	17.478	23.567	53.731
2	12.479	17.472	23.285	53.236
3	12.549	17.640	23.142	53.331
4	12.587	17.269	22.978	52.834




Document 8.1 OFFICIEL

Senior
Chp.IDF Senior
Chrono (ch)
Résultats

Sous réserve du contrôle technique ou d'incidents d'ordre sportif

Clt	N°	Pilote	p-l	Secteur 1	Secteur 2	Secteur 3	Temps	Ecart	Tours
1	410	VIGNJEVIC Pierre		14.254	20.562	26.464	1:01.280		8
2	401	LEMOULT Thomas		14.484	20.373	26.831	1:01.688	0.408	8
3	425	LEMERAY Nolan		14.279	20.624	26.830	1:01.733	0.453	8
4	421	MONDOU Eva		14.457	20.415	27.000	1:01.872	0.592	8
5	420	GOSSELIN Willyam		14.534	20.697	26.743	1:01.974	0.694	8
6	409	WEGNER PARRAUD Marcello		14.461	20.582	26.994	1:02.037	0.757	8
7	426	BOUTEILLER Vincent		14.390	20.764	27.018	1:02.172	0.892	8
8	408	FLEURANCE Tom		14.470	20.646	27.077	1:02.193	0.913	8
9	402	GOICHON Tanguy		14.619	20.867	26.787	1:02.273	0.993	8
10	424	MARTIN Clement		14.616	20.623	27.047	1:02.286	1.006	8
11	463	BODET-COLAROF Julian		14.444	20.864	27.059	1:02.367	1.087	8
12	406	GUERARD Martin		14.563	21.088	27.222	1:02.873	1.593	8
13	404	HERVE Alexandra		14.657	20.739	27.646	1:03.042	1.762	8
14	405	RIVET Damien		14.942	20.904	27.301	1:03.147	1.867	8
15	403	AUBERT Nicolas		14.836	20.996	27.524	1:03.356	2.076	8
16	407	CUNY Axel		14.607	21.881	27.678	1:04.166	2.886	8



Chp.IDF Senior


Senior

Chrono (ch)

Pour information, sans valeur officielle

Best Sectors Analysis

S1			S2			S3			Ideal Lap Times						
Clt	N°	Temps	Clt	N°	Temps	Clt	N°	Temps	Clt	N°	Pilote	p-l	Ideal Lap	Best Lap	Diff.
1	410	14.254	1	401	20.373	1	410	26.464	1	410	VIGNJEVIC Pierre		1:01.208	1:01.280	0.072
1	401	14.254	2	421	20.415	2	425	26.655	2	401	LEMOULT Thomas		1:01.458	1:01.688	0.230
3	425	14.279	3	410	20.490	3	421	26.718	3	425	LEMERAY Nolan		1:01.557	1:01.733	0.176
4	426	14.339	4	409	20.582	4	420	26.743	4	421	MONDOU Eva		1:01.590	1:01.872	0.282
5	463	14.366	5	402	20.611	5	402	26.787	5	420	GOSSELIN Willyam		1:01.845	1:01.974	0.129
6	409	14.424	6	424	20.615	6	401	26.831	6	409	WEGNER PARRAUD Marcello		1:02.000	1:02.037	0.037
7	421	14.457	7	425	20.623	7	408	26.933	7	402	GOICHON Tanguy		1:02.017	1:02.273	0.256
8	420	14.468	8	420	20.634	8	426	26.971	8	426	BOUTEILLER Vincent		1:02.047	1:02.172	0.125
9	408	14.470	9	408	20.646	9	409	26.994	9	408	FLEURANCE Tom		1:02.049	1:02.193	0.144
10	406	14.481	10	426	20.737	10	463	27.039	10	424	MARTIN Clement		1:02.184	1:02.286	0.102
11	424	14.522	11	404	20.739	11	424	27.047	11	463	BODET-COLAROF Julian		1:02.269	1:02.367	0.098
12	407	14.607	12	463	20.864	12	406	27.217	12	406	GUERARD Martin		1:02.627	1:02.873	0.246
13	402	14.619	13	405	20.904	13	405	27.301	13	404	HERVE Alexandra		1:02.888	1:03.042	0.154
14	404	14.657	14	406	20.929	14	403	27.367	14	403	AUBERT Nicolas		1:03.076	1:03.356	0.280
15	403	14.713	15	403	20.996	15	404	27.492	15	405	RIVET Damien		1:03.133	1:03.147	0.014
16	405	14.928	16	407	21.755	16	407	27.534	16	407	CUNY Axel		1:03.896	1:04.166	0.270



Chp.IDF Senior

Senior

Chrono (ch)

Pour information, sans valeur officielle

Analyse des tours

Tours	Secteur 1	Secteur 2	Secteur 3	Temps au tour	Tours	Secteur 1	Secteur 2	Secteur 3	Temps au tour	Tours	Secteur 1	Secteur 2	Secteur 3	Temps au tour
N°401 LEMOULT Thomas					3	15.010	21.785	27.796	1:04.591	6	14.616	20.623	27.047	1:02.286
1	17.234	21.752	27.276	1:06.262	4	15.087	21.755	28.068	1:04.910	7	14.715	20.615	27.352	1:02.682
2	14.711	20.794	27.405	1:02.910	5	15.416	22.056	27.534	1:05.006	8	14.522	20.718	27.434	1:02.674
3	14.551	20.782	27.047	1:02.380	6	14.680	21.863	27.803	1:04.346	N°425 LEMERAY Nolan				
4	14.465	20.482	27.059	1:02.006	7	14.607	21.881	27.678	1:04.166	1	16.351	20.975	27.233	1:04.559
5	14.683	20.634	26.989	1:02.306	8	14.834	22.100	27.804	1:04.738	2	14.349	20.831	27.090	1:02.270
6	14.484	20.373	26.831	1:01.688	N°408 FLEURANCE Tom					3	14.383	20.624	26.973	1:01.980
7	14.455	20.646	27.036	1:02.137	1	16.830	21.495	27.492	1:05.817	4	14.393	20.887	26.655	1:01.935
8	14.254	20.562	27.047	1:01.863	2	14.899	21.066	27.160	1:03.125	5	14.454	20.675	26.798	1:01.927
N°402 GOICHON Tanguy					3	14.876	20.654	27.456	1:02.986	6	14.387	20.623	26.853	1:01.863
1	17.443	22.044	27.704	1:07.191	4	14.789	22.358	26.933	1:04.080	7	14.279	20.624	26.830	1:01.733
2	15.115	20.966	27.486	1:03.567	5	14.733	21.257	27.559	1:03.549	8	14.374	20.711	27.011	1:02.096
3	14.932	20.738	27.635	1:03.305	6	14.906	20.891	27.042	1:02.839	N°426 BOUTELLER Vincent				
4	14.851	20.660	26.952	1:02.463	7	14.470	20.646	27.077	1:02.193	1	16.471	20.856	27.497	1:04.824
5	14.927	20.954	26.989	1:02.870	8	14.609	20.924	27.457	1:02.990	2	14.631	20.751	27.511	1:02.893
6	14.619	20.867	26.787	1:02.273	N°409 WEGNER PARRAUD Marcello					3	14.474	20.981	27.312	1:02.767
7	14.717	20.880	27.700	1:03.297	1	16.631	21.691	27.371	1:05.693	4	14.830	21.749	27.237	1:03.816
8	14.810	20.611	27.207	1:02.628	2	14.775	21.256	27.357	1:03.388	5	14.542	20.737	26.971	1:02.250
N°403 AUBERT Nicolas					3	14.763	21.284	27.075	1:03.122	6	14.390	20.764	27.018	1:02.172
1	17.136	22.264	27.696	1:07.096	4	14.499	20.655	27.192	1:02.346	7	14.450	20.746	27.051	1:02.247
2	15.220	21.855	27.367	1:04.442	5	14.481	20.772	27.273	1:02.526	8	14.339	20.953	27.200	1:02.492
3	14.880	21.261	27.454	1:03.595	6	14.461	20.582	26.994	1:02.037	N°463 BODET-COLAROF Julian				
4	14.713	21.479	27.447	1:03.639	7	14.464	20.936	27.338	1:02.738	1	16.949	22.264	28.826	1:08.039
5	14.718	21.131	28.049	1:03.898	8	14.424	20.951	27.024	1:02.399	2	14.612	21.352	27.039	1:03.003
6	14.968	21.020	27.770	1:03.758	N°410 VIGNJEVIC Pierre					3	14.510	20.988	27.115	1:02.613
7	14.836	20.996	27.524	1:03.356	1	16.057	21.072	27.111	1:04.240	4	14.547	20.991	27.127	1:02.665
8	14.715	21.164	27.494	1:03.373	2	14.838	20.642	51.689	1:27.169	5	14.366	20.940	27.094	1:02.400
N°404 HERVE Alexandra					3	14.474	20.490	26.618	1:01.582	6	14.433	20.961	27.159	1:02.553
1	17.554	22.067	28.466	1:08.087	4	14.359	20.563	26.586	1:01.508	7	14.444	20.864	27.059	1:02.367
2	14.848	21.088	27.722	1:03.658	5	14.442	20.580	26.526	1:01.548	8	14.541	21.044	27.410	1:02.995
3	14.822	21.892	27.723	1:04.437	6	14.394	20.739	26.635	1:01.768	N°420 GOSSELIN Willyam				
4	14.787	21.921	27.717	1:04.425	7	14.254	20.562	26.464	1:01.280	1	16.607	21.247	27.892	1:05.746
5	14.904	20.883	27.617	1:03.404	8	14.366	21.188	26.705	1:02.259	2	14.836	20.713	27.201	1:02.750
6	14.657	20.739	27.646	1:03.042	N°421 MONDOU Eva					3	14.666	20.806	26.875	1:02.347
7	14.799	20.794	27.492	1:03.085	1	17.360	22.028	34.297	1:13.685	4	14.611	20.893	26.836	1:02.340
8	14.718	21.113	27.567	1:03.398	2	15.558	21.218	27.154	1:03.930	5	14.468	20.647	26.879	1:01.994
N°405 RIVET Damien					3	14.611	20.893	26.836	1:02.340	6	14.491	20.712	26.818	1:02.021
1	18.238	23.262	28.662	1:10.162	7	14.534	20.697	26.743	1:01.974	8	14.672	20.634	27.089	1:02.395
2	15.776	22.131	27.637	1:05.544	N°422 MARTIN Clement					1	16.016	21.393	27.786	1:05.195
3	15.418	21.306	27.649	1:04.373	2	14.632	20.758	27.280	1:02.670	3	14.619	21.231	27.108	1:02.958
4	15.114	21.096	27.400	1:03.610	4	14.585	20.726	27.196	1:02.507	5	14.704	20.833	27.161	1:02.698
5	15.065	21.031	27.629	1:03.725	N°406 GUERARD Martin					6	14.586	25.040	26.718	1:06.344
6	15.098	21.002	27.305	1:03.405	1	16.117	21.812	27.587	1:05.516	7	14.577	21.243	27.713	1:03.633
7	14.942	20.904	27.301	1:03.147	2	14.960	20.929	27.448	1:03.337	8	14.861	21.312	27.472	1:03.645
8	14.928	21.025	27.317	1:03.270	3	14.731	21.834	27.516	1:04.081	N°407 CUNY Axel				
N°407 CUNY Axel					4	14.481	21.178	27.357	1:03.016	1	17.114	23.234	29.138	1:09.486
1	17.114	23.234	29.138	1:09.486	5	14.916	21.194	27.217	1:03.327	2	15.109	22.043	27.770	1:04.922
2	15.109	22.043	27.770	1:04.922	6	14.563	21.088	27.222	1:02.873					
					7	14.677	21.243	27.713	1:03.633					
					8	14.861	21.312	27.472	1:03.645					



Chp.IDF Senior

Document 14.1 OFFICIEL

Senior Manche 1 (m1)

Sous réserve du contrôle technique ou d'incidents d'ordre sportif

Résultats

Clt	N°	Pilote	Club	Chassis	Moteur	Interv.	Meilleur tour	Pénalité
1	425	LEMERAY Nolan	Le Parc	Tonykart	Rotax		57.957	
2	421	MONDOU Eva	Rouen 76	Tonykart	Rotax	0.526	57.412	
3	426	BOUTEILLER Vincent	AsSK ACO			1.851	57.222	
4	408	FLEURANCE Tom	Kartland	Redspeed	X30	1.204	57.516	
5	410	VIGNJEVIC Pierre	Neully	Redspeed	Rotax	0.749	58.460	
6	409	WEGNER PARRAUD Marcello	Cormeilles	EOS	Rotax	0.082	57.681	
7	406	GUERARD Martin	Sens/paris	Tonykart	Rotax	1.917	57.472	
8	403	AUBERT Nicolas	Cormeilles	FA kart	Rotax	0.704	57.517	
9	423	COURTHEUSE Mathis	Rouen 76	FA kart	Rotax	0.944	57.689	
10	463	BODET-COLAROF Julian	Angerville	Kosmic	Rotax	0.368	58.035	
11	401	LEMOULT Thomas	Mantes	Birel	X30	1.561	58.313	
12	420	GOSSELIN Willyam	Rouen 76	Tonykart	Rotax	2.475	58.785	
13	407	CUNY Axel	Angerville	Kosmic	Rotax	0.303	58.133	
14	402	GOICHON Tanguy	Angerville	Tonykart	Rotax	11.362	59.401	+5.000
15	405	RIVET Damien	Angerville	Kosmic	Rotax	3.254	59.727	+5.000
16	424	MARTIN Clement	ask 61	Redspeed	X30	6 Tours	1:01.141	
17	404	HERVE Alexandra	Rosny 93	Exprit	X30	2 Tours	1:04.264	

N°402 GOICHON Tanguy : Carrénage avant . Suivant la décision sportive N°6-402.

N°405 RIVET Damien : Carrénage avant . Suivant la décision sportive N°6-405.


Tête de course : N°410 VIGNJEVIC Pierre (1-4) / N°425 LEMERAY Nolan (5-9)

Meilleur tour : N°426 BOUTEILLER Vincent 57.222 76.56 km/h

Ancien record de l'épreuve : N°410 VIGNJEVIC Pierre 1:01.280 71.49 km/h

Départ : 22/05 - 17:19:49

Météo : Pluie Air : 12°C Piste : Mouillée



DOCUMENT N° 6

**COMMUNICATION DES COMMISSAIRES SPORTIFS
STEWARDS' COMMUNICATION**

Concerne la partie de l'Épreuve : **Senior - Manche 1**
Concerns the part of the event:

ÉNONCÉ / STATEMENT:

Carrénage avant mal positionné.

MOTIF / REASON:

Carrénage avant mal positionné.

N°405 - RIVET Damien (Décision N°6-405)

N°402 - 71218 - GOICHON Tanguy (Décision N°6-402)

Date / Date: **22/05/2021**

Heure / Time: **18:04**


Nom / Name

Signature

Président du Collège / *Chairman of the Panel:*

Membres du Collège / *Members of the Panel:*

.....
.....
.....




Senior Chp.IDF Senior
Manche 1 (m1) Pour information, sans valeur officielle
Tableau des tours


	1	2	3	4	5	6	7	8	9	10	11	12	13	14	15	16	17
Grille	410	401	425	421	420	409	426	408	402	424	463	406	404	405	403	407	423
Départ	410	425	401	421	409	420	426	408	402	463	424	406	403	405	407	423	404
Tour 1 Intervalle	410	425 0.3	401 1.4	421 0.1	420 1.1	408 0.2	409 0.0	463 0.2	426 0.3	406 0.3	403 0.6	402 0.0	423 0.1	424 0.4	404 1.1	405 0.2	407 0.0
Tour 2	410	425 0.3	421 2.2	401 1.0	409 0.2	463 0.4	426 0.4	408 0.5	406 0.8	403 0.3	420 1.0	423 0.1	402 0.7	424 0.3	407 0.3	405 1.0	
Tour 3	410	425 0.1	421 2.3	401 2.2	409 0.2	426 0.2	408 0.2	463 0.4	406 0.2	403 0.4	420 1.7	423 0.1	407 1.8	402 0.2	424 0.1	405 1.2	
Tour 4	410	425 0.0	421 2.3	409 2.7	426 0.6	408 0.3	463 0.4	406 0.3	403 0.1	401 0.1	420 1.7	423 0.3	407 1.9	402 0.5	405 2.0		
Tour 5	425	410 1.7	421 0.9	426 2.8	409 0.4	408 0.2	463 0.4	403 0.3	406 0.2	401 0.9	423 1.0	420 0.4	407 2.0	402 1.5	405 2.8		
Tour 6	425	410 1.4	421 0.7	426 2.1	408 0.5	409 0.5	463 0.4	406 1.0	403 0.3	401 1.0	423 0.2	420 1.1	407 1.6	402 2.9	405 3.1		
Tour 7	425	410 2.0	421 0.0	426 1.5	408 0.8	409 1.0	463 1.0	406 0.2	403 0.5	423 1.8	401 0.5	420 0.9	407 0.9	402 4.8	405 2.8		
Tour 8	425	421 1.4	410 1.3	426 0.0	408 0.9	409 1.2	406 2.1	403 0.6	463 0.3	423 0.4	401 1.2	420 1.5	407 0.2	402 5.9	405 3.2		
Tour 9	425	421 0.5	426 1.8	408 1.2	410 0.7	409 0.0	406 1.9	403 0.7	423 0.9	463 0.3	401 1.5	420 2.4	407 0.3	402 6.3	405 3.2		



423	COURTHEUSE Mathis	9	
403	AUBERT Nicolas	8	407 CUNY Axel
404	HERVE Alexandra	7	405 RIVET Damien
463	BODET-COLAROF Julian	6	406 GUERARD Martin
402	GOICHON Tanguy	5	424 MARTIN Clement
426	BOUTEILLER Vincent	4	408 FLEURANCE Tom
420	GOSSELIN Willyam	3	409 WEGNER PARRAUD Marcello
425	LEMERAY Nolan	2	421 MONDOU Eva
410	VIGNJEVIC Pierre	1	401 LEMOULT Thomas

POLE POSITION





Chp.IDF Senior
Manche 2 (m2)
Résultats

Document 23.1 OFFICIEL

Sous réserve du contrôle technique ou d'incidents d'ordre sportif

Senior

Clt	N°	Pilote	Club	Chassis	Moteur	Interv.	Meilleur tour	Pénalité
1	425	LEMERAY Nolan	Le Parc	Tonykart	Rotax		51.490	
2	410	VIGNJEVIC Pierre	Neully	Redspeed	Rotax	1.632	51.733	
3	426	BOUTEILLER Vincent	AsSK ACO			0.505	51.493	
4	409	WEGNER PARRAUD Marcello	Corneilles	EOS	Rotax	0.265	51.398	
5	420	GOSSELIN Willyam	Rouen 76	Tonykart	Rotax	2.046	51.455	
6	401	LEMOULT Thomas	Mantes	Birel	X30	0.987	51.700	
7	406	GUERARD Martin	Sens/paris	Tonykart	Rotax	0.291	51.597	
8	421	MONDOU Eva	Rouen 76	Tonykart	Rotax	0.791	51.736	
9	463	BODET-COLAROF Julian	Angerville	Kosmic	Rotax	1.058	51.500	
10	424	MARTIN Clement	ask 61	Redspeed	X30	7.132	52.727	
11	404	HERVE Alexandra	Rosny 93	Exprit	X30	1.392	52.394	
12	407	CUNY Axel	Angerville	Kosmic	Rotax	1.038	52.396	
13	403	AUBERT Nicolas	Corneilles	FA kart	Rotax	1.102	52.288	+3.000
14	402	GOICHON Tanguy	Angerville	Tonykart	Rotax	0.115	52.613	
15	405	RIVET Damien	Angerville	Kosmic	Rotax	0.421	52.696	
16	408	FLEURANCE Tom	Kartland	Redspeed	X30	5.173	52.749	+5.000
17	423	COURTHEUSE Mathis	Rouen 76	FA kart	Rotax	6 Tours	53.245	

N°403 AUBERT Nicolas : Sortie partielle du couloir pendant la procédure de départ, Art 2.20.a.F des PG CIK-FIA 2021. Suivant la décision sportive N°11.

N°408 FLEURANCE Tom : Carénage avant mal positionné. Suivant la décision sportive N°13.


Tête de course : N°410 VIGNJEVIC Pierre (1-3) / N°425 LEMERAY Nolan (4-9)

Départ : 23/05 - 09:46:34

Meilleur tour : N°409 WEGNER PARRAUD Marcello 51.398 85.24 km/h

Air : 12°C Piste : Sèche

Ancien record de l'épreuve : N°426 BOUTEILLER Vincent 57.222 76.56 km/h



DOCUMENT N° 13

DÉCISION DES COMMISSAIRES SPORTIFS
STEWARDS' DECISION

PÉNALITÉ INFLIGÉE AU CONCURRENT (NOM) : 310378
PENALTY INFLICTED UPON THE ENTRANT (NAME):

NUMERO DE LICENCE / LICENSE NUMBER : 310141

N° : 408
No.:

PILOTE : FLEURANCE Tom
DRIVER :

Concerne la partie de l'Épreuve : Senior - Manche 2
Concerns the part of the event:

ÉNONCÉ / STATEMENT:

Pénalité de 5 secondes

MOTIF / REASON:

Carénage avant mal positionné (art.2.3.3 des PG 2021)

* Le soussigné reconnaît avoir reçu copie de la présente notification et avoir été informé des voies de recours : DROIT D'APPEL, Règlementation ASN et des conséquences qui en découlent (juridiques et financières).
Le concurrent doit déclarer, par écrit, dans l'heure qui suit la notification ou la publication de la décision, au Directeur de Course ou à un Commissaire Sportif, son intention de faire appel. Il doit joindre impérativement à cette déclaration d'appel une caution d'appel de : 3300 € (appel national FFSA).
Il doit confirmer intention en envoyant sa lettre à l'ASN dans les formes et délais prévus par les règlements applicables.

Décision annoncée
Decision announced

Date / Date: 23/05/2021

Heure / Time: 10:09

Nom / Name

Signature

Président du Collège / Chairman of the Panel:

Membres du Collège / Members of the Panel:


NOTIFICATION AU CONCURRENT CONCERNÉ / NOTIFICATION TO THE RELEVANT ENTRANT

Je soussigné :
I undersigned: Nom personnel / personal name

Représentant du Concurrent : 310378
Representing the Entrant: Nom du Concurrent / Entrant's name

Certifie avoir reçu notification du document N° 13 des Commissaires Sportifs de l'Épreuve.
Certify that I have been notified of document No. 13 by the Stewards of the Meeting.

Date : Heure / Time: Signature :



DOCUMENT N° 11

DÉCISION DES COMMISSAIRES SPORTIFS
STEWARDS' DECISION

PÉNALITÉ INFLIGÉE AU CONCURRENT (NOM) : 315860
PENALTY INFLICTED UPON THE ENTRANT (NAME):

NUMERO DE LICENCE / LICENSE NUMBER : 312756

N° : 403
No.:

PILOTE : AUBERT Nicolas
DRIVER :

Concerne la partie de l'Épreuve : Senior - Manche 2
Concerns the part of the event:

ÉNONCÉ / STATEMENT:

Pénalité de 3 secondes

MOTIF / REASON:

Sortie partielle du couloir pendant la procédure de départ. Art 2.20.a.F des PG CIK-FIA 2021

* Le soussigné reconnaît avoir reçu copie de la présente notification et avoir été informé des voies de recours : DROIT D'APPEL, Règlementation ASN et des conséquences qui en découlent (juridiques et financières).
Le concurrent doit déclarer, par écrit, dans l'heure qui suit la notification ou la publication de la décision, au Directeur de Course ou à un Commissaire Sportif, son intention de faire appel. Il doit joindre impérativement à cette déclaration d'appel une caution d'appel de : 3300 € (appel national FFSA).
Il doit confirmer intention en envoyant sa lettre à l'ASN dans les formes et délais prévus par les règlements applicables.

Décision annoncée
Decision announced

Date / Date: 23/05/2021

Heure / Time: 09:52

Nom / Name

Signature

Président du Collège / Chairman of the Panel:

Membres du Collège / Members of the Panel:


NOTIFICATION AU CONCURRENT CONCERNÉ / NOTIFICATION TO THE RELEVANT ENTRANT

Je soussigné :
I undersigned: Nom personnel / personal name

Représentant du Concurrent : 315860
Representing the Entrant: Nom du Concurrent / Entrant's name


Certifie avoir reçu notification du document N° 11 des Commissaires Sportifs de l'Épreuve.
Certify that I have been notified of document No. 11 by the Stewards of the Meeting.

Date : Heure / Time: Signature :



Senior Chp.IDF Senior
Manche 2 (m2) Pour information, sans valeur officielle
Tableau des tours

	1	2	3	4	5	6	7	8	9	10	11	12	13	14	15	16	17
Grille	410	401	425	421	420	409	426	408	402	424	463	406	404	405	403	407	423
Départ	410	401	425	421	420	426	409	402	463	408	424	404	403	406	405	423	407
Tour 1 Intervalle	410	401 0.3	425 0.1	426 1.0	420 0.6	409 0.4	421 0.3	463 0.4	424 0.5	406 0.2	408 0.6	402 0.3	423 0.0	404 0.5	403 0.1	407 0.2	405 0.4
Tour 2	410	425 0.5	401 0.4	426 0.4	420 0.5	409 0.4	421 0.1	463 0.8	406 1.1	424 0.8	408 0.6	402 0.0	423 0.0	403 0.7	404 0.3	407 0.1	405 0.3
Tour 3	410	425 0.1	401 0.7	426 0.2	420 0.3	409 0.4	421 0.2	463 0.8	406 1.2	424 2.1	408 0.2	402 0.3	403 0.6	404 0.6	407 0.3	405 0.2	423 34.9
Tour 4	425	410 0.6	426 0.5	401 0.6	420 0.1	409 0.0	421 0.3	463 0.3	406 1.3	424 3.3	408 0.1	402 0.1	403 0.4	404 0.6	407 0.3	405 0.5	
Tour 5	425	410 0.8	426 0.3	409 1.5	401 0.9	420 0.2	421 0.7	463 0.0	406 0.1	408 4.0	424 0.3	402 0.0	403 0.1	404 0.4	407 0.5	405 0.6	
Tour 6	425	410 1.0	426 0.5	409 1.2	401 0.9	420 0.2	463 0.9	406 0.4	421 0.5	424 4.8	408 0.4	403 0.1	404 0.1	407 0.1	405 1.2	402 0.2	
Tour 7	425	410 1.0	426 0.4	409 0.9	420 1.7	401 0.1	463 0.1	406 0.5	421 0.8	424 5.7	403 0.4	404 0.5	408 1.0	407 0.1	405 0.2	402 0.0	
Tour 8	425	410 1.3	426 0.3	409 0.6	420 2.1	401 0.6	406 0.2	421 0.8	463 0.7	424 6.0	403 1.3	404 0.3	407 1.3	408 0.4	402 0.1	405 0.3	
Tour 9	425	410 1.6	426 0.5	409 0.2	420 2.0	401 0.9	406 0.2	421 0.7	463 1.0	424 7.1	403 0.5	404 0.8	407 1.0	402 1.2	405 0.4	408 0.1	



423	COURTHEUSE Mathis	9	
403	AUBERT Nicolas	8	407 CUNY Axel
404	HERVE Alexandra	7	405 RIVET Damien
463	BODET-COLAROF Julian	6	406 GUERARD Martin
402	GOICHON Tanguy	5	424 MARTIN Clement
426	BOUTEILLER Vincent	4	408 FLEURANCE Tom
420	GOSSELIN Willyam	3	409 WEGNER PARRAUD Marcello
425	LEMERAY Nolan	2	421 MONDOU Eva
410	VIGNJEVIC Pierre	1	401 LEMOULT Thomas

POLE POSITION





Chp.IDF Senior
Pre-Finale (pf)
Résultats

Document 32.1 OFFICIEL

Sous réserve du contrôle technique ou d'incidents d'ordre sportif

Senior

Clt	N°	Pilote	Club	Chassis	Moteur	Interv.	Meilleur tour	Pénalité
1	425	LEMERAY Nolan	Le Parc	Tonykart	Rotax		51.161	
2	409	WEGNER PARRAUD Marcello	Corneilles	EOS	Rotax	4.115	51.532	
3	426	BOUTEILLER Vincent	AsSK ACO			0.550	51.301	
4	410	VIGNJEVIC Pierre	Neuilly	Redspeed	Rotax	0.102	51.584	
5	421	MONDOU Eva	Rouen 76	Tonykart	Rotax	4.183	51.605	
6	463	BODET-COLAROF Julian	Angerville	Kosmic	Rotax	2.512	51.558	+5.000
7	401	LEMOULT Thomas	Mantes	Birel	X30	0.534	51.845	
8	423	COURTHEUSE Mathis	Rouen 76	FA kart	Rotax	5.222	51.863	
9	420	GOSSELIN Willyam	Rouen 76	Tonykart	Rotax	1.245	51.680	
10	424	MARTIN Clement	ask 61	Redspeed	X30	1.286	52.386	
11	403	AUBERT Nicolas	Corneilles	FA kart	Rotax	0.656	51.951	
12	407	CUNY Axel	Angerville	Kosmic	Rotax	8.718	52.482	
13	405	RIVET Damien	Angerville	Kosmic	Rotax	0.519	52.497	
14	404	HERVE Alexandra	Rosny 93	Exprit	X30	4.141	52.535	
15	408	FLEURANCE Tom	Kartland	Redspeed	X30	1.072	52.318	+5.000
16	402	GOICHON Tanguy	Angerville	Tonykart	Rotax	3 Tours	52.377	
17	406	GUERARD Martin	Sens/paris	Tonykart	Rotax	2 Tours	51.859	

N°463 BODET-COLAROF Julian : Carrénage avant . Suivant la décision sportive N°22-463.

N°408 FLEURANCE Tom : Carrénage avant . Suivant la décision sportive N°22-408.


Tête de course : N°425 LEMERAY Nolan (1-15)

Départ : 23/05 - 11:49:17

Meilleur tour : N°425 LEMERAY Nolan 51.161 85.64 km/h

Air : 12°C Piste : Sèche

Ancien record de l'épreuve : N°409 WEGNER PARRAUD Marcello 51.398 85.24 km/h



DOCUMENT N° 22

COMMUNICATION DES COMMISSAIRES SPORTIFS
STEWARDS' COMMUNICATION

Concerne la partie de l'Épreuve : **Senior - Pre-Finale**
Concerns the part of the event:

ÉNONCÉ / STATEMENT:

Carrénage avant mal positionné.

MOTIF / REASON:

Carrénage avant mal positionné.

N°408 - 310378 - FLEURANCE Tom (Décision N°22-408)

N°463 - 186891 - BODET-COLAROF Julian (Décision N°22-463)

Date / Date: **23/05/2021**

Heure / Time: **12:19**

Nom / Name

Signature

Président du Collège / *Chairman of the Panel:*

Membres du Collège / *Members of the Panel:*

.....
.....
.....



Senior


Chp.IDF Senior

Pre-Finale (pf)

Tableau des tours

Pour information, sans valeur officielle

	1	2	3	4	5	6	7	8	9	10	11	12	13	14	15	16	17
Grille	425	426	410	421	409	406	401	420	463	408	403	407	424	423	402	404	405
Départ	425	426	410	421	409	406	401	463	420	403	408	424	402	407	423	404	405
Tour 1 Intervalle	425	410 0.3	409 0.6	426 1.4	421 0.6	463 0.2	406 0.1	424 0.1	401 0.2	420 0.1	403 0.2	408 0.2	402 0.3	423 0.0	407 0.4	404 0.1	405 0.3
Tour 2	425	410 0.5	409 0.2	426 1.6	463 1.2	406 0.2	421 0.3	424 0.9	401 0.0	403 0.4	420 0.9	423 0.0	402 0.5	407 0.0	408 0.0	404 0.1	405 0.1
Tour 3	425	410 0.6	409 0.1	426 1.5	463 1.1	421 0.8	401 1.1	424 0.3	403 0.4	420 0.7	423 0.2	406 2.0	407 0.4	404 0.1	405 0.2	408 1.6	402 14.4
Tour 4	425	409 0.8	410 0.3	426 1.2	463 0.9	421 1.4	401 1.1	424 0.4	403 0.6	420 0.2	423 0.3	406 2.6	404 1.2	405 1.0	408 0.6	407 0.0	402 14.3
Tour 5	425	409 0.9	410 0.2	426 1.0	463 1.0	421 1.7	401 1.2	424 0.8	403 0.8	423 0.0	420 1.5	406 1.2	404 1.9	405 0.8	408 0.2	407 0.5	402 13.8
Tour 6	425	409 1.0	410 0.3	426 0.9	463 1.1	421 1.7	401 1.5	424 1.2	423 0.6	403 0.5	420 0.8	406 1.4	404 2.5	408 0.7	405 0.4	407 0.2	402 13.6
Tour 7	425	409 1.3	410 0.2	426 0.7	463 1.4	421 1.7	401 1.6	424 1.9	423 0.0	403 0.6	420 0.7	406 1.2	404 3.3	408 0.4	405 0.6	407 0.2	402 13.6
Tour 8	425	409 1.3	410 0.2	426 0.3	463 1.7	421 1.9	401 1.7	423 2.3	424 0.5	403 0.2	420 0.1	406 1.5	404 3.9	408 0.1	405 0.9	407 0.3	402 13.4
Tour 9	425	409 1.4	410 0.3	426 0.1	463 1.9	421 2.2	401 1.9	423 2.5	424 0.7	403 0.1	420 0.1	406 4.5	404 1.1	408 0.1	405 1.0	407 0.2	402 13.3
Tour 10	425	409 1.9	410 0.2	426 0.1	463 1.9	421 2.4	401 2.0	423 2.5	403 1.3	420 0.5	424 0.4	404 5.1	408 0.1	405 1.4	407 0.1	406 6.2	402 6.7
Tour 11	425	409 2.4	426 0.5	410 0.3	463 1.5	421 2.4	401 2.2	423 2.4	403 1.6	420 0.1	424 1.0	407 7.8	405 0.2	408 1.8	404 2.9	402 7.6	
Tour 12	425	409 2.8	426 0.2	410 0.5	463 1.5	421 2.4	401 2.7	423 2.4	403 1.5	420 0.0	424 1.5	407 8.4	405 0.3	408 1.5	404 3.2	402 10.8	
Tour 13	425	409 3.3	426 0.2	410 0.4	463 1.6	421 2.2	401 2.9	423 2.7	420 1.0	403 0.4	424 1.7	407 8.8	405 0.4	408 1.0	404 3.8		
Tour 14	425	409 3.6	426 0.2	410 0.3	463 1.6	421 2.5	401 2.9	423 4.9	403 0.4	420 0.1	424 1.5	407 9.4	405 0.3	408 0.3	404 3.7		
Tour 15	425	409 4.1	426 0.5	410 0.1	463 1.6	421 2.4	401 3.0	423 5.2	420 1.2	424 1.2	403 0.6	407 8.7	405 0.5	408 0.2	404 3.9		



Chp.IDF Senior

Pre-Finale (pf)

Analyse des tours

Pour information, sans valeur officielle

Tours	Secteur 1	Secteur 2	Secteur 3	Temps au tour
3	12.440	17.108	22.615	52.163
4	12.491	17.269	22.687	52.447
5	12.413	16.958	22.679	52.050
6	12.400	16.862	22.539	51.801
7	12.452	16.729	22.577	51.758
8	12.406	16.844	22.567	51.817
9	12.548	16.786	22.506	51.840
10	12.376	16.809	22.580	51.765
11	12.427	16.786	22.494	51.707
12	12.389	16.696	22.520	51.605
13	12.437	16.784	22.494	51.715
14	12.422	16.878	22.557	51.857
15	12.462	16.904	22.556	51.922

N°423 COURTHEUSE Mathis

Tours	Secteur 1	Secteur 2	Secteur 3	Temps au tour
1	14.647	19.254	23.150	57.051
2	12.700	17.908	23.439	54.047
3	12.593	17.265	22.903	52.761
4	12.510	17.107	22.616	52.233
5	12.445	17.196	22.714	52.355
6	12.450	17.080	22.591	52.121
7	12.419	17.035	22.590	52.044
8	12.478	16.997	22.675	52.150
9	12.551	17.009	22.706	52.266
10	12.519	16.785	22.559	51.863
11	12.425	16.905	22.536	51.866
12	12.464	16.971	22.605	52.040
13	12.512	17.087	22.670	52.269
14	13.969	17.437	22.606	54.012
15	12.643	17.083	22.604	52.330

N°424 MARTIN Clement

Tours	Secteur 1	Secteur 2	Secteur 3	Temps au tour
1	14.467	18.494	23.170	56.131
2	12.516	18.320	23.008	53.844
3	12.687	17.167	22.915	52.769
4	12.439	17.342	22.729	52.510
5	12.534	17.214	22.850	52.598
6	12.459	17.107	22.874	52.440
7	12.480	17.253	22.858	52.591
8	12.868	17.031	22.879	52.778
9	12.476	17.124	22.843	52.443
10	12.521	17.495	23.430	53.446
11	12.467	17.097	22.822	52.386
12	12.447	17.152	22.817	52.416
13	12.499	17.121	22.809	52.429
14	12.639	17.306	22.845	52.790
15	12.559	17.329	22.836	52.724

N°425 LEMERAY Nolan

Tours	Secteur 1	Secteur 2	Secteur 3	Temps au tour
1	13.302	17.101	22.646	53.049
2	12.468	17.024	22.711	52.203
3	12.498	17.052	22.604	52.154
4	12.433	16.957	22.600	51.990
5	12.423	16.876	22.528	51.827
6	12.384	16.724	22.505	51.613
7	12.352	16.679	22.408	51.439
8	12.456	16.760	22.433	51.649
9	12.382	16.684	22.344	51.410
10	12.342	16.523	22.296	51.161
11	12.261	16.567	22.342	51.170


Tours	Secteur 1	Secteur 2	Secteur 3	Temps au tour
12	12.263	16.567	22.419	51.249
13	12.342	16.688	22.385	51.415
14	12.380	16.627	22.384	51.391
15	12.366	16.651	22.357	51.374

N°426 BOUTEILLER Vincent

Tours	Secteur 1	Secteur 2	Secteur 3	Temps au tour
1	14.443	18.045	22.945	55.433
2	12.416	17.089	22.710	52.215
3	12.400	16.960	22.713	52.073
4	12.509	16.914	22.639	52.062
5	12.314	16.851	22.471	51.636
6	12.285	16.938	22.483	51.706
7	12.269	16.711	22.454	51.434
8	12.237	16.615	22.449	51.301
9	12.239	16.729	22.442	51.410
10	12.288	16.833	22.475	51.596
11	12.190	17.062	22.442	51.694
12	12.209	16.668	22.524	51.401
13	12.425	16.911	22.593	51.929
14	12.346	16.810	22.570	51.726
15	12.504	17.069	22.527	52.100

N°463 BODET-COLAROF Julian


Tours	Secteur 1	Secteur 2	Secteur 3	Temps au tour
1	14.504	18.177	23.364	56.045
2	12.454	17.522	22.628	52.604
3	12.393	17.024	22.518	51.935
4	12.449	16.927	22.494	51.870
5	12.368	16.872	22.478	51.718
6	12.477	16.862	22.504	51.843
7	12.393	16.780	22.551	51.724
8	12.410	16.621	22.546	51.577
9	12.402	16.748	22.474	51.624
10	12.339	16.680	22.539	51.558
11	12.452	16.726	22.510	51.688
12	12.336	16.691	22.560	51.587
13	12.486	16.777	22.614	51.877
14	12.411	16.717	22.504	51.632
15	12.435	16.923	22.587	51.945



405 RIVET Damien	17	
	16	404 HERVE Alexandra
402 GOICHON Tanguy	15	
	14	423 COURTHEUSE Mathis
424 MARTIN Clement	13	
	12	407 CUNY Axel
403 AUBERT Nicolas	11	
	10	408 FLEURANCE Tom
463 BODET-COLAROF Julian	9	
	8	420 GOSSELIN Willyam
401 LEMOULT Thomas	7	
	6	406 GUERARD Martin
409 WEGNER PARRAUD Marcello	5	
	4	421 MONDOU Eva
410 VIGNJEVIC Pierre	3	
	2	426 BOUTEILLER Vincent
425 LEMERAY Nolan	1	

POLE POSITION





Chp.IDF Senior

Document 38.1 OFFICIEL

Senior
Finale (fi)
Résultats

Sous réserve du contrôle technique ou d'incidents d'ordre sportif

Clt	N°	Pilote	Club	Chassis	Moteur	Interv.	Meilleur tour	Pénalité
1	425	LEMERAY Nolan	Le Parc	Tonykart	Rotax		51.909	
2	401	LEMOULT Thomas	Mantes	Birel	X30	10.906	52.589	
3	410	VIGNJEVIC Pierre	Neuilly	Redspeed	Rotax	3.854	52.028	+10.000
4	403	AUBERT Nicolas	Corneilles	FA kart	Rotax	7.897	52.708	+5.000
5	426	BOUTEILLER Vincent	AsSK ACO		Rotax	19.634	54.539	
6	421	MONDOU Eva	Rouen 76	Tonykart	Rotax	5.039	54.824	
7	409	WEGNER PARRAUD Marcello	Corneilles	EOS	Rotax	1 Tour	55.236	
8	406	GUERARD Martin	Sens/paris	Tonykart	Rotax	5.743	55.322	
9	463	BODET-COLAROF Julian	Angerville	Kosmic	Rotax	1.015	55.335	
10	408	FLEURANCE Tom	Kartland	Redspeed	X30	4.245	55.125	+5.000
11	420	GOSSELIN Willyam	Rouen 76	Tonykart	Rotax	8.941	55.992	
12	407	CUNY Axel	Angerville	Kosmic	Rotax	0.354	55.756	
13	404	HERVE Alexandra	Rosny 93	Exprit	X30	3 Tours	56.457	
14	402	GOICHON Tanguy	Angerville	Tonykart	Rotax	2 Tours	56.785	
15	405	RIVET Damien	Angerville	Kosmic	Rotax	1 Tour	57.695	
16	424	MARTIN Clement	ask 61	Redspeed	X30	3 Tours	58.828	
17	423	COURTHEUSE Mathis	Rouen 76	FA kart	Rotax	5 Tours		

N°410 VIGNJEVIC Pierre : Non-respect de la procédure de départ Sortie integrale . Suivant la décision sportive N°30.

N°403 AUBERT Nicolas : Carrénage avant . Suivant la décision sportive N°29-403.

N°408 FLEURANCE Tom : Carrénage avant . Suivant la décision sportive N°29-408.


Tête de course : N°425 LEMERAY Nolan (1-15)

Départ : 23/05 - 15:28:50

Meilleur tour : N°425 LEMERAY Nolan 51.909 84.40 km/h

Météo : Nuageux Air : 12°C Piste : Mouillée

Record de l'épreuve : N°425 LEMERAY Nolan 51.161 85.64 km/h



DOCUMENT N° 30

DÉCISION DES COMMISSAIRES SPORTIFS
STEWARDS' DECISION

PÉNALITÉ INFLIGÉE AU CONCURRENT (NOM) : **VIGNJEVIC Mane**
PENALTY INFLICTED UPON THE ENTRANT (NAME):

NUMERO DE LICENCE / LICENSE NUMBER : **129463**

N° : **410**
No.:

PILOTE : **VIGNJEVIC Pierre**
DRIVER :

Concerne la partie de l'Épreuve : **Senior - Finale**
Concerns the part of the event:

ÉNONCÉ / STATEMENT:

Pénalités de 10 secondes

MOTIF / REASON:

Non-respect de la procédure de départ, sortie intégrale du couloir

* Le soussigné reconnaît avoir reçu copie de la présente notification et avoir été informé des voies de recours : DROIT D'APPEL, Règlementation ASN et des conséquences qui en découlent (juridiques et financières).
Le concurrent doit déclarer, par écrit, dans l'heure qui suit la notification ou la publication de la décision, au Directeur de Course ou à un Commissaire Sportif, son intention de faire appel. Il doit joindre impérativement à cette déclaration d'appel une caution d'appel de : 3300 € (appel national FFSA).
Il doit confirmer intention en envoyant sa lettre à l'ASN dans les formes et délais prévus par les règlements applicables.

Décision annoncée
Decision announced

Date / Date: **23/05/2021**

Heure / Time: **16:07**

Nom / Name

Signature

Président du Collège / *Chairman of the Panel:*

Membres du Collège / *Members of the Panel:*

NOTIFICATION AU CONCURRENT CONCERNÉ / NOTIFICATION TO THE RELEVANT ENTRANT

Je soussigné :
I undersigned: Nom personnel / *personal name*


Représentant du Concurrent : **VIGNJEVIC Mane**
Representing the Entrant: Nom du Concurrent / *Entrant's name*

Certifie avoir reçu notification du document N° **30** des Commissaires Sportifs de l'Épreuve.
Certify that I have been notified of document No. by the Stewards of the Meeting.

Date :

Heure / Time:

Signature :



DOCUMENT N° 29

**COMMUNICATION DES COMMISSAIRES SPORTIFS
STEWARDS' COMMUNICATION**

Concerne la partie de l'Épreuve : **Senior - Finale**
Concerns the part of the event:

ÉNONCÉ / STATEMENT:

Carrénage avant mal positionné.

MOTIF / REASON:

Carrénage avant mal positionné.

N°403 - 315860 - AUBERT Nicolas (Décision N°29-403)

N°408 - 310378 - FLEURANCE Tom (Décision N°29-408)

Date / Date: **23/05/2021**

Heure / Time: **16:04**

Nom / Name

Signature

Président du Collège / *Chairman of the Panel:*

Membres du Collège / *Members of the Panel:*

.....
.....
.....



Senior


Chp.IDF Senior

Finale (fi)

Pour information, sans valeur officielle

Tableau des tours

	1	2	3	4	5	6	7	8	9	10	11	12	13	14	15	16	17
Grille	425	409	426	410	421	463	401	423	420	424	403	407	405	404	408	402	406
Départ	425	409	426	410	463	421	423	401	424	404	420	402	407	403	405	408	406
Tour 1 Intervalle	425	401 1.1	426 1.0	410 0.2	409 1.3	421 0.3	420 1.6	424 0.0	463 0.0	403 0.0	407 0.4	406 0.4	408 0.2	402 0.2	404 0.4	405 0.0	
Tour 2	425	401 1.6	410 1.0	426 2.6	409 1.7	421 0.1	403 1.6	463 1.5	406 0.1	408 0.9	420 0.8	407 0.3	424 0.0	404 0.0	402 0.4	405 0.4	
Tour 3	425	401 1.9	410 0.2	426 6.0	421 2.1	403 0.0	409 0.7	406 3.4	463 0.5	408 0.2	420 1.5	404 0.5	407 0.9	424 1.2	402 0.0	405 0.7	
Tour 4	425	410 2.3	401 0.2	426 9.0	403 0.0	421 2.5	409 0.7	406 3.7	463 0.5	408 0.3	420 2.2	404 0.0	407 0.9	402 2.0	424 1.3	405 0.0	
Tour 5	425	410 2.6	401 1.1	403 9.1	426 3.0	421 2.4	409 0.8	406 3.9	408 0.7	463 0.3	404 2.2	420 0.8	407 0.6	402 2.1	405 2.1	424 1.0	
Tour 6	425	410 2.7	401 1.6	403 9.3	426 6.3	421 2.0	409 1.1	406 4.4	408 0.7	463 0.1	404 2.5	420 1.4	407 0.1	402 2.5	405 2.8		
Tour 7	425	410 2.8	401 2.2	403 9.3	426 9.0	421 2.2	409 1.2	406 4.8	408 0.9	463 0.3	404 2.6	407 2.4	420 0.3	402 1.9	405 3.5		
Tour 8	425	410 3.2	401 2.8	403 9.2	426 11.7	421 2.4	409 1.2	406 5.2	408 0.7	463 0.4	404 3.2	407 2.6	420 0.3	402 1.9	405 4.5		
Tour 9	425	410 3.7	401 3.1	403 9.2	426 13.8	421 2.8	409 1.9	406 5.1	408 0.8	463 0.4	404 3.7	407 2.6	420 0.2	402 2.3			
Tour 10	425	410 3.8	401 3.7	403 9.3	426 15.7	421 3.1	409 2.1	406 5.4	408 0.8	463 0.4	404 4.5	407 3.2	420 0.1				
Tour 11	425	410 3.5	401 4.4	403 9.2	426 17.7	421 3.2	409 2.8	406 5.1	408 0.7	463 0.5	404 5.5	407 3.6	420 0.1				
Tour 12	425	410 3.8	401 4.1	403 8.9	426 19.5	421 3.8	409 3.0	406 5.1	408 0.6	463 0.6	420 12.1	407 0.5					
Tour 13	425	410 5.4	401 4.4	403 7.6	426 21.3	421 4.3	409 3.4	406 5.0	408 0.4	463 1.1	420 12.4	407 0.6					
Tour 14	425	410 5.3	401 5.3	403 7.1	426 22.9	421 4.5	409 3.8	406 5.7	408 0.2	463 0.7	420 13.1	407 0.3					
Tour 15	425	410 4.7	401 6.1	403 6.7	426 24.6	421 5.0											



Senior

Chp.IDF Senior

Finale (fi)

Analyse des tours

Pour information, sans valeur officielle

Tours Secteur 1 Secteur 2 Secteur 3 Temps au tour

N°424 MARTIN Clement

1	15.462	19.298	25.379	1:00.139
2	14.281	19.511	26.146	59.938
3	14.156	19.548	25.607	59.311
4	14.057	19.083	25.688	58.828
5	13.895	19.587	25.742	59.224

N°425 LEMERAY Nolan

1	13.777	17.805	23.175	54.757
2	12.635	17.354	22.871	52.860
3	12.429	17.217	22.857	52.503
4	12.510	17.073	22.662	52.245
5	12.374	17.011	22.615	52.000
6	12.289	16.977	22.709	51.975
7	12.409	16.950	22.714	52.073
8	12.312	16.940	22.666	51.918
9	12.322	16.932	22.655	51.909
10	12.378	17.084	22.686	52.148
11	12.290	17.472	22.985	52.747
12	13.004	17.371	22.814	53.189
13	12.542	16.965	22.661	52.168
14	12.405	16.897	23.365	52.667
15	12.616	17.664	22.760	53.040

N°426 BOUTEILLER Vincent

1	14.066	18.204	24.512	56.782
2	13.073	18.648	24.381	56.102
3	13.081	18.108	24.235	55.424
4	13.336	18.121	24.226	55.683
5	13.601	18.191	24.469	56.261
6	13.055	18.562	24.380	55.997
7	13.289	18.026	24.193	55.508
8	13.049	18.067	24.345	55.461
9	13.022	17.882	24.002	54.906
10	12.897	17.989	24.039	54.925
11	12.941	17.958	24.134	55.033
12	12.946	17.814	23.883	54.643
13	12.822	17.803	23.953	54.578
14	12.839	17.867	23.846	54.552
15	12.833	17.836	23.870	54.539

N°463 BODET-COLAROF Julian

1	15.927	19.759	24.741	1:00.427
2	13.602	18.861	25.038	57.501
3	13.464	19.229	24.483	57.176
4	13.423	18.443	24.533	56.399
5	13.415	19.026	24.513	56.954
6	13.338	18.526	24.477	56.341
7	13.376	18.728	24.415	56.519
8	13.185	18.612	24.242	56.039
9	13.147	18.393	24.387	55.927
10	13.205	18.275	24.227	55.707
11	13.174	18.153	24.233	55.560
12	13.165	18.177	24.069	55.411
13	13.040	18.125	24.520	55.685
14	13.037	18.205	24.093	55.335



Senior

Chp.IDF Senior

Finale (fi)

Grille de départ

Sous réserve du contrôle technique ou d'incidents d'ordre sportif

406 GUERARD Martin	17	
	16	402 GOICHON Tanguy
408 FLEURANCE Tom	15	
	14	404 HERVE Alexandra
405 RIVET Damien	13	
	12	407 CUNY Axel
403 AUBERT Nicolas	11	
	10	424 MARTIN Clement
420 GOSSELIN Willyam	9	
	8	423 COURTHEUSE Mathis
401 LEMOULT Thomas	7	
	6	463 BODET-COLAROF Julian
421 MONDOU Eva	5	
	4	410 VIGNJEVIC Pierre
426 BOUTEILLER Vincent	3	
	2	409 WEGNER PARRAUD Marcello
425 LEMERAY Nolan	1	

POLE POSITION

