



CHP.IDF. Minime

Document 12.2 OFFICIEL

### Minime Finale (fi) Résultats

Sous réserve du contrôle technique ou d'incidents d'ordre sportif

Clt	N°	Pilote	Club	Chassis	Meilleur S1	Meilleur S2	Meilleur S3	Meilleur tour	Interv.	Ecart	Pénalité	
1	=	11	ZHU Zack	Rosny93	Redspeed	17.246	16.521	18.298	52.138			
2	▲ <sup>1</sup>	6	MÜLLER Tom	Rosny93	OTK	17.451	16.644	18.469	52.613	5.412	5.412	
3	▲ <sup>2</sup>	4	ROBILLOT Leni	Sens/Paris	Tonykart	17.376	16.572	18.354	52.514	0.387	5.799	
4	=	40	VINOT Malone	Le Creusot	OTK	17.403	16.566	18.365	52.676	0.387	6.186	
5	▲ <sup>14</sup>	63	OGER Mia	Lorraine Kart	Formula K	17.512	16.762	18.320	52.727	1.307	7.493	
6	▲ <sup>2</sup>	15	THIEBAULT Noam	Sens/Paris	Redspeed	17.580	16.834	18.542	52.989	1.572	9.065	
7	▲ <sup>2</sup>	12	ROYANT BONGRAND Liam	AS Mantaie	Energy Corse	17.540	16.705	18.440	52.926	0.289	9.354	
8	▼ <sup>1</sup>	47	BRAGEOT Mattis	KARTING CLUB PA	Redspeed	17.585	16.809	18.560	53.061	1.582	10.936	
9	▲ <sup>9</sup>	23	ZLOBINSKI Johan	Angerville	FA Kart	17.489	16.773	18.471	52.918	0.088	11.024	
10	=	30	BAILLY Ethan	Sens/Paris	Kosmic	17.486	16.731	18.415	53.009	1.190	12.214	
11	▲ <sup>5</sup>	7	SOER Carsten	Angerville	Kosmic	17.486	16.822	18.577	53.066	1.302	13.516	
12	▼ <sup>1</sup>	61	COQUARD Loris	Lyon	Redspeed	17.518	16.825	18.519	53.046	1.319	14.835	+5.000
13	▼ <sup>7</sup>	5	GOMIS Eliot	Rosny93	Kosmic	17.507	16.748	18.524	52.955	5.848	20.683	+10.000
14	▼ <sup>1</sup>	16	THIEBAULT Leny	Sens	Redspeed	17.836	17.049	18.673	53.843	0.782	21.465	
15	=	44	PETIT Mael	Rosny 93	Birel	17.909	16.960	18.841	53.839	3.809	25.274	+5.000
16	▼ <sup>2</sup>	18	PANTOLI Amine	Rosny 93	Evokart	17.935	17.106	18.544	53.886	0.365	25.639	+5.000
17	=	10	TEIXEIRA Eloise	JBH	Kosmic	18.572	17.572	19.415	56.004	16.286	41.925	
18	▼ <sup>6</sup>	62	CAZAUBON Arthur	Le Creusot	Formula K	19.732	17.529	18.930	56.191	9 Tours	9 Tours	

N°61 COQUARD Loris : Carrénage avant mal positionné (art:2.3.3 des prescription générale). Suivant la décision sportive N°27-61.

N°5 GOMIS Eliot : Non-respect de la procédure de départ Sortie integrale. Suivant la décision sportive N°26.

N°44 PETIT Mael : Carrénage avant mal positionné (art:2.3.3 des prescription générale). Suivant la décision sportive N°27-44.

N°18 PANTOLI Amine : Carrénage avant mal positionné (art:2.3.3 des prescription générale). Suivant la décision sportive N°27-18.

19	▼ <sup>17</sup>	9	BAZIRET Louis	Rouen 76	Parolin	17.359	16.654	18.415	52.528		Hors Course
----	-----------------	---	---------------	----------	---------	--------	--------	--------	--------	--	-------------

N°9 BAZIRET Louis : Pilote reconnu en non-conformité technique (Art. 37 de l'annexe FFSA 2022). Suivant la décision sportive N°28.

Tête de course : N°11 ZHU Zack (1-10)

Départ : 03/04 - 14:08:17

Meilleur tour : N°11 ZHU Zack 52.138 75.95 km/h

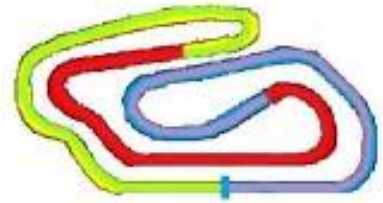
Météo : Légèrement nuageux

Air : 7°C

Piste : Sèche

Ancien record de l'épreuve : N°11 ZHU Zack

52.172 75.90 km/h



DOCUMENT N° 28

**DÉCISION DES COMMISSAIRES SPORTIFS**  
**STEWARDS' DECISION**

PÉNALITÉ INFLIGÉE AU CONCURRENT (NOM) : **BAZIRET YOANN**  
PENALTY INFLICTED UPON THE ENTRANT (NAME):

NUMERO DE LICENCE / LICENSE NUMBER : **260512**

N° : **9** PILOTE : **BAZIRET Louis**  
No.: DRIVER :

Concerne la partie de l'Épreuve : **Minime - Finale**  
Concerns the part of the event:

**ÉNONCÉ / STATEMENT:**

**Disqualification de la manche concernée**

**MOTIF / REASON:**

Pilote reconnu en non-conformité technique (Article n°37 de l'annexe FFSA 2022)

\* Le soussigné reconnaît avoir reçu copie de la présente notification et avoir été informé des voies de recours : DROIT D'APPEL, Réglementation ASN et des conséquences qui en découlent (juridiques et financières).  
Le concurrent doit déclarer, par écrit, dans l'heure qui suit la notification ou la publication de la décision, au Directeur de Course ou à un Commissaire Sportif, son intention de faire appel. Il doit joindre impérativement à cette déclaration d'appel une caution d'appel de : 3300 € (appel national FFSA).  
Il doit confirmer intention en envoyant sa lettre à l'ASN dans les formes et délais prévus par les règlements applicables.

**Décision annoncée**  
**Decision announced**

Date / Date: **03/04/2022**

Heure / Time: **15:28**

Nom / Name

Signature

Président du Collège / Chairman of the Panel:

**P.C.S. J-C.BOURLAT 88632 (IDF)**

Membres du Collège / Members of the Panel:

**C.JOUANNEAU 176053 (IDF)**

**T.LEGUILLETTE 138211 (IDF)**

**NOTIFICATION AU CONCURRENT CONCERNÉ / NOTIFICATION TO THE RELEVANT ENTRANT**

Je soussigné :

*I undersigned:* Nom personnel / personal name

Représentant du Concurrent : **BAZIRET YOANN**

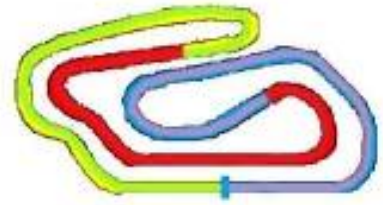
*Representing the Entrant:* Nom du Concurrent / Entrant's name

Certifie avoir reçu notification du document N° **28** des Commissaires Sportifs de l'Épreuve.  
*Certify that I have been notified of document No. by the Stewards of the Meeting.*

Date :

Heure / Time:

Signature :



DOCUMENT N° **27**

**COMMUNICATION DES COMMISSAIRES SPORTIFS**  
**STEWARDS' COMMUNICATION**

Concerne la partie de l'Épreuve : **Minime - Finale**  
Concerns the part of the event:

ÉNONCÉ / STATEMENT:

**Carrénage avant mal positionné.**

MOTIF / REASON:

Carrénage avant mal positionné. Pénalité de 5 s.

**N°44 - PETIT JULIEN - PETIT Mael (Décision N°27-44)**

**N°18 - PANTOLI DAVID - PANTOLI Amine (Décision N°27-18)**

**N°61 - COQUARD PHILIPPE - COQUARD Loris (Décision N°27-61)**

Date / Date: **03/04/2022**

Heure / Time: **15:17**

Nom / Name

Signature

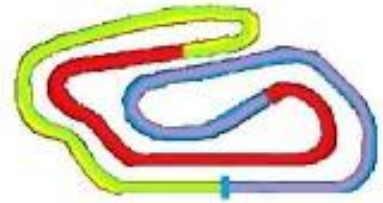
Président du Collège / *Chairman of the Panel:*

**P.C.S. J-C.BOURLAT 88632 (IDF)**

Membres du Collège / *Members of the Panel:*

**C.JOUANNEAU 176053 (IDF)**

**T.LEGUILLETTE 138211 (IDF)**



DOCUMENT N° 26

**DÉCISION DES COMMISSAIRES SPORTIFS**  
**STEWARDS' DECISION**

PÉNALITÉ INFLIGÉE AU CONCURRENT (NOM) : **GOMIS THOMAS**  
PENALTY INFLICTED UPON THE ENTRANT (NAME):

NUMERO DE LICENCE / LICENSE NUMBER : **310181**

N° : **5** PILOTE : **GOMIS Eliot**  
No.: DRIVER :

Concerne la partie de l'Épreuve : **Minime - Finale**  
Concerns the part of the event:

**ÉNONCÉ / STATEMENT:**

**Pénalités de 10 secondes**

**MOTIF / REASON:**

Non-respect de la procédure de départ, sortie intégrale du couloir

\* Le soussigné reconnaît avoir reçu copie de la présente notification et avoir été informé des voies de recours : DROIT D'APPEL, Règlementation ASN et des conséquences qui en découlent (juridiques et financières).  
Le concurrent doit déclarer, par écrit, dans l'heure qui suit la notification ou la publication de la décision, au Directeur de Course ou à un Commissaire Sportif, son intention de faire appel. Il doit joindre impérativement à cette déclaration d'appel une caution d'appel de : 3300 € (appel national FFSA).  
Il doit confirmer intention en envoyant sa lettre à l'ASN dans les formes et délais prévus par les règlements applicables.

**Décision annoncée**  
**Decision announced**

Date / Date: **03/04/2022**

Heure / Time: **14:47**

Nom / Name

Signature

Président du Collège / Chairman of the Panel:

**P.C.S. J-C.BOURLAT 88632 (IDF)**

Membres du Collège / Members of the Panel:

**C.JOUANNEAU 176053 (IDF)**

**T.LEGUILLETTE 138211 (IDF)**

**NOTIFICATION AU CONCURRENT CONCERNÉ / NOTIFICATION TO THE RELEVANT ENTRANT**

Je soussigné :  
I undersigned: Nom personnel / personal name

Représentant du Concurrent : **GOMIS THOMAS**  
Representing the Entrant: Nom du Concurrent / Entrant's name

Certifie avoir reçu notification du document N° **26** des Commissaires Sportifs de l'Épreuve.  
Certify that I have been notified of document No. **26** by the Stewards of the Meeting.

Date : Heure / Time:

Signature :



**Minime**

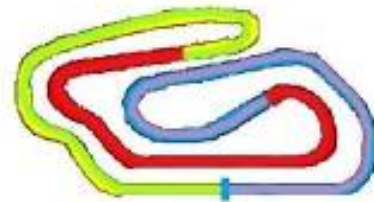
CHP.IDF. Minime

Finale (fi)

Tableau des tours

Pour information, sans valeur officielle

	1	2	3	4	5	6	7	8	9	10	11	12	13	14	15	16	17	18	19
<b>Grille</b>	11	9	6	40	4	5	47	15	12	30	61	62	16	18	44	7	10	23	63
<b>Départ</b>	11	9	6	40	4	15	5	47	12	16	61	30	62	44	7	23	10	63	18
<b>Tour 1</b> Intervalle	11	6 1.2	9 0.3	40 0.0	4 0.2	15 0.5	47 0.3	61 0.2	12 0.2	5 0.0	63 0.2	<del>62</del> 0.0	16 0.7	7 0.1	23 0.0	30 0.4	44 0.6	18 0.1	10 1.7
<b>Tour 2</b>	11	6 1.6	9 0.2	4 0.4	40 0.2	15 1.1	47 0.2	61 0.1	12 0.2	5 0.1	63 0.2	23 1.8	7 0.2	16 0.7	30 0.2	44 0.3	18 0.2	10 3.8	
<b>Tour 3</b>	11	6 1.7	9 0.1	4 0.2	40 0.4	15 1.6	47 0.1	61 0.1	63 0.0	5 0.3	12 0.4	23 1.7	7 0.3	30 0.8	44 1.7	16 0.1	18 0.1	10 5.4	
<b>Tour 4</b>	11	6 2.3	9 0.3	4 0.0	40 0.4	15 2.2	61 0.2	63 0.0	47 0.2	5 0.2	12 0.2	23 1.8	7 0.9	30 0.5	44 2.2	16 0.2	18 0.1	10 7.7	
<b>Tour 5</b>	11	6 2.8	9 0.5	40 0.1	4 0.4	15 2.2	63 0.1	61 0.2	47 0.3	5 0.5	12 0.2	23 1.2	7 0.9	30 0.3	44 3.0	16 0.1	18 0.2	10 9.8	
<b>Tour 6</b>	11	6 2.9	9 0.2	40 0.0	4 0.2	63 2.9	15 0.2	61 0.1	47 0.4	5 0.1	12 0.1	23 1.5	7 0.8	30 0.4	44 4.0	16 0.2	18 0.1	10 11.9	
<b>Tour 7</b>	11	6 3.2	9 0.2	40 0.2	4 0.0	63 3.1	15 0.5	61 0.2	47 0.3	12 0.1	5 0.6	23 0.6	7 1.0	30 0.3	44 5.0	16 0.5	18 0.1	10 14.4	
<b>Tour 8</b>	11	9 3.6	6 0.9	4 0.1	40 0.1	63 2.1	15 0.7	61 0.2	12 0.5	47 0.4	5 0.1	23 0.7	7 1.3	30 0.1	44 6.2	16 0.1	18 0.1	10 16.8	
<b>Tour 9</b>	11	9 3.9	6 1.1	4 0.8	40 0.0	63 1.4	15 1.1	61 0.3	12 0.1	47 0.5	5 0.3	23 0.4	30 1.6	7 1.0	44 5.8	18 0.6	16 0.1	10 18.6	
<b>Tour 10</b>	11	9 4.0	6 1.3	4 0.3	40 0.3	63 1.3	15 1.5	12 0.2	61 0.4	5 0.8	47 0.2	23 0.0	30 1.1	7 1.3	44 6.7	18 0.3	16 0.8	10 20.4	



CHP.IDF. Minime

Minime

Finale (fi)

Analyse des tours

Pour information, sans valeur officielle

Tours	Secteur 1	Secteur 2	Secteur 3	Temps au tour
<b>N°4 ROBILLOT Leni</b>				
1	19.321	17.089	18.544	54.954
2	17.480	16.693	18.435	52.608
3	17.376	16.670	18.468	52.514
4	17.568	16.707	18.475	52.750
5	17.522	17.430	18.706	53.658
6	17.429	16.667	18.433	52.529
7	17.571	16.572	18.544	52.687
8	17.506	16.710	19.412	53.628
9	17.792	17.332	18.598	53.722
10	17.545	16.849	18.354	52.748

Tours	Secteur 1	Secteur 2	Secteur 3	Temps au tour
<b>N°5 GOMIS Eliot</b>				
1	20.314	17.245	18.825	56.384
2	17.840	16.844	18.528	53.212
3	17.731	17.033	18.585	53.349
4	17.868	16.826	18.524	53.218
5	17.937	17.114	18.681	53.732
6	17.507	16.827	18.623	52.957
7	18.194	17.055	18.681	53.930
8	17.562	16.748	18.645	52.955
9	17.749	16.852	18.670	53.271
10	17.713	16.781	19.121	53.615

Tours	Secteur 1	Secteur 2	Secteur 3	Temps au tour
<b>N°6 MÜLLER Tom</b>				
1	18.716	17.092	18.567	54.375
2	17.451	16.644	18.518	52.613
3	17.548	16.704	18.612	52.864
4	17.626	16.667	18.469	52.762
5	17.533	16.672	18.685	52.890
6	17.487	16.748	18.723	52.958
7	17.558	16.678	18.572	52.808
8	17.484	17.149	19.394	54.027
9	17.707	16.771	18.585	53.063
10	17.714	16.892	18.569	53.175

Tours	Secteur 1	Secteur 2	Secteur 3	Temps au tour
<b>N°7 SOER Carsten</b>				
1	20.606	17.364	18.915	56.885
2	18.231	17.201	18.744	54.176
3	17.781	17.022	18.757	53.560
4	17.818	17.284	18.577	53.679
5	17.633	16.916	18.702	53.251
6	17.486	16.929	18.651	53.066
7	17.656	16.840	18.617	53.113
8	17.762	16.829	18.635	53.226
9	17.713	16.894	19.737	54.344
10	17.613	16.822	18.892	53.327

Tours	Secteur 1	Secteur 2	Secteur 3	Temps au tour
<b>N°9 BAZIRET Louis</b>				
1	18.652	17.441	18.671	54.764
2	17.419	16.694	18.415	52.528
3	17.444	16.754	18.543	52.741
4	17.641	16.682	18.595	52.918
5	17.651	16.936	18.542	53.129
6	17.444	16.690	18.572	52.706
7	17.560	16.654	18.568	52.782
8	17.359	16.837	18.606	52.802
9	17.466	16.928	18.498	52.892

Tours	Secteur 1	Secteur 2	Secteur 3	Temps au tour
<b>N°10 TEIXEIRA Eloise</b>				
10	17.605	16.818	18.570	52.993
1	22.055	18.024	19.602	59.681
2	18.833	17.987	19.750	56.570
3	18.602	18.027	19.772	56.401
4	18.572	17.786	19.925	56.283
5	18.682	17.700	19.622	56.004
6	19.147	17.661	19.467	56.275
7	19.346	17.590	19.845	56.781
8	18.808	17.579	19.869	56.256
9	18.978	17.760	19.415	56.153
10	18.862	17.572	19.945	56.379

Tours	Secteur 1	Secteur 2	Secteur 3	Temps au tour
<b>N°11 ZHU Zack</b>				
1	18.200	16.636	18.406	53.242
2	17.335	16.572	18.365	52.272
3	17.504	16.750	18.527	52.781
4	17.246	16.594	18.298	52.138
5	17.306	16.521	18.584	52.411
6	17.297	16.788	18.733	52.818
7	17.474	16.643	18.380	52.497
8	17.481	16.733	18.495	52.709
9	17.438	16.685	18.400	52.523
10	17.602	16.773	18.503	52.878

Tours	Secteur 1	Secteur 2	Secteur 3	Temps au tour
<b>N°12 ROYANT BONGRAND Liam</b>				
1	19.808	17.500	18.847	56.155
2	17.650	16.884	18.649	53.183
3	18.165	16.922	18.779	53.866
4	17.558	16.928	18.556	53.042
5	17.590	17.455	18.682	53.727
6	17.540	16.881	18.505	52.926
7	17.859	16.770	18.440	53.069
8	17.696	16.743	18.611	53.050
9	17.691	16.705	18.533	52.929
10	17.809	16.866	18.526	53.201

Tours	Secteur 1	Secteur 2	Secteur 3	Temps au tour
<b>N°15 THIEBAULT Noam</b>				
1	19.383	17.446	18.672	55.501
2	17.755	17.036	18.571	53.362
3	17.587	17.058	18.661	53.306
4	17.600	17.076	18.632	53.308
5	17.580	16.907	18.744	53.231
6	17.599	17.010	18.901	53.510
7	17.646	16.989	18.567	53.202
8	17.613	16.834	18.542	52.989
9	17.692	16.884	18.668	53.244
10	17.759	16.940	18.682	53.381

Tours	Secteur 1	Secteur 2	Secteur 3	Temps au tour
<b>N°16 THIEBAULT Leny</b>				
1	20.771	17.613	18.925	57.309
2	18.275	17.844	18.974	55.093
3	18.303	17.620	19.606	55.529
4	18.230	17.049	18.673	53.952
5	18.027	17.132	18.684	53.843
6	18.273	17.112	18.795	54.180
7	17.968	17.214	19.144	54.326
8	17.836	17.168	18.880	53.884

Tours	Secteur 1	Secteur 2	Secteur 3	Temps au tour
<b>N°18 PANTOLI Amine</b>				
9	18.039	17.176	19.254	54.469
10	18.206	17.322	19.065	54.593
1	19.539	17.685	18.792	56.016
2	18.109	17.605	18.786	54.500
3	18.002	17.386	19.409	54.797
4	18.265	17.152	18.544	53.961
5	18.137	17.106	18.643	53.886
6	18.250	17.176	18.739	54.165
7	17.956	17.273	19.020	54.249
8	17.935	17.150	18.815	53.900
9	18.071	17.301	18.831	54.203
10	17.940	17.218	18.740	53.898

Tours	Secteur 1	Secteur 2	Secteur 3	Temps au tour
<b>N°23 ZLOBINSKI Johan</b>				
1	20.865	17.037	18.835	56.737
2	18.055	17.092	18.700	53.847
3	17.900	17.081	18.521	53.502
4	17.489	17.032	18.576	53.097
5	17.630	16.910	18.639	53.179
6	17.519	16.946	18.682	53.147
7	17.511	16.878	18.529	52.918
8	17.550	16.773	18.683	53.006
9	17.594	16.916	18.471	52.981
10	17.750	16.806	18.948	53.504

Tours	Secteur 1	Secteur 2	Secteur 3	Temps au tour
<b>N°30 BAILLY Ethan</b>				
1	21.785	17.189	18.738	57.712
2	18.000	17.760	18.905	54.665
3	17.742	16.950	18.752	53.444
4	17.618	16.731	18.982	53.331
5	17.486	16.876	18.745	53.107
6	17.608	16.826	18.672	53.106
7	17.674	16.920	18.415	53.009
8	17.652	16.912	18.493	53.057
9	17.821	16.800	18.561	53.182
10	17.756	16.861	18.425	53.042

Tours	Secteur 1	Secteur 2	Secteur 3	Temps au tour
<b>N°40 VINOT Malone</b>				
1	18.954	17.124	18.627	54.705
2	17.843	16.821	18.442	53.106
3	17.538	16.840	18.396	52.774
4	17.624	16.687	18.365	52.676
5	17.458	16.855	18.506	52.819
6	17.538	16.659	18.479	52.676
7	17.659	16.566	18.659	52.884
8	17.403	16.693	19.794	53.890
9	17.721	17.221	18.652	53.594
10	17.661	16.858	18.570	53.089

Tours	Secteur 1	Secteur 2	Secteur 3	Temps au tour
<b>N°44 PETIT Mael</b>				
1	21.534	17.472	19.052	58.058
2	17.929	17.464	18.968	54.361
3	17.961	17.403	19.444	54.808
4	18.059	16.960	18.841	53.860
5	17.926	16.997	19.000	53.923
6	17.943	17.122	18.969	54.034
7	17.987	16.992	19.078	54.057



# Minime

## CHP.IDF. Minime Finale (fi) Analyse des tours

Pour information, sans valeur officielle

Tours	Secteur 1	Secteur 2	Secteur 3	Temps au tour
8	18.047	17.016	19.194	54.257
9	<b>17.909</b>	17.061	18.869	<b>53.839</b>
10	18.051	17.068	19.077	54.196

### N°47 BRAGEOT Mattis

1	<b>19.543</b>	<b>17.439</b>	<b>18.795</b>	<b>55.777</b>
2	<b>17.654</b>	<b>17.070</b>	<b>18.589</b>	<b>53.313</b>
3	<b>17.593</b>	<b>17.005</b>	18.602	<b>53.200</b>
4	17.654	17.066	18.903	53.623
5	17.727	<b>16.938</b>	18.769	53.434
6	17.684	17.001	18.668	53.353
7	17.745	<b>16.926</b>	<b>18.574</b>	53.245
8	17.937	17.102	<b>18.560</b>	53.599
9	<b>17.585</b>	<b>16.809</b>	18.667	<b>53.061</b>
10	17.822	17.080	19.344	54.246

### N°61 COQUARD Loris

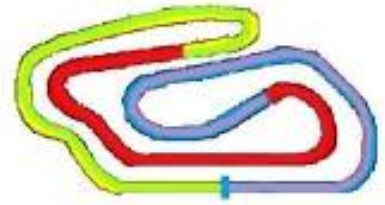
1	<b>19.375</b>	<b>17.519</b>	<b>18.839</b>	<b>55.733</b>
2	<b>17.625</b>	<b>16.961</b>	<b>18.625</b>	<b>53.211</b>
3	17.850	<b>16.838</b>	<b>18.519</b>	<b>53.207</b>
4	17.636	16.911	18.639	<b>53.186</b>
5	<b>17.518</b>	16.984	18.860	53.362
6	17.664	16.911	18.700	53.275
7	17.796	16.887	18.638	53.321
8	17.624	<b>16.825</b>	18.597	<b>53.046</b>
9	17.682	16.878	18.707	53.267
10	18.067	17.024	18.755	53.846

### N°62 CAZAUBON Arthur

1	<b>19.732</b>	<b>17.529</b>	<b>18.930</b>	<b>56.191</b>
---	---------------	---------------	---------------	---------------

### N°63 OGER Mia

1	<b>20.038</b>	<b>16.961</b>	<b>18.581</b>	<b>55.580</b>
2	<b>17.963</b>	<b>16.875</b>	<b>18.320</b>	<b>53.158</b>
3	<b>17.578</b>	<b>16.762</b>	18.387	<b>52.727</b>
4	17.850	16.822	18.503	53.175
5	17.581	17.051	18.437	53.069
6	17.600	17.084	18.453	53.137
7	<b>17.546</b>	16.824	18.507	52.877
8	<b>17.512</b>	16.797	18.511	52.820
9	17.570	16.773	18.476	52.819
10	17.696	16.840	18.444	52.980




**Minime**

CHP.IDF. Minime  
Finale (fi)  
Grille de départ


Sous réserve du contrôle technique ou d'incidents d'ordre sportif

63 OGER Mia	19	
	18	23 ZLOBINSKI Johan
10 TEIXEIRA Eloise	17	
	16	7 SOER Carsten
44 PETIT Mael	15	
	14	18 PANTOLI Amine
16 THIEBAULT Leny	13	
	12	62 CAZAUBON Arthur
61 COQUARD Loris	11	
	10	30 BAILLY Ethan
12 ROYANT BONGRAND Liam	9	
	8	15 THIEBAULT Noam
47 BRAGEOT Mattis	7	
	6	5 GOMIS Eliot
4 ROBILLOT Leni	5	
	4	40 VINOT Malone
6 MÜLLER Tom	3	
	2	9 BAZIRET Louis
11 ZHU Zack	1	

POLE POSITION







### CHP.IDF. Minime

### Pre-Finale (pf)

### Résultats

### Document 10.3 OFFICIEL

Sous réserve du contrôle technique ou d'incidents d'ordre sportif

Cit	N°	Pilote	Club	Chassis	Meilleur S1	Meilleur S2	Meilleur S3	Meilleur tour	Interv.	Ecart	Pénalité
1	▲ <sup>9</sup>	11 ZHU Zack	Rosny93	Redspeed	17.306	16.544	18.308	52.172			
2	=	9 BAZIRET Louis	Rouen 76	Parolin	17.375	16.548	18.399	52.365	0.799	<b>0.799</b>	
3	=	6 MÜLLER Tom	Rosny93	OTK	17.419	16.557	18.362	52.427	0.620	<b>1.419</b>	
4	▲ <sup>5</sup>	40 VINOT Malone	Le Creusot	OTK	17.427	16.580	18.365	52.471	2.996	<b>4.415</b>	
5	▼ <sup>1</sup>	4 ROBILLOT Leni	Sens/Paris	Tonykart	17.442	16.562	18.305	52.556	0.273	<b>4.688</b>	
6	▼ <sup>1</sup>	5 GOMIS Eliot	Rosny93	Kosmic	17.472	16.615	18.510	52.844	1.976	<b>6.664</b>	
7	▼ <sup>1</sup>	47 BRAGEOT Mattis	KARTING CLUB PA	Redspeed	17.513	16.784	18.520	52.971	2.636	<b>9.300</b>	
8	▲ <sup>4</sup>	15 THIEBAULT Noam	Sens/Paris	Redspeed	17.542	16.709	18.417	52.780	0.222	<b>9.522</b>	
9	▲ <sup>4</sup>	12 ROYANT BONGRAND Liam	AS Mantaïse	Energy Corse	17.527	16.661	18.329	52.647	1.500	<b>11.022</b>	
10	▲ <sup>4</sup>	30 BAILLY Ethan	Sens/Paris	Kosmic	17.500	16.759	18.282	52.727	4.548	<b>15.570</b>	<b>+5.000</b>
11	▼ <sup>3</sup>	61 COQUARD Loris	Lyon	Redspeed	17.661	16.775	18.560	53.132	3.359	<b>18.929</b>	<b>+3.000</b>
12	▼ <sup>5</sup>	62 CAZAUBON Arthur	Le Creusot	Formula K	17.531	16.597	18.492	52.897	1.704	<b>20.633</b>	<b>+5.000</b>
13	▲ <sup>3</sup>	16 THIEBAULT Leny	Sens	Redspeed	17.880	17.229	18.652	53.761	1.772	<b>22.405</b>	
14	▲ <sup>5</sup>	18 PANTOLI Amine	Rosny 93	Evokart	17.819	17.197	18.657	53.798	5.164	<b>27.569</b>	<b>+5.000</b>
15	▲ <sup>2</sup>	44 PETIT Mael	Rosny 93	Birel	17.877	16.871	18.757	53.710	7.421	<b>34.990</b>	
16	▼ <sup>1</sup>	7 SOER Carsten	Angerville	Kosmic	17.687	16.761	18.530	53.258	5 Tours	<b>5 Tours</b>	
17	▲ <sup>3</sup>	10 TEIXEIRA Eloise	JBH	Kosmic	18.581	17.538	19.614	55.758	1 Tour	<b>6 Tours</b>	
18	▼ <sup>7</sup>	23 ZLOBINSKI Johan	Angerville	FA Kart	20.616	17.372	19.209	57.197	3 Tours	<b>9 Tours</b>	
19	▼ <sup>18</sup>	63 OGER Mia	Lorraine Kart	Formula K					1 Tour	<b>10 Tours</b>	

N°30 BAILLY Ethan : Carrénage avant mal positionné (art:2.3.3 des prescription générale). Suivant la décision sportive N°13-30.

N°61 COQUARD Loris : Sortie partielle du couloir pendant la procédure de départ, Art 2.20.a.F des PG CIK-FIA 2022. Suivant la décision sportive N°20.

N°62 CAZAUBON Arthur : Carrénage avant mal positionné (art:2.3.3 des prescription générale). Suivant la décision sportive N°13-62.

N°18 PANTOLI Amine : Carrénage avant mal positionné (art:2.3.3 des prescription générale). Suivant la décision sportive N°13-18.

#### Non classés

57	MEUSNIER Victor	Angerville	KR	18.453	17.431	19.080	55.113			<b>Disqualifié</b>
----	-----------------	------------	----	--------	--------	--------	--------	--	--	--------------------

N°57 MEUSNIER Victor : Pilote reconnu en non-conformité technique (Art. 37 du règlement 2022). Suivant la décision sportive N°12.

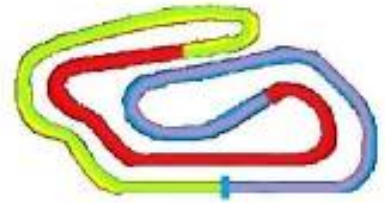
Tête de course : N°6 MÜLLER Tom (1-1) / N°11 ZHU Zack (2-10)

Départ : 03/04 - 10:29:26

Meilleur tour : N°11 ZHU Zack 52.172 75.90 km/h

Météo : Soleil Air : 3°C Piste : Sèche

Ancien record de l'épreuve : N°11 ZHU Zack 52.229 75.82 km/h



DOCUMENT N° 20

DÉCISION DES COMMISSAIRES SPORTIFS  
STEWARDS' DECISION

PÉNALITÉ INFLIGÉE AU CONCURRENT (NOM) : **COQUARD PHILIPPE**  
PENALTY INFLICTED UPON THE ENTRANT (NAME):

NUMERO DE LICENCE / LICENSE NUMBER : **299779**

N° : **61**  
No.:

PILOTE : **COQUARD Loris**  
DRIVER :

Concerne la partie de l'Épreuve : **Minime - Pre-Finale**  
Concerns the part of the event:

**ÉNONCÉ / STATEMENT:**

**Pénalité de 3 secondes**

**MOTIF / REASON:**

Sortie partielle du couloir pendant la procédure de départ. Art 2.20.a.F des PG CIK-FIA 2022

\* Le soussigné reconnaît avoir reçu copie de la présente notification et avoir été informé des voies de recours : DROIT D'APPEL, Règlementation ASN et des conséquences qui en découlent (juridiques et financières).  
Le concurrent doit déclarer, par écrit, dans l'heure qui suit la notification ou la publication de la décision, au Directeur de Course ou à un Commissaire Sportif, son intention de faire appel. Il doit joindre impérativement à cette déclaration d'appel une caution d'appel de : 3300 € (appel national FFSA).  
Il doit confirmer intention en envoyant sa lettre à l'ASN dans les formes et délais prévus par les règlements applicables.

**Décision annoncée**  
**Decision announced**

Date / Date: **03/04/2022**

Heure / Time: **13:33**

Nom / Name

Signature

Président du Collège / Chairman of the Panel:

**P.C.S. J-C.BOURLAT 88632 (IDF)**

Membres du Collège / Members of the Panel:

**C.JOUANNEAU 176053 (IDF)**

**T.LEGUILLETTE 138211 (IDF)**

**NOTIFICATION AU CONCURRENT CONCERNÉ / NOTIFICATION TO THE RELEVANT ENTRANT**

Je soussigné :

*I undersigned:* Nom personnel / personal name

Représentant du Concurrent : **COQUARD PHILIPPE**

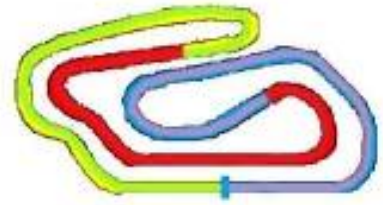
*Representing the Entrant:* Nom du Concurrent / Entrant's name

Certifie avoir reçu notification du document N° **20** des Commissaires Sportifs de l'Épreuve.  
*Certify that I have been notified of document No. by the Stewards of the Meeting.*

Date :

Heure / Time:

Signature :



DOCUMENT N° **13**

**COMMUNICATION DES COMMISSAIRES SPORTIFS**  
**STEWARDS' COMMUNICATION**

Concerne la partie de l'Épreuve : **Minime - Pre-Finale**  
Concerns the part of the event:

ÉNONCÉ / STATEMENT:

**Carrénage avant mal positionné.**

MOTIF / REASON:

Carrénage avant mal positionné. Pénalité de 5 s.

**N°18 - PANTOLI DAVID - PANTOLI Amine (Décision N°13-18)**

**N°62 - CAZAUBON YANN - CAZAUBON Arthur (Décision N°13-62)**

**N°30 - Licence satellite - BAILLY Ethan (Décision N°13-30)**

Date / Date: **03/04/2022**

Heure / Time: **11:21**

Nom / Name

Signature

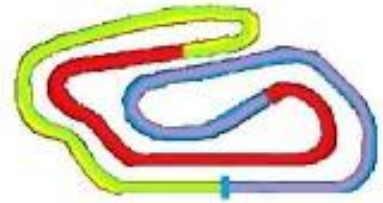
Président du Collège / *Chairman of the Panel:*

**P.C.S. J-C.BOURLAT 88632 (IDF)**

Membres du Collège / *Members of the Panel:*

**C.JOUANNEAU 176053 (IDF)**

**T.LEGUILLETTE 138211 (IDF)**



DOCUMENT N° 12

**DÉCISION DES COMMISSAIRES SPORTIFS**  
**STEWARDS' DECISION**

PÉNALITÉ INFLIGÉE AU CONCURRENT (NOM) : **MEUSNIER JEN-BAPTISTE**  
PENALTY INFLICTED UPON THE ENTRANT (NAME):

NUMERO DE LICENCE / LICENSE NUMBER : **319719**

N° : **57**  
No.:

PILOTE : **MEUSNIER Victor**  
DRIVER:

Concerne la partie de l'Épreuve : **Minime - Pre-Finale**  
Concerns the part of the event:

**ÉNONCÉ / STATEMENT:**

**Disqualification de la compétition**

**MOTIF / REASON:**

Pilote reconnu en non-conformité technique en phase finale. (Article n°37.)

\* Le soussigné reconnaît avoir reçu copie de la présente notification et avoir été informé des voies de recours : DROIT D'APPEL, Réglementation ASN et des conséquences qui en découlent (juridiques et financières).  
Le concurrent doit déclarer, par écrit, dans l'heure qui suit la notification ou la publication de la décision, au Directeur de Course ou à un Commissaire Sportif, son intention de faire appel. Il doit joindre impérativement à cette déclaration d'appel une caution d'appel de : 3300 € (appel national FFSA).  
Il doit confirmer intention en envoyant sa lettre à l'ASN dans les formes et délais prévus par les règlements applicables.

**Décision annoncée**  
**Decision announced**

Date / Date: **03/04/2022**

Heure / Time: **11:17**

Nom / Name

Signature

Président du Collège / Chairman of the Panel:

**P.C.S. J-C.BOURLAT 88632 (IDF)**

Membres du Collège / Members of the Panel:

**C.JOUANNEAU 176053 (IDF)**

**T.LEGUILLETTE 138211 (IDF)**

**NOTIFICATION AU CONCURRENT CONCERNÉ / NOTIFICATION TO THE RELEVANT ENTRANT**

Je soussigné :

*I undersigned:* Nom personnel / personal name

Représentant du Concurrent : **MEUSNIER JEN-BAPTISTE**

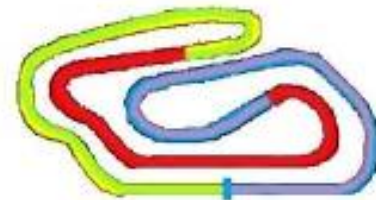
*Representing the Entrant:* Nom du Concurrent / Entrant's name

Certifie avoir reçu notification du document N° **12** des Commissaires Sportifs de l'Épreuve.  
*Certify that I have been notified of document No. by the Stewards of the Meeting.*

Date :

Heure / Time:

Signature :

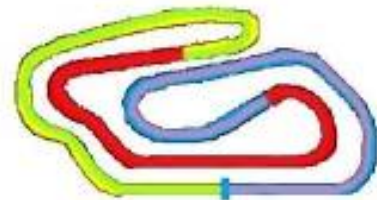


**Minime**

**CHP.IDF. Minime  
Pre-Finale (pf)  
Tableau des tours**

Pour information, sans valeur officielle

	1	2	3	4	5	6	7	8	9	10	11	12	13	14	15	16	17	18	19	20
<b>Grille</b>	63	9	6	4	5	47	62	61	40	11	23	15	12	30	7	16	44	57	18	10
<b>Départ</b>	<del>63</del>	9	6	4	5	47	62	61	11	40	15	23	12	30	16	7	57	44	10	18
<b>Tour 1</b> <small>Intervalle</small>	6 0.2	9 0.2	11 0.0	5 0.9	4 0.1	40 0.0	62 0.9	47 0.1	<del>23</del> 0.1	15 0.2	61 0.0	12 0.1	7 0.2	30 0.3	16 1.5	18 0.2	57 1.4	10 4.8	44 0.1	
<b>Tour 2</b>	11 0.5	9 0.0	6 0.0	5 1.1	4 0.2	40 0.0	62 1.2	47 0.2	15 0.7	12 0.2	30 0.2	7 0.3	61 2.0	16 0.2	18 0.1	57 3.0	44 3.4	10 1.0		
<b>Tour 3</b>	11 0.6	9 0.4	6 0.4	5 1.2	4 0.1	40 0.0	62 2.1	47 0.2	15 0.1	12 0.1	30 0.2	7 0.4	16 3.7	61 0.1	18 0.1	57 4.1	44 1.4	10 2.7		
<b>Tour 4</b>	11 0.9	9 0.2	6 0.2	5 1.7	4 0.0	40 0.1	47 2.8	15 0.4	62 0.1	12 0.1	30 0.1	7 0.2	61 4.5	16 0.3	18 0.2	44 5.3	57 0.8	<del>10</del> 3.8		
<b>Tour 5</b>	11 1.3	9 0.3	6 0.3	4 2.2	40 0.1	5 0.9	47 2.0	15 0.8	62 0.2	30 0.2	12 0.1	<del>X</del> 0.3	61 3.8	16 0.8	18 0.2	44 5.4	57 2.3			
<b>Tour 6</b>	11 0.7	9 0.6	6 0.6	40 2.7	4 0.1	5 0.7	47 2.0	15 0.8	62 0.5	30 0.6	12 0.4	61 3.5	16 1.9	18 0.1	44 5.9	57 2.2				
<b>Tour 7</b>	11 0.7	9 0.5	6 0.5	40 3.0	4 0.1	5 0.9	47 2.0	15 0.6	62 0.6	30 0.4	12 0.3	61 4.3	16 2.9	18 0.2	44 5.2	57 3.8				
<b>Tour 8</b>	11 0.6	9 0.6	6 0.6	40 3.0	4 0.2	5 1.3	47 2.1	15 0.5	62 0.6	30 0.2	12 0.4	61 4.5	16 3.8	18 0.6	44 4.6	57 5.8				
<b>Tour 9</b>	11 0.7	9 0.6	6 0.6	40 2.8	4 0.4	5 1.3	47 2.4	15 0.2	30 1.2	12 0.6	62 1.6	61 3.1	16 4.9	18 0.2	44 4.5	57 6.7				
<b>Tour 10</b>	11 0.7	9 0.6	6 0.6	40 2.9	4 0.2	5 1.9	47 2.6	15 0.2	30 1.0	12 0.4	62 4.6	61 0.2	16 6.4	18 0.1	57 12.2	44 0.2				



CHP.IDF. Minime

Minime

Pre-Finale (pf)

Analyse des tours

Pour information, sans valeur officielle

Tours	Secteur 1	Secteur 2	Secteur 3	Temps au tour
<b>N°4 ROBILLOT Leni</b>				
1	19.878	17.352	19.024	56.254
2	17.747	16.882	18.721	53.350
3	17.577	16.887	18.503	52.967
4	17.459	17.053	18.305	52.817
5	17.811	16.771	18.478	53.060
6	18.016	17.294	18.462	53.772
7	17.613	16.679	18.489	52.781
8	17.570	16.562	18.424	52.556
9	17.569	16.692	18.535	52.796
10	17.442	16.687	18.444	52.573

Tours	Secteur 1	Secteur 2	Secteur 3	Temps au tour
<b>N°5 GOMIS Eliot</b>				
1	19.581	17.329	19.116	56.026
2	17.588	17.050	18.678	53.316
3	17.567	16.947	18.510	53.024
4	17.472	16.963	18.511	52.946
5	18.531	17.085	18.564	54.180
6	18.067	16.826	18.539	53.432
7	17.660	16.771	18.569	53.000
8	17.590	16.782	18.532	52.904
9	17.506	16.615	18.723	52.844
10	17.648	16.804	18.743	53.195

Tours	Secteur 1	Secteur 2	Secteur 3	Temps au tour
<b>N°6 MÜLLER Tom</b>				
1	19.021	17.139	18.655	54.815
2	17.966	16.869	18.687	53.522
3	17.632	16.726	18.555	52.913
4	17.447	16.618	18.362	52.427
5	17.507	16.557	18.513	52.577
6	18.021	16.578	18.504	53.103
7	17.443	16.596	18.499	52.538
8	17.490	16.591	18.396	52.477
9	17.464	16.699	18.609	52.772
10	17.419	16.681	18.489	52.589

Tours	Secteur 1	Secteur 2	Secteur 3	Temps au tour
<b>N°7 SOER Carsten</b>				
1	21.221	17.484	18.923	57.628
2	17.979	17.426	18.916	54.321
3	17.811	16.761	18.880	53.452
4	17.687	16.955	18.616	53.258
5	17.954	17.507	18.530	53.991

Tours	Secteur 1	Secteur 2	Secteur 3	Temps au tour
<b>N°9 BAZIRET Louis</b>				
1	19.409	17.143	18.588	55.140
2	17.767	16.916	18.488	53.171
3	17.555	16.576	18.427	52.558
4	17.571	16.621	18.399	52.591
5	17.440	16.682	18.423	52.545
6	17.803	16.548	18.448	52.799
7	17.435	16.634	18.512	52.581
8	17.375	16.570	18.420	52.365
9	17.465	16.804	18.506	52.775
10	17.441	16.634	18.574	52.649

Tours	Secteur 1	Secteur 2	Secteur 3	Temps au tour
<b>N°10 TEIXEIRA Eloise</b>				
1	27.271	18.311	19.970	1:05.552
2	18.753	17.538	19.721	56.012
3	18.581	17.563	19.614	55.758

Tours	Secteur 1	Secteur 2	Secteur 3	Temps au tour
<b>N°11 ZHU Zack</b>				
4	18.741	17.696	19.697	56.134
1	19.536	16.912	18.395	54.843
2	17.422	16.663	18.443	52.528
3	17.413	16.625	18.475	52.513
4	17.407	16.544	18.332	52.283
5	17.306	16.558	18.308	52.172
6	18.282	16.670	18.385	53.337
7	17.457	16.709	18.467	52.633
8	17.353	16.616	18.476	52.445
9	17.441	16.609	18.621	52.671
10	17.337	16.764	18.488	52.589

Tours	Secteur 1	Secteur 2	Secteur 3	Temps au tour
<b>N°12 ROYANT BONGRAND Liam</b>				
1	21.140	17.472	18.912	57.524
2	17.958	17.038	19.008	54.004
3	17.771	16.869	18.661	53.301
4	17.765	17.130	18.749	53.644
5	18.207	17.497	18.329	54.033
6	18.825	16.980	18.539	54.344
7	17.527	16.747	18.373	52.647
8	17.577	16.661	18.652	52.890
9	17.554	17.093	18.649	53.296
10	17.564	16.832	18.595	52.991

Tours	Secteur 1	Secteur 2	Secteur 3	Temps au tour
<b>N°15 THIEBAULT Noam</b>				
1	21.164	17.514	18.837	57.515
2	17.781	17.225	18.984	53.990
3	17.670	17.000	18.726	53.396
4	17.761	17.176	18.611	53.548
5	18.083	16.866	18.669	53.618
6	18.026	16.974	18.489	53.489
7	17.591	16.772	18.417	52.780
8	17.623	16.709	18.536	52.868
9	17.542	16.751	18.539	52.832
10	17.588	16.955	18.829	53.372

Tours	Secteur 1	Secteur 2	Secteur 3	Temps au tour
<b>N°16 THIEBAULT Leny</b>				
1	22.528	17.791	19.194	59.513
2	18.335	17.495	18.979	54.809
3	18.157	17.535	19.211	54.903
4	18.158	17.368	18.871	54.397
5	17.880	17.229	18.652	53.761
6	18.360	17.683	18.846	54.889
7	17.981	17.513	18.959	54.453
8	18.026	17.282	18.687	53.995
9	18.108	17.420	19.055	54.583
10	17.939	17.638	19.062	54.639

Tours	Secteur 1	Secteur 2	Secteur 3	Temps au tour
<b>N°18 PANTOLI Amine</b>				
1	22.302	17.791	19.085	59.178
2	18.174	17.554	18.941	54.669
3	18.291	17.741	19.003	55.035
4	18.322	17.266	18.746	54.334
5	17.944	17.197	18.657	53.798
6	18.414	17.556	18.841	54.811
7	18.193	17.320	18.975	54.488
8	18.054	17.267	19.073	54.394

Tours	Secteur 1	Secteur 2	Secteur 3	Temps au tour
<b>N°23 ZLOBINSKI Johan</b>				
9	17.819	17.410	18.959	54.188
10	17.893	17.693	19.011	54.597

Tours	Secteur 1	Secteur 2	Secteur 3	Temps au tour
<b>N°30 BAILLY Ethan</b>				
1	21.519	17.487	19.033	58.039
2	17.776	17.158	18.728	53.662
3	17.651	17.111	18.560	53.322
4	17.639	17.164	18.740	53.543
5	17.890	17.300	18.481	53.671
6	18.613	16.941	18.574	54.128
7	17.712	16.759	18.282	52.753
8	17.500	16.932	18.295	52.727
9	17.650	16.778	18.653	53.081
10	17.657	16.810	18.751	53.218

Tours	Secteur 1	Secteur 2	Secteur 3	Temps au tour
<b>N°40 VINOT Malone</b>				
1	19.842	17.234	19.018	56.094
2	17.816	16.889	18.649	53.354
3	17.776	16.709	18.508	52.993
4	17.581	16.875	18.371	52.827
5	17.937	16.758	18.428	53.123
6	17.951	17.075	18.402	53.428
7	17.487	16.846	18.488	52.821
8	17.526	16.580	18.365	52.471
9	17.427	16.694	18.469	52.590
10	17.429	16.725	18.569	52.723

Tours	Secteur 1	Secteur 2	Secteur 3	Temps au tour
<b>N°44 PETIT Mael</b>				
1	27.894	17.929	19.928	1:05.751
2	18.373	17.308	19.167	54.848
3	18.025	16.941	19.068	54.034
4	18.158	17.048	18.984	54.190
5	18.105	16.988	18.757	53.850
6	19.234	16.966	19.101	55.301
7	17.949	16.871	19.026	53.846
8	17.877	16.912	18.921	53.710
9	18.055	17.008	19.073	54.136
10	26.025	17.306	19.127	1:02.458

Tours	Secteur 1	Secteur 2	Secteur 3	Temps au tour
<b>N°47 BRAGEOT Mattis</b>				
1	20.432	17.760	19.121	57.313
2	17.972	16.996	18.753	53.721
3	17.596	17.236	19.119	53.951
4	17.705	17.066	18.520	53.291
5	17.604	16.925	18.692	53.221
6	18.012	16.859	18.588	53.459
7	17.564	16.857	18.550	52.971
8	17.566	16.784	18.655	53.005
9	17.681	16.817	18.628	53.126
10	17.513	17.216	18.652	53.381

Tours	Secteur 1	Secteur 2	Secteur 3	Temps au tour
<b>N°57 MEUSNIER Victor</b>				
1	22.996	18.055	19.932	1:00.983
2	18.529	18.070	19.691	56.290
3	18.607	17.671	19.822	56.100
4	19.643	17.723	19.137	56.503
5	18.453	17.483	19.369	55.305



# Minime

## CHP.IDF. Minime Pre-Finale (pf) Analyse des tours

Pour information, sans valeur officielle

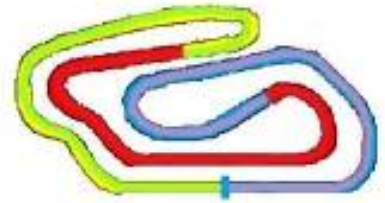
Tours	Secteur 1	Secteur 2	Secteur 3	Temps au tour
6	18.701	<b>17.431</b>	<b>19.107</b>	<b>55.239</b>
7	18.502	17.621	19.322	55.445
8	18.670	17.593	19.368	55.631
9	18.473	17.560	<b>19.080</b>	<b>55.113</b>
10	18.681	17.543	19.232	55.456

### N°61 COQUARD Loris

1	<b>20.603</b>	<b>17.659</b>	<b>19.468</b>	<b>57.730</b>
2	<b>17.846</b>	<b>17.115</b>	21.899	<b>56.860</b>
3	19.014	17.139	<b>19.063</b>	<b>55.216</b>
4	18.094	<b>16.994</b>	<b>18.845</b>	<b>53.933</b>
5	<b>17.769</b>	<b>16.784</b>	<b>18.712</b>	<b>53.265</b>
6	18.250	16.871	<b>18.638</b>	53.759
7	<b>17.767</b>	16.936	18.743	53.446
8	17.793	<b>16.775</b>	<b>18.570</b>	<b>53.138</b>
9	<b>17.661</b>	16.930	18.876	53.467
10	17.731	16.841	<b>18.560</b>	<b>53.132</b>


### N°62 CAZAUBON Arthur

1	<b>20.292</b>	<b>17.712</b>	<b>19.125</b>	<b>57.129</b>
2	<b>17.987</b>	<b>17.051</b>	<b>18.658</b>	<b>53.696</b>
3	<b>17.688</b>	17.170	19.056	53.914
4	17.916	17.294	18.863	54.073
5	18.019	17.261	<b>18.492</b>	53.772
6	18.329	<b>16.738</b>	18.658	53.725
7	<b>17.531</b>	<b>16.663</b>	18.703	<b>52.897</b>
8	17.565	<b>16.597</b>	18.766	52.928
9	17.849	17.963	19.875	55.687
10	18.518	17.667	19.758	55.943

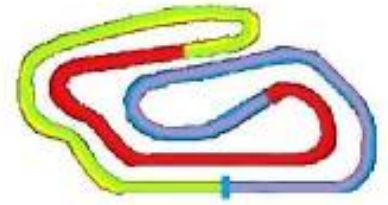


18 PANTOLI Amine	20	10 TEIXEIRA Eloise
44 PETIT Mael	19	57 MEUSNIER Victor
7 SOER Carsten	18	16 THIEBAULT Leny
12 ROYANT BONGRAND Liam	17	30 BAILLY Ethan
23 ZLOBINSKI Johan	16	15 THIEBAULT Noam
40 VINOT Malone	15	11 ZHU Zack
62 CAZAUBON Arthur	14	61 COQUARD Loris
5 GOMIS Eliot	13	47 BRAGEOT Mattis
6 MÜLLER Tom	12	4 ROBILLOT Leni
63 OGER Mia	11	9 BAZIRET Louis
	10	
	9	
	8	
	7	
	6	
	5	
	4	
	3	
	2	
	1	

POLE POSITION



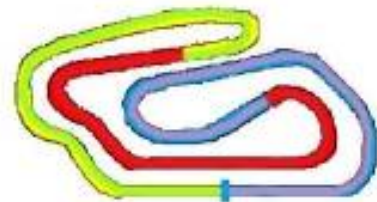




**Minime** **CHP.IDF. Minime Intermediaire (ma)**  
**Résultats**

Sous réserve du contrôle technique ou d'incidents d'ordre sportif

Cl	N°	Pilote	Club	Chassis	m1	m2	Points	St
1	63	<b>OGER Mia</b>	Lorraine Kart	Formula K	0	3	<b>3</b>	5
2	9	<b>BAZIRET Louis</b>	Rouen 76	Parolin	3	2	<b>5</b>	6
3	6	<b>MÜLLER Tom</b>	Rosny93	OTK	2	4	<b>6</b>	3
4	4	<b>ROBILLOT Leni</b>	Sens/Paris	Tonykart	5	6	<b>11</b>	2
5	5	<b>GOMIS Eliot</b>	Rosny93	Kosmic	4	9	<b>13</b>	11
6	47	<b>BRAGEOT Mattis</b>	KARTING CLUB PAYS AG	Redspeed	6	8	<b>14</b>	7
7	62	<b>CAZAUBON Arthur</b>	Le Creusot	Formula K	8	7	<b>15</b>	10
8	61	<b>COQUARD Loris</b>	Lyon	Redspeed	7	10	<b>17</b>	15
9	40	<b>VINOT Malone</b>	Le Creusot	OTK	13	5	<b>18</b>	4
10	11	<b>ZHU Zack</b>	Rosny93	Redspeed	20	0	<b>20</b>	1
11	23	<b>ZLOBINSKI Johan</b>	Angerville	FA Kart	10	11	<b>21</b>	8
12	15	<b>THIEBAULT Noam</b>	Sens/Paris	Redspeed	9	12	<b>21</b>	14
13	12	<b>ROYANT BONGRAND Liam</b>	AS Mantaïse	Energy Corse	12	13	<b>25</b>	12
14	30	<b>BAILLY Ethan</b>	Sens/Paris	Kosmic	11	15	<b>26</b>	13
15	7	<b>SOER Carsten</b>	Angerville	Kosmic	16	14	<b>30</b>	9
16	16	<b>THIEBAULT Leny</b>	Sens	Redspeed	15	18	<b>33</b>	17
17	44	<b>PETIT Mael</b>	Rosny 93	Birel	14	20	<b>34</b>	18
18	57	<b>MEUSNIER Victor</b>	Angerville	KR	17	17	<b>34</b>	20
19	18	<b>PANTOLI Amine</b>	Rosny 93	Evokart	19	16	<b>35</b>	16
20	10	<b>TEIXEIRA Eloise</b>	JBH	Kosmic	18	19	<b>37</b>	19



# Minime

## Manche 2 (m2)

### Résultats

Sous réserve du contrôle technique ou d'incidents d'ordre sportif

Clt	N°	Pilote	Club	Chassis	Meilleur S1	Meilleur S2	Meilleur S3	Meilleur tour	Interv.	Ecart	Pénalité
1	=	11	ZHU Zack	Rosny93	Redspeed	17.319	16.564	18.285	52.229		
2	▲4	9	BAZIRET Louis	Rouen 76	Parolin	17.498	16.634	18.304	52.517	5.387	5.387
3	▲2	63	OGER Mia	Lorraine Kart	Formula K	17.473	16.613	18.308	52.507	0.172	5.559
4	▼1	6	MÜLLER Tom	Rosny93	OTK	17.436	16.737	18.496	52.708	0.477	6.036
5	▼1	40	VINOT Malone	Le Creusot	OTK	17.497	16.721	18.438	52.679	0.064	6.100
6	▼4	4	ROBILLOT Leni	Sens/Paris	Tonykart	17.625	16.741	18.536	52.973	0.312	6.412
7	▲3	62	CAZAUBON Arthur	Le Creusot	Formula K	17.544	16.822	18.465	52.955	0.391	6.803
8	▼1	47	BRAGEOT Mattis	KARTING CLUB PAY	Redspeed	17.600	16.822	18.470	53.038	0.214	7.017
9	▲2	5	GOMIS Eliot	Rosny93	Kosmic	17.611	16.712	18.413	52.873	0.529	7.546
10	▲5	61	COQUARD Loris	Lyon	Redspeed	17.656	16.774	18.534	53.040	0.730	8.276
11	▼3	23	ZLOBINSKI Johan	Angerville	FA Kart	17.653	16.838	18.427	53.077	0.077	8.353
12	▲2	15	THIEBAULT Noam	Sens/Paris	Redspeed	17.594	16.787	18.599	52.980	1.814	10.167
13	▼1	12	ROYANT BONGRAND Liam	AS Mantaise	Energy Corse	17.647	16.735	18.534	52.928	0.389	10.556
14	▼5	7	SOER Carsten	Angerville	Kosmic	17.575	16.779	18.446	52.812	0.203	10.759
15	▼2	30	BAILLY Ethan	Sens/Paris	Kosmic	17.778	16.927	18.532	53.237	2.405	13.164
16	=	18	PANTOLI Amine	Rosny 93	Evokart	17.983	17.192	18.720	53.986	13.275	26.439 +5.000
17	▲3	57	MEUSNIER Victor	Angerville	KR	18.778	17.821	19.505	56.371	3.297	29.736
18	▼1	16	THIEBAULT Leny	Sens	Redspeed	18.137	17.500	19.061	54.952	0.172	29.908
19	=	10	TEIXEIRA Eloise	JBH	Kosmic	18.481	17.724	19.337	55.819	0.375	30.283
20	▼2	44	PETIT Mael	Rosny 93	Birel	18.076	16.936	18.951	54.094	0.808	31.091 +5.000

N°18 PANTOLI Amine : Carrénage avant mal positionné (art:2.3.3 des prescription générale). Suivant la décision sportive N°7-18.

N°44 PETIT Mael : Carrénage avant mal positionné (art:2.3.3 des prescription générale). Suivant la décision sportive N°7-44.

Tête de course : N°11 ZHU Zack (1-6)

Départ : 03/04 - 09:03:25

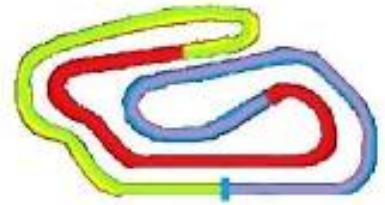
Meilleur tour : N°11 ZHU Zack

52.229 75.82 km/h

Météo : Soleil Air : 1°C Piste : Sèche

Ancien record de l'épreuve : N°11 ZHU Zack

52.301 75.72 km/h



DOCUMENT N° 7

COMMUNICATION DES COMMISSAIRES SPORTIFS  
**STEWARDS' COMMUNICATION**

Concerne la partie de l'Épreuve : **Minime - Manche 2**  
*Concerns the part of the event:*

ÉNONCÉ / STATEMENT:

**Carrénage avant mal positionné.**

MOTIF / REASON:

Carrénage avant mal positionné. Pénalité de 5 s.

**N°18 - PANTOLI DAVID - PANTOLI Amine (Décision N°7-18)**

**N°44 - PETIT JULIEN - PETIT Mael (Décision N°7-44)**

Date / Date: **03/04/2022**

Heure / Time: **09:39**

Nom / Name

Signature

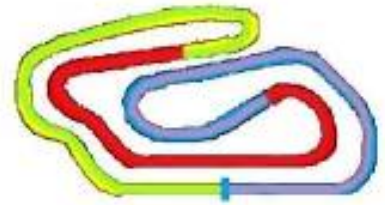
Président du Collège / *Chairman of the Panel:*

**P.C.S. J-C.BOURLAT 88632 (IDF)**

Membres du Collège / *Members of the Panel:*

**C.JOUANNEAU 176053 (IDF)**

**T.LEGUILLETTE 138211 (IDF)**

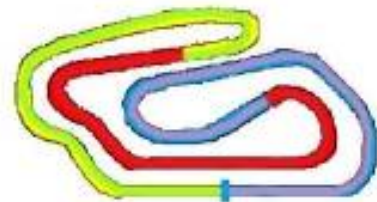


**Minime**

CHP.IDF. Minime  
Manche 2 (m2)  
Tableau des tours

Pour information, sans valeur officielle

	1	2	3	4	5	6	7	8	9	10	11	12	13	14	15	16	17	18	19	20
<b>Grille</b>	11	4	6	40	63	9	47	23	7	62	5	12	30	15	61	18	16	44	10	57
<b>Départ</b>	11	4	40	6	9	63	47	23	7	62	5	12	15	30	61	44	16	18	57	10
<b>Tour 1</b> <i>Intervalle</i>	11	6 1.6	4 0.0	40 0.1	63 0.3	9 0.1	47 0.6	62 0.1	5 0.3	23 0.2	61 0.4	7 0.4	12 0.1	15 0.3	30 0.3	44 0.7	18 0.1	16 0.3	57 1.3	10 0.3
<b>Tour 2</b>	11	6 2.2	40 0.1	9 0.3	63 0.2	4 0.2	47 0.4	62 0.2	5 0.2	23 0.3	61 0.4	12 1.5	15 0.1	7 0.0	30 0.4	44 0.7	18 0.3	16 0.7	57 2.9	10 2.3
<b>Tour 3</b>	11	6 2.7	40 0.1	9 0.1	63 0.2	4 0.7	47 0.4	62 0.1	5 0.1	23 0.8	61 0.2	15 1.8	12 0.1	7 0.7	30 0.4	44 0.6	18 0.2	16 1.9	57 4.2	10 2.2
<b>Tour 4</b>	11	6 3.0	40 0.0	9 0.2	63 0.2	4 1.1	62 0.4	47 0.0	5 0.0	23 1.0	61 0.2	15 2.0	12 0.3	7 0.3	30 0.5	18 7.4	44 3.1	57 0.4	16 1.0	10 0.3
<b>Tour 5</b>	11	9 4.2	63 0.3	6 0.1	40 0.1	4 0.4	62 0.6	47 0.2	5 0.1	61 0.9	23 0.1	15 1.9	12 0.4	7 0.3	30 1.2	18 7.8	44 3.9	57 2.3	16 0.1	10 0.2
<b>Tour 6</b>	11	9 5.3	63 0.1	6 0.4	40 0.0	4 0.3	62 0.3	47 0.2	5 0.5	61 0.7	23 0.0	15 1.8	12 0.3	7 0.2	30 2.4	18 8.2	44 4.6	57 3.6	16 0.1	10 0.3



CHP.IDF. Minime  
Manche 2 (m2)  
Analyse des tours

Pour information, sans valeur officielle

Minime

Tours	Secteur 1	Secteur 2	Secteur 3	Temps au tour
<b>N°4 ROBILLOT Leni</b>				
1	19.306	17.396	19.007	55.709
2	18.638	16.870	18.604	54.112
3	17.625	16.741	18.607	52.973
4	17.632	16.971	18.536	53.139
5	17.629	16.803	18.589	53.021
6	17.674	17.010	18.626	53.310

Tours	Secteur 1	Secteur 2	Secteur 3	Temps au tour
<b>N°5 GOMIS Eliot</b>				
1	20.485	17.493	18.736	56.714
2	17.758	17.124	18.475	53.357
3	17.678	16.712	18.483	52.873
4	17.668	16.850	18.413	52.931
5	17.781	16.819	18.799	53.399
6	17.611	17.165	18.635	53.411

Tours	Secteur 1	Secteur 2	Secteur 3	Temps au tour
<b>N°6 MÜLLER Tom</b>				
1	19.421	17.302	18.795	55.518
2	17.606	16.936	18.610	53.152
3	17.574	16.742	18.496	52.812
4	17.436	16.737	18.535	52.708
5	17.817	17.125	19.106	54.048
6	17.736	17.187	18.606	53.529

Tours	Secteur 1	Secteur 2	Secteur 3	Temps au tour
<b>N°7 SOER Carsten</b>				
1	20.545	18.340	19.119	58.004
2	17.929	17.379	19.407	54.715
3	18.247	17.042	18.924	54.213
4	17.651	16.779	18.705	53.135
5	17.697	16.931	18.524	53.152
6	17.575	16.791	18.446	52.812

Tours	Secteur 1	Secteur 2	Secteur 3	Temps au tour
<b>N°9 BAZIRET Louis</b>				
1	19.961	17.057	19.036	56.054
2	17.949	16.799	18.304	53.052
3	17.498	16.634	18.385	52.517
4	17.566	16.649	18.537	52.752
5	17.602	17.167	18.537	53.306
6	17.600	17.140	18.594	53.334

Tours	Secteur 1	Secteur 2	Secteur 3	Temps au tour
<b>N°10 TEIXEIRA Eloise</b>				
1	22.295	18.349	19.652	1:00.296
2	20.291	18.501	19.820	58.612
3	18.904	17.785	19.660	56.349
4	18.481	17.950	20.061	56.492
5	18.484	17.724	19.611	55.819
6	19.118	18.100	19.337	56.555

Tours	Secteur 1	Secteur 2	Secteur 3	Temps au tour
<b>N°11 ZHU Zack</b>				
1	18.338	17.067	18.602	54.007
2	17.524	16.785	18.308	52.617
3	17.371	16.599	18.285	52.255
4	17.474	16.638	18.353	52.465
5	17.382	16.620	18.336	52.338
6	17.319	16.564	18.346	52.229

Tours	Secteur 1	Secteur 2	Secteur 3	Temps au tour
<b>N°12 ROYANT BONGRAND Liam</b>				
1	20.697	18.321	18.928	57.946
2	18.135	17.197	19.061	54.393
3	17.691	16.991	18.972	53.654
4	17.821	16.960	18.751	53.532
5	17.647	16.825	18.728	53.200
6	17.659	16.735	18.534	52.928

Tours	Secteur 1	Secteur 2	Secteur 3	Temps au tour
<b>N°15 THIEBAULT Noam</b>				
1	20.732	18.297	19.059	58.088
2	17.965	17.154	19.081	54.200
3	17.898	16.897	18.600	53.395
4	17.623	16.965	18.702	53.290
5	17.600	16.790	18.719	53.109
6	17.594	16.787	18.599	52.980

Tours	Secteur 1	Secteur 2	Secteur 3	Temps au tour
<b>N°16 THIEBAULT Leny</b>				
1	21.520	18.035	19.544	59.099
2	18.391	17.500	19.061	54.952
3	18.137	17.789	19.250	55.176
4	18.278	24.188	20.144	1:02.610
5	18.424	17.788	19.775	55.987
6	19.102	17.758	19.542	56.402

Tours	Secteur 1	Secteur 2	Secteur 3	Temps au tour
<b>N°18 PANTOLI Amine</b>				
1	21.038	18.110	19.547	58.695
2	18.390	17.500	18.720	54.610
3	17.991	17.192	18.803	53.986
4	18.019	22.146	19.700	59.865
5	18.054	17.224	18.970	54.248
6	17.983	17.287	19.071	54.341

Tours	Secteur 1	Secteur 2	Secteur 3	Temps au tour
<b>N°23 ZLOBINSKI Johan</b>				
1	20.654	17.806	18.756	57.216
2	17.812	17.132	18.507	53.451
3	17.900	17.080	18.427	53.407
4	17.653	17.011	18.435	53.099
5	17.785	17.199	18.498	53.482
6	17.793	16.838	18.446	53.077

Tours	Secteur 1	Secteur 2	Secteur 3	Temps au tour
<b>N°30 BAILLY Ethan</b>				
1	21.138	18.027	19.162	58.327
2	18.129	17.339	18.907	54.375
3	18.250	17.306	18.696	54.252
4	17.778	16.927	18.532	53.237
5	17.962	17.134	18.775	53.871
6	17.919	17.189	18.823	53.931

Tours	Secteur 1	Secteur 2	Secteur 3	Temps au tour
<b>N°40 VINOT Malone</b>				
1	19.623	17.228	18.901	55.752
2	17.772	16.859	18.497	53.128
3	17.564	16.721	18.449	52.734
4	17.497	16.744	18.438	52.679
5	17.580	17.718	18.782	54.080
6	17.735	17.098	18.653	53.486

Tours	Secteur 1	Secteur 2	Secteur 3	Temps au tour
<b>N°44 PETIT Mael</b>				
1	21.090	18.130	19.548	58.768
2	18.346	17.157	18.951	54.454
3	18.076	16.936	19.082	54.094
4	18.086	25.279	19.841	1:03.206
5	18.422	17.330	19.333	55.085
6	18.440	17.325	19.287	55.052

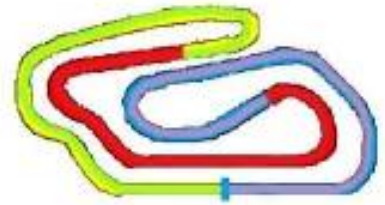
Tours	Secteur 1	Secteur 2	Secteur 3	Temps au tour
<b>N°47 BRAGEOT Mattis</b>				
1	20.314	17.253	18.980	56.547
2	17.862	16.822	18.634	53.318
3	17.600	16.894	18.544	53.038
4	17.900	16.874	18.470	53.244
5	17.602	17.058	18.624	53.284
6	17.669	16.860	18.549	53.078

Tours	Secteur 1	Secteur 2	Secteur 3	Temps au tour
<b>N°57 MEUSNIER Victor</b>				
1	21.851	18.535	19.794	1:00.180
2	18.842	18.208	19.505	56.555
3	18.778	18.086	19.643	56.507
4	18.840	18.417	20.007	57.264
5	19.217	17.934	19.761	56.912
6	18.873	17.821	19.677	56.371

Tours	Secteur 1	Secteur 2	Secteur 3	Temps au tour
<b>N°61 COQUARD Loris</b>				
1	20.640	17.483	18.891	57.014
2	17.826	17.006	18.654	53.486
3	17.713	16.995	18.537	53.245
4	17.666	16.877	18.540	53.083
5	17.656	16.850	18.534	53.040
6	17.800	16.774	18.601	53.175

Tours	Secteur 1	Secteur 2	Secteur 3	Temps au tour
<b>N°62 CAZAUBON Arthur</b>				
1	19.893	17.781	18.830	56.504
2	17.944	16.927	18.544	53.415
3	17.629	16.861	18.465	52.955
4	17.544	16.822	18.603	52.969
5	17.567	17.037	18.531	53.135
6	17.647	16.833	18.610	53.090

Tours	Secteur 1	Secteur 2	Secteur 3	Temps au tour
<b>N°63 OGER Mia</b>				
1	19.568	17.479	18.877	55.924
2	17.823	16.864	18.721	53.408
3	17.473	16.726	18.308	52.507
4	17.528	16.613	18.616	52.757
5	17.606	17.076	18.714	53.396
6	17.488	17.038	18.662	53.188



**Minime**

CHP.IDF. Minime

Manche 2 (m2)

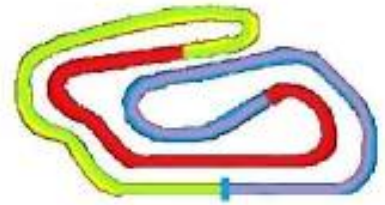
Grille de départ

Sous réserve du contrôle technique ou d'incidents d'ordre sportif

10	TEIXEIRA Eloise	20	57	MEUSNIER Victor
16	THIEBAULT Leny	19	44	PETIT Mael
61	COQUARD Loris	18	18	PANTOLI Amine
30	BAILLY Ethan	17	15	THIEBAULT Noam
5	GOMIS Eliot	16	14	ROYANT BONGRAND Liam
7	SOER Carsten	15	13	CAZAUBON Arthur
47	BRAGEOT Mattis	14	12	ZLOBINSKI Johan
63	OGER Mia	13	11	BAZIRET Louis
6	MÜLLER Tom	12	10	VINOT Malone
11	ZHU Zack	11	9	ROBILLOT Leni
		10	8	
		9	7	
		8	6	
		7	5	
		6	4	
		5	3	
		4	2	
		3	1	

POLE POSITION





CHP.IDF. Minime

Document 5.3 OFFICIEL

### Minime Manche 1 (m1) Résultats

Sous réserve du contrôle technique ou d'incidents d'ordre sportif

Clt	N°	Pilote	Club	Chassis	Meilleur S1	Meilleur S2	Meilleur S3	Meilleur tour	Interv.	Ecart	Pénalité
1	▲4	63 OGER Mia	Lorraine Kart	Formula K	17.551	16.758	18.342	52.748			
2	▲1	6 MÜLLER Tom	Rosny93	OTK	17.352	16.623	18.367	52.373	0.255	0.255	
3	▲3	9 BAZIRET Louis	Rouen 76	Parolin	17.480	16.516	18.404	52.400	0.600	0.855	
4	▲7	5 GOMIS Eliot	Rosny93	Kosmic	17.513	16.613	18.414	52.544	0.625	1.480	
5	▼3	4 ROBILLOT Leni	Sens/Paris	Tonykart	17.703	16.647	18.301	52.734	0.266	1.746	
6	▲1	47 BRAGEOT Mattis	KARTING CLUB PAY	Redspeed	17.653	16.735	18.380	52.875	0.805	2.551	
7	▲8	61 COQUARD Loris	Lyon	Redspeed	17.514	16.843	18.502	53.083	2.372	4.923	
8	▲2	62 CAZAUBON Arthur	Le Creusot	Formula K	17.593	16.857	18.415	52.951	0.686	5.609	
9	▲5	15 THIEBAULT Noam	Sens/Paris	Redspeed	17.617	16.856	18.470	53.301	0.472	6.081	
10	▼2	23 ZLOBINSKI Johan	Angerville	FA Kart	17.517	17.079	18.493	53.166	0.332	6.413	
11	▲2	30 BAILLY Ethan	Sens/Paris	Kosmic	17.470	16.773	18.456	52.971	0.291	6.704	
12	=	12 ROYANT BONGRAND Liam	AS Mantaïse	Energy Corse	17.637	16.737	18.273	52.733	0.395	7.099	+5.000
13	▼9	40 VINOT Malone	Le Creusot	OTK	17.421	16.735	18.276	52.779	3.168	10.267	+5.000
14	▲4	44 PETIT Mael	Rosny 93	Birel	18.311	16.942	19.050	54.630	4.527	14.794	
15	▲2	16 THIEBAULT Leny	Sens	Redspeed	18.143	17.203	18.827	54.375	0.114	14.908	
16	▼7	7 SOER Carsten	Angerville	Kosmic	17.763	17.148	18.898	54.210	0.172	15.080	
17	▲3	57 MEUSNIER Victor	Angerville	KR	18.533	17.857	19.369	56.229	8.352	23.432	
18	▲1	10 TEIXEIRA Eloise	JBH	Kosmic	18.448	17.551	19.321	55.535	1.260	24.692	
19	▼3	18 PANTOLI Amine	Rosny 93	Evokart	18.137	17.147	18.950	54.574	3.403	28.095	+5.000
20	▼19	11 ZHU Zack	Rosny93	Redspeed	17.496	16.654	18.406	52.556	4 Tours	4 Tours	

N°12 ROYANT BONGRAND Liam : Carrénage avant mal positionné (art:2.3.3 des prescription générale). Suivant la décision sportive N°1-12.

N°40 VINOT Malone : Carrénage avant mal positionné (art:2.3.3 des prescription générale). Suivant la décision sportive N°1-40.

N°18 PANTOLI Amine : Carrénage avant mal positionné (art:2.3.3 des prescription générale). Suivant la décision sportive N°1-18.

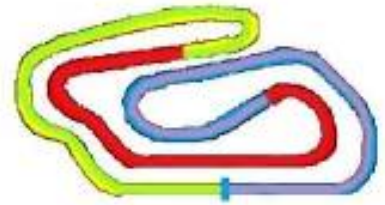
Tête de course : N°11 ZHU Zack (1-2) / N°63 OGER Mia (3-6)

Départ : 02/04 - 16:09:39

Meilleur tour : N°6 MÜLLER Tom 52.373 75.61 km/h

Météo : Nuageux Air : 4°C Piste : Sèche

Record de l'épreuve : N°11 ZHU Zack 52.301 75.72 km/h



DOCUMENT N° 1

COMMUNICATION DES COMMISSAIRES SPORTIFS  
**STEWARDS' COMMUNICATION**

Concerne la partie de l'Épreuve : **Minime - Manche 1**  
Concerns the part of the event:

ÉNONCÉ / STATEMENT:

**Carrénage avant mal positionné.**

MOTIF / REASON:

Carrénage avant mal positionné. Pénalité de 5 s.

**N°12 - ROYANT FABRICE - ROYANT BONGRAND Liam (Décision N°1-12)**

**N°40 - Licence satellite BERTHIER JEAN - VINOT Malone (Décision N°1-40)**

**N°18 - PANTOLI DAVID - PANTOLI Amine (Décision N°1-18)**

Date / Date: **02/04/2022**

Heure / Time: **17:00**

Nom / Name

Signature

Président du Collège / *Chairman of the Panel:*

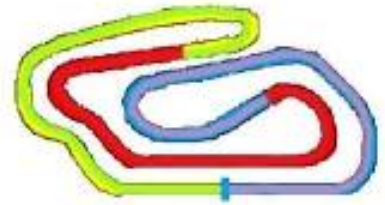
**P.C.S. J-C.BOURLAT 88632 (IDF)**

Membres du Collège / *Members of the Panel:*

**C.JOUANNEAU 176053 (IDF)**

**T.LEGUILLETTE 138211 (IDF)**



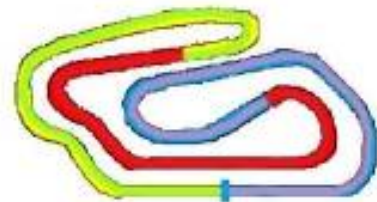


**Minime**

CHP.IDF. Minime  
Manche 1 (m1)  
Tableau des tours

Pour information, sans valeur officielle

	1	2	3	4	5	6	7	8	9	10	11	12	13	14	15	16	17	18	19	20
<b>Grille</b>	11	4	6	40	63	9	47	23	7	62	5	12	30	15	61	18	16	44	10	57
<b>Départ</b>	11	4	6	40	63	12	9	47	5	23	15	18	62	30	61	16	44	10	57	7
<b>Tour 1</b> <small>Intervalle</small>	11	6 0.8	63 0.1	9 0.7	12 0.3	4 0.1	5 0.2	40 0.1	47 0.2	23 1.6	61 0.1	62 0.1	15 0.3	30 0.5	44 1.7	16 0.7	57 0.7	7 0.1	10 1.1	18 2.0
<b>Tour 2</b>	X	6 0.9	63 0.2	9 0.6	12 1.0	4 0.0	5 0.2	47 0.6	23 2.2	61 0.2	62 0.3	15 0.2	40 0.0	30 0.5	44 2.6	16 0.1	7 1.4	57 0.9	10 1.9	18 0.1
<b>Tour 3</b>	63	9 0.3	6 0.2	12 0.3	4 0.1	5 0.2	47 0.3	23 2.5	61 0.1	62 0.1	15 0.4	40 0.3	30 0.3	44 3.9	16 0.7	7 0.2	57 2.9	10 1.8	18 0.1	
<b>Tour 4</b>	63	9 0.2	6 0.0	12 0.4	4 0.0	5 0.3	47 0.3	23 2.8	61 0.3	62 0.2	40 0.5	15 0.0	30 0.6	44 5.4	16 0.2	7 0.2	57 4.8	18 0.1	10 2.2	
<b>Tour 5</b>	63	6 0.6	9 0.5	5 0.4	4 0.0	12 0.3	47 0.1	61 2.2	62 0.1	23 0.2	40 0.1	15 0.5	30 0.3	44 7.1	16 0.2	7 0.1	57 6.5	18 0.1	10 1.8	
<b>Tour 6</b>	63	6 0.2	9 0.6	5 0.6	4 0.2	12 0.3	47 0.4	61 2.3	40 0.3	62 0.3	15 0.4	23 0.3	30 0.2	44 8.0	16 0.1	7 0.1	18 8.0	57 0.3	10 1.2	



CHP.IDF. Minime

Minime

Manche 1 (m1)

Analyse des tours

Pour information, sans valeur officielle

Tours	Secteur 1	Secteur 2	Secteur 3	Temps au tour
<b>N°4 ROBILLOT Leni</b>				
1	20.263	17.189	18.837	56.289
2	17.824	16.832	18.650	53.306
3	17.805	17.159	18.391	53.355
4	17.823	16.647	18.324	52.794
5	18.396	17.486	18.351	54.233
6	17.703	16.730	18.301	52.734

Tours	Secteur 1	Secteur 2	Secteur 3	Temps au tour
<b>N°5 GOMIS Eliot</b>				
1	20.179	17.362	18.667	56.208
2	17.898	16.831	18.498	53.227
3	17.806	17.166	18.428	53.400
4	17.776	16.673	18.414	52.863
5	18.162	17.120	18.548	53.830
6	17.513	16.613	18.418	52.544

Tours	Secteur 1	Secteur 2	Secteur 3	Temps au tour
<b>N°6 MÜLLER Tom</b>				
1	18.919	17.219	18.721	54.859
2	17.535	16.795	18.367	52.697
3	19.430	17.049	18.373	54.852
4	17.526	16.623	18.662	52.811
5	18.446	16.762	18.372	53.580
6	17.352	16.639	18.382	52.373

Tours	Secteur 1	Secteur 2	Secteur 3	Temps au tour
<b>N°7 SOER Carsten</b>				
1	22.445	19.070	19.783	1:01.298
2	18.855	17.332	19.020	55.207
3	17.763	17.544	18.903	54.210
4	18.226	17.325	18.898	54.449
5	18.225	17.438	18.901	54.564
6	18.381	17.148	18.921	54.450

Tours	Secteur 1	Secteur 2	Secteur 3	Temps au tour
<b>N°9 BAZIRET Louis</b>				
1	19.623	17.269	18.662	55.554
2	17.578	16.645	18.405	52.628
3	18.384	16.820	18.550	53.754
4	17.605	16.523	18.853	52.981
5	18.817	16.769	18.653	54.239
6	17.480	16.516	18.404	52.400

Tours	Secteur 1	Secteur 2	Secteur 3	Temps au tour
<b>N°10 TEIXEIRA Eloise</b>				
1	23.261	19.146	20.323	1:02.730
2	19.192	18.056	19.697	56.945
3	18.933	17.846	19.321	56.100
4	18.870	17.805	20.292	56.967
5	18.687	17.652	19.491	55.830
6	18.448	17.551	19.536	55.535

Tours	Secteur 1	Secteur 2	Secteur 3	Temps au tour
<b>N°11 ZHU Zack</b>				
1	18.661	17.102	18.460	54.223
2	17.496	16.654	18.406	52.556

Tours	Secteur 1	Secteur 2	Secteur 3	Temps au tour
<b>N°12 ROYANT BONGRAND Liam</b>				
1	19.477	17.558	18.823	55.858
2	17.788	16.871	18.741	53.400
3	17.661	17.190	18.460	53.311
4	17.637	16.737	18.473	52.847
5	18.567	17.559	18.527	54.653
6	17.671	16.789	18.273	52.733

Tours	Secteur 1	Secteur 2	Secteur 3	Temps au tour
<b>N°15 THIEBAULT Noam</b>				
1	21.409	18.256	19.069	58.734
2	18.348	17.232	18.665	54.245
3	17.679	17.166	18.564	53.409

Tours	Secteur 1	Secteur 2	Secteur 3	Temps au tour
4	17.705	16.877	18.921	53.503
5	17.975	16.856	18.470	53.301
6	17.617	17.229	18.521	53.367

Tours	Secteur 1	Secteur 2	Secteur 3	Temps au tour
<b>N°16 THIEBAULT Leny</b>				
1	22.817	19.002	19.383	1:01.202
2	18.143	17.437	19.060	54.640
3	18.821	17.636	19.021	55.478
4	18.222	17.326	18.827	54.375
5	18.308	17.387	18.974	54.669
6	18.224	17.203	19.039	54.466

Tours	Secteur 1	Secteur 2	Secteur 3	Temps au tour
<b>N°18 PANTOLI Amine</b>				
1	21.686	24.705	19.184	1:05.575
2	18.137	17.454	19.425	55.016
3	18.884	17.933	19.304	56.121
4	18.477	17.147	18.950	54.574
5	18.541	18.394	19.327	56.262
6	18.586	17.862	19.318	55.766

Tours	Secteur 1	Secteur 2	Secteur 3	Temps au tour
<b>N°23 ZLOBINSKI Johan</b>				
1	21.386	17.539	19.311	58.236
2	17.971	17.279	18.825	54.075
3	17.778	17.100	18.533	53.411
4	17.594	17.079	18.493	53.166
5	17.517	17.667	18.512	53.696
6	17.930	17.467	18.986	54.383

Tours	Secteur 1	Secteur 2	Secteur 3	Temps au tour
<b>N°30 BAILLY Ethan</b>				
1	21.338	18.394	19.150	58.882
2	18.050	17.741	18.602	54.393
3	17.740	16.806	18.926	53.472
4	17.887	17.095	18.456	53.438
5	17.622	16.773	18.576	52.971
6	17.470	17.367	18.810	53.647

Tours	Secteur 1	Secteur 2	Secteur 3	Temps au tour
<b>N°40 VINOT Malone</b>				
1	20.671	17.319	18.671	56.661
2	21.045	17.133	18.623	56.801
3	17.729	17.242	18.734	53.705
4	17.563	16.735	18.783	53.081
5	17.421	16.835	18.523	52.779
6	17.822	17.013	18.276	53.111

Tours	Secteur 1	Secteur 2	Secteur 3	Temps au tour
<b>N°44 PETIT Mael</b>				
1	22.073	18.341	19.674	1:00.088
2	18.617	17.213	19.404	55.234
3	18.649	17.128	19.050	54.827
4	18.672	17.039	19.211	54.922
5	18.311	17.103	19.216	54.630
6	18.318	16.942	19.371	54.631

Tours	Secteur 1	Secteur 2	Secteur 3	Temps au tour
<b>N°47 BRAGEOT Mattis</b>				
1	20.781	17.349	18.593	56.723
2	17.989	16.920	18.549	53.458
3	17.653	17.029	18.403	53.085
4	17.760	16.735	18.380	52.875
5	18.013	17.605	18.429	54.047
6	17.736	16.885	18.416	53.037

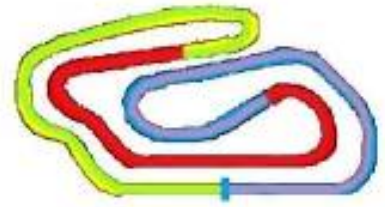
Tours	Secteur 1	Secteur 2	Secteur 3	Temps au tour
<b>N°57 MEUSNIER Victor</b>				
1	22.385	19.096	19.811	1:01.292
2	18.850	18.094	19.369	56.313
3	18.533	17.957	19.739	56.229

Tours	Secteur 1	Secteur 2	Secteur 3	Temps au tour
4	18.815	18.002	19.517	56.334
5	18.663	18.183	19.454	56.300
6	18.540	17.857	19.850	56.247

Tours	Secteur 1	Secteur 2	Secteur 3	Temps au tour
<b>N°61 COQUARD Loris</b>				
1	21.065	17.635	19.145	57.845
2	18.362	16.929	18.916	54.207
3	17.642	17.187	18.502	53.331
4	17.699	16.905	18.711	53.315
5	17.514	16.956	18.613	53.083
6	17.615	16.843	18.745	53.203

Tours	Secteur 1	Secteur 2	Secteur 3	Temps au tour
<b>N°62 CAZAUBON Arthur</b>				
1	20.913	18.072	19.142	58.127
2	18.511	17.159	18.700	54.370
3	17.674	17.107	18.415	53.196
4	17.891	16.895	18.595	53.381
5	17.593	16.857	18.501	52.951
6	17.991	17.373	18.421	53.785

Tours	Secteur 1	Secteur 2	Secteur 3	Temps au tour
<b>N°63 OGER Mia</b>				
1	19.028	17.158	18.705	54.891
2	17.648	16.758	18.342	52.748
3	18.665	16.888	18.523	54.076
4	17.551	16.762	18.781	53.094
5	17.718	16.931	18.546	53.195
6	17.555	16.768	18.466	52.789



**Minime**

CHP.IDF. Minime

Manche 1 (m1)

Grille de départ

Sous réserve du contrôle technique ou d'incidents d'ordre sportif

10	TEIXEIRA Eloise	20	57	MEUSNIER Victor
16	THIEBAULT Leny	19	44	PETIT Mael
61	COQUARD Loris	18	18	PANTOLI Amine
30	BAILLY Ethan	17	15	THIEBAULT Noam
5	GOMIS Eliot	16	12	ROYANT BONGRAND Liam
7	SOER Carsten	15	11	CAZAUBON Arthur
47	BRAGEOT Mattis	14	10	62
63	OGER Mia	13	9	23
6	MÜLLER Tom	12	8	ZLOBINSKI Johan
11	ZHU Zack	11	7	9
		10	6	BAZIRET Louis
		9	5	40
		8	4	VINOT Malone
		7	3	4
		6	2	ROBILLOT Leni
		5	1	

POLE POSITION



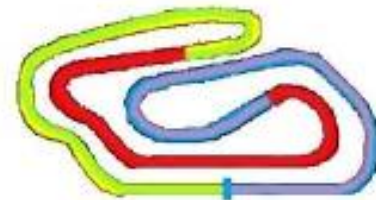


Minime

CHP.IDF. Minime  
Chrono (ch)  
Résultats

Sous réserve du contrôle technique ou d'incidents d'ordre sportif

Clt	N°	Pilote	Chassis	Club	Secteur 1	Secteur 2	Secteur 3	Temps	Ecart	Interv.	Tour
1	11	ZHU Zack	Redspeed	Rosny93	17.414	16.670	18.217	<b>52.301</b>			5
2	4	ROBILLOT Leni	Tonykart	Sens/Paris	17.386	16.614	18.364	<b>52.364</b>	0.063	0.063	5
3	6	MÜLLER Tom	OTK	Rosny93	17.394	16.880	18.425	<b>52.699</b>	0.398	0.335	5
4	40	VINOT Malone	OTK	Le Creusot	17.439	16.670	18.624	<b>52.733</b>	0.432	0.034	5
5	63	OGER Mia	Formula K	Lorraine Kart	17.589	16.808	18.558	<b>52.955</b>	0.654	0.222	5
6	9	BAZIRET Louis	Parolin	Rouen 76	17.598	16.776	18.587	<b>52.961</b>	0.660	0.006	6
7	47	BRAGEOT Mattis	Redspeed	KARTING CLUB PAY	17.586	16.922	18.511	<b>53.019</b>	0.718	0.058	6
8	23	ZLOBINSKI Johan	FA Kart	Angerville	17.642	17.040	18.452	<b>53.134</b>	0.833	0.115	6
9	7	SOER Carsten	Kosmic	Angerville	17.720	16.845	18.657	<b>53.222</b>	0.921	0.088	5
10	62	CAZAUBON Arthur	Formula K	Le Creusot	17.759	17.037	18.499	<b>53.295</b>	0.994	0.073	4
11	5	GOMIS Eliot	Kosmic	Rosny93	17.789	17.104	18.611	<b>53.504</b>	1.203	0.209	4
12	12	ROYANT BONGRAND Liam	Energy Corse	AS Mantaise	18.086	17.025	18.763	<b>53.874</b>	1.573	0.370	6
13	30	BAILLY Ethan	Kosmic	Sens/Paris	18.118	17.165	18.656	<b>53.939</b>	1.638	0.065	6
14	15	THIEBAULT Noam	Redspeed	Sens/Paris	17.905	17.600	18.609	<b>54.114</b>	1.813	0.175	4
15	61	COQUARD Loris	Redspeed	Lyon	18.294	17.125	18.782	<b>54.201</b>	1.900	0.087	5
16	18	PANTOLI Amine	Evokart	Rosny 93	18.318	17.286	18.635	<b>54.239</b>	1.938	0.038	5
17	16	THIEBAULT Leny	Redspeed	Sens	17.934	17.650	19.029	<b>54.613</b>	2.312	0.374	5
18	44	PETIT Mael	Birel	Rosny 93	18.685	17.382	19.310	<b>55.377</b>	3.076	0.764	5
19	10	TEIXEIRA Eloise	Kosmic	JBH	19.218	17.968	20.394	<b>57.580</b>	5.279	2.203	4
20	57	MEUSNIER Victor	KR	Angerville	22.210	20.374	20.598	<b>1:03.182</b>	10.881	5.602	1



# Minime

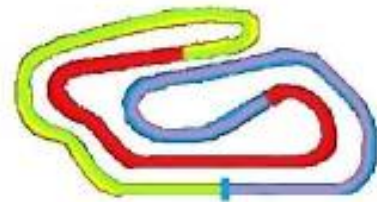
CHP.IDF. Minime

Chrono (ch)

Best Sectors Analysis

Pour information, sans valeur officielle

S1			S2			S3			Ideal Lap Times					
Clt	N°	Temps	Clt	N°	Temps	Clt	N°	Temps	Clt	N°	Pilote	Ideal Lap	Best Lap	Diff.
1	6	17.297	1	4	16.614	1	11	18.217	1	11	ZHU Zack	52.237	52.301	0.064
2	11	17.350	2	40	16.670	2	4	18.364	2	4	ROBILLOT Leni	52.364	52.364	
3	4	17.386	2	11	16.670	3	6	18.397	3	6	MÜLLER Tom	52.574	52.699	0.125
4	40	17.439	4	9	16.749	4	23	18.452	4	40	VINOT Malone	52.662	52.733	0.071
5	47	17.586	5	63	16.808	5	47	18.478	5	9	BAZIRET Louis	52.898	52.961	0.063
6	23	17.588	6	7	16.845	6	62	18.499	6	63	OGER Mia	52.942	52.955	0.013
7	63	17.589	7	6	16.880	7	5	18.513	7	47	BRAGEOT Mattis	52.986	53.019	0.033
8	9	17.598	8	47	16.922	8	30	18.540	8	23	ZLOBINSKI Johan	53.080	53.134	0.054
9	7	17.666	9	12	17.025	9	63	18.545	9	7	SOER Carsten	53.165	53.222	0.057
10	62	17.759	10	62	17.037	10	9	18.551	10	62	CAZAUBON Arthur	53.295	53.295	
11	5	17.789	11	23	17.040	11	40	18.553	11	5	GOMIS Eliot	53.406	53.504	0.098
12	15	17.905	12	5	17.104	12	15	18.609	12	12	ROYANT BONGRAND Liam	53.760	53.874	0.114
13	16	17.934	13	61	17.125	13	18	18.635	13	30	BAILLY Ethan	53.817	53.939	0.122
14	12	18.086	14	30	17.165	14	12	18.649	14	15	THIEBAULT Noam	54.114	54.114	
15	30	18.112	15	18	17.286	15	7	18.654	15	61	COQUARD Loris	54.201	54.201	
16	61	18.294	16	44	17.382	16	61	18.782	16	18	PANTOLI Amine	54.239	54.239	
17	18	18.318	17	16	17.567	17	16	18.788	17	16	THIEBAULT Leny	54.289	54.613	0.324
18	44	18.685	18	15	17.600	18	44	19.310	18	44	PETIT Mael	55.377	55.377	
19	10	19.218	19	10	17.968	19	10	19.956	19	10	TEIXEIRA Eloise	57.142	57.580	0.438
20	57	22.210	20	57	20.374	20	57	20.598	20	57	MEUSNIER Victor	1:03.182	1:03.182	



# Minime

## CHP.IDF. Minime Chrono (ch) Analyse des tours

Pour information, sans valeur officielle

Tours	Secteur 1	Secteur 2	Secteur 3	Temps au tour
<b>N°4 ROBILLOT Leni</b>				
1	19.955	18.165	19.066	57.186
2	18.607	17.309	18.722	54.638
3	17.699	16.926	18.675	53.300
4	17.510	16.698	18.415	52.623
5	17.386	16.614	18.364	52.364
6	17.977	17.741	18.442	54.160

<b>N°5 GOMIS Eliot</b>				
1	20.568	18.391	19.120	58.079
2	18.514	17.594	18.987	55.095
3	17.843	17.169	18.957	53.969
4	17.789	17.104	18.611	53.504
5	18.113	17.228	18.513	53.854
6	17.832	17.416	18.530	53.778

<b>N°6 MÜLLER Tom</b>				
1	19.663	17.992	18.897	56.552
2	18.307	17.237	18.559	54.103
3	17.793	17.085	18.517	53.395
4	17.382	17.034	18.397	52.813
5	17.394	16.880	18.425	52.699
6	17.297	17.217	18.699	53.213

<b>N°7 SOER Carsten</b>				
1	20.262	18.243	19.074	57.579
2	21.837	17.854	18.992	58.683
3	18.128	17.470	18.876	54.474
4	18.001	17.027	18.751	53.779
5	17.720	16.845	18.657	53.222
6	17.666	16.912	18.654	53.232

<b>N°9 BAZIRET Louis</b>				
1	19.887	18.494	19.270	57.651
2	18.687	17.402	18.915	55.004
3	18.175	17.168	18.708	54.051
4	17.862	16.866	18.551	53.279
5	17.656	16.749	18.582	52.987
6	17.598	16.776	18.587	52.961

<b>N°10 TEIXEIRA Eloise</b>				
1	24.014	21.064	21.590	1:06.668
2	23.286	19.615	21.187	1:04.088
3	19.764	18.539	19.956	58.259
4	19.218	17.968	20.394	57.580
5	19.382	18.508	20.633	58.523

<b>N°11 ZHU Zack</b>				
1	19.505	18.106	18.737	56.348
2	17.955	17.155	18.419	53.529
3	17.976	17.084	18.391	53.451
4	17.360	16.847	18.651	52.858
5	17.414	16.670	18.217	52.301
6	17.350	16.672	18.354	52.376

<b>N°12 ROYANT BONGRAND Liam</b>				
1	19.628	18.662	19.448	57.738
2	18.708	17.639	19.064	55.411
3	18.263	17.674	18.939	54.876
4	18.770	17.099	18.780	54.649
5	18.192	17.269	18.649	54.110

<b>N°15 THIEBAULT Noam</b>				
6	18.086	17.025	18.763	53.874
1	20.262	18.345	19.289	57.896
2	18.922	1:53.815	20.107	2:32.844
3	18.048	18.154	18.645	54.847
4	17.905	17.600	18.609	54.114

<b>N°16 THIEBAULT Leny</b>				
1	22.366	19.358	20.389	1:02.113
2	34.359	18.880	19.576	1:12.815
3	18.708	18.560	19.958	57.226
4	18.266	17.567	18.788	54.621
5	17.934	17.650	19.029	54.613

<b>N°18 PANTOLI Amine</b>				
1	20.258	18.740	19.592	58.590
2	19.274	18.141	18.955	56.370
3	18.913	17.763	18.945	55.621
4	18.542	17.308	18.701	54.551
5	18.318	17.286	18.635	54.239
6	18.415	17.697	19.122	55.234

<b>N°23 ZLOBINSKI Johan</b>				
1	19.722	18.994	20.418	59.134
2	19.927	17.918	19.111	56.956
3	18.125	17.613	18.685	54.423
4	17.957	17.341	18.685	53.983
5	17.588	17.366	18.721	53.675
6	17.642	17.040	18.452	53.134

<b>N°30 BAILLY Ethan</b>				
1	20.088	19.236	19.263	58.587
2	19.677	17.658	19.083	56.418
3	18.558	17.696	18.665	54.919
4	18.536	17.195	18.540	54.271
5	18.112	17.476	18.645	54.233
6	18.118	17.165	18.666	53.939

<b>N°40 VINOT Malone</b>				
1	19.396	18.737	20.757	58.890
2	18.399	17.548	19.009	54.956
3	17.867	17.085	18.839	53.791
4	17.522	16.910	18.553	52.985
5	17.439	16.670	18.624	52.733

<b>N°44 PETIT Mael</b>				
1	21.458	19.105	20.625	1:01.188
2	20.409	18.193	20.006	58.608
3	18.990	17.909	19.799	56.698
4	19.146	17.403	19.416	55.965
5	18.685	17.382	19.310	55.377

<b>N°47 BRAGEOT Mattis</b>				
1	20.093	18.430	19.109	57.632
2	19.376	17.411	18.836	55.623
3	18.139	17.226	18.535	53.900
4	17.809	17.009	18.535	53.353
5	17.756	16.948	18.478	53.182
6	17.586	16.922	18.511	53.019

<b>N°57 MEUSNIER Victor</b>				
1	22.210	20.374	20.598	1:03.182

<b>N°61 COQUARD Loris</b>				
1	21.514	18.837	20.119	1:00.470
2	19.304	18.064	20.048	57.416
3	18.820	17.594	19.165	55.579
4	18.315	17.464	18.989	54.768
5	18.294	17.125	18.782	54.201

<b>N°62 CAZAUBON Arthur</b>				
1	21.817	18.785	19.804	1:00.406
2	19.030	17.806	18.974	55.810
3	18.593	17.378	18.753	54.724
4	17.759	17.037	18.499	53.295
5	18.462	19.118	18.779	56.359

<b>N°63 OGER Mia</b>				
1	19.456	18.064	19.171	56.691
2	18.304	17.351	18.891	54.546
3	17.818	17.212	19.032	54.062
4	17.741	16.941	18.545	53.227
5	17.589	16.808	18.558	52.955

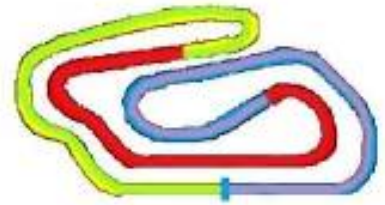


Minime

CHP.IDF. Minime  
Libres 3 (I3)  
Résultats

Sous réserve du contrôle technique ou d'incidents d'ordre sportif

Clt	N°	Pilote	Chassis	Club	Secteur 1	Secteur 2	Secteur 3	Temps	Ecart	Interv.	Tour
1	11	ZHU Zack	Redspeed	Rosny93				52.837			6
2	4	ROBILLOT Leni	Tonykart	Sens/Paris				52.892	0.055	0.055	7
3	40	VINOT Malone	OTK	Le Creusot				53.326	0.489	0.434	5
4	6	MÜLLER Tom	OTK	Rosny93				53.362	0.525	0.036	7
5	23	ZLOBINSKI Johan	FA Kart	Angerville				53.364	0.527	0.002	5
6	5	GOMIS Eliot	Kosmic	Rosny93				53.515	0.678	0.151	7
7	7	SOER Carsten	Kosmic	Angerville				53.532	0.695	0.017	7
8	9	BAZIRET Louis	Parolin	Rouen 76				53.617	0.780	0.085	5
9	61	COQUARD Loris	Redspeed	Lyon				53.724	0.887	0.107	5
10	15	THIEBAULT Noam	Redspeed	Sens/Paris				53.740	0.903	0.016	4
11	12	ROYANT BONGRAND Liam	Energy Corse	AS Mantaïse				53.902	1.065	0.162	4
12	18	PANTOLI Amine	Evokart	Rosny 93				53.922	1.085	0.020	5
13	30	BAILLY Ethan	Kosmic	Sens/Paris				53.952	1.115	0.030	7
14	44	PETIT Mael	Birel	Rosny 93				53.963	1.126	0.011	4
15	62	CAZAUBON Arthur	Formula K	Le Creusot				54.091	1.254	0.128	6
16	16	THIEBAULT Leny	Redspeed	Sens				54.881	2.044	0.790	3
17	57	MEUSNIER Victor	KR	Angerville				56.994	4.157	2.113	5
18	10	TEIXEIRA Eloise	Kosmic	JBH				57.603	4.766	0.609	7



# Minime

CHP.IDF. Minime

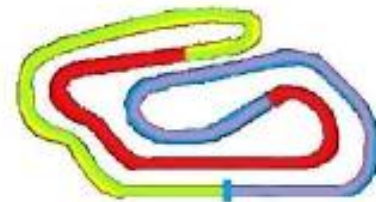
Libres 3 (I3)

Best Sectors Analysis

Pour information, sans valeur officielle

Cl	N°	S1		S2		S3		Cl	N°	Pilote	Ideal Lap Times	Ideal Lap	Best Lap	Diff.
		Temps		Temps		Temps								





CHP.IDF. Minime

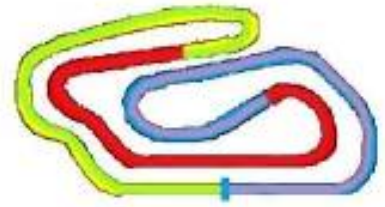
Minime

Libres 3 (I3)

Analyse des tours

Pour information, sans valeur officielle

Tours	Secteur 1	Secteur 2	Secteur 3	Temps au tour	Tours	Secteur 1	Secteur 2	Secteur 3	Temps au tour	Tours	Secteur 1	Secteur 2	Secteur 3	Temps au tour
<b>N°4 ROBILLOT Leni</b>					7				<b>57.603</b>	4				54.193
1				54.432	8				59.547	5				<b>53.364</b>
2				53.052	<b>N°11 ZHU Zack</b>					6				58.479
3				53.266	1				54.686	7				54.271
4				53.304	2				54.008	8				54.440
5				53.354	3				53.289	9				55.435
6				53.550	4				53.048	<b>N°30 BAILLY Ethan</b>				
7				<b>52.892</b>	5				53.150	1				56.028
8				53.718	6				<b>52.837</b>	2				54.538
9				55.014	7				53.557	3				54.184
<b>N°5 GOMIS Eliot</b>					8				1:33.960	4				53.990
1				55.770	9				53.408	5				54.023
2				55.373	<b>N°12 ROYANT BONGRAND Liam</b>					6				57.313
3				53.573	1				56.507	7				<b>53.952</b>
4				54.145	2				54.208	8				1:11.318
5				53.560	3				54.106	9				55.464
6				53.883	4				<b>53.902</b>	<b>N°40 VINOT Malone</b>				
7				<b>53.515</b>	5				54.004	1				56.505
8				54.206	6				54.030	2				54.138
9				57.196	7				54.059	3				54.122
<b>N°6 MÜLLER Tom</b>					8				55.361	4				54.268
1				56.794	9				54.478	5				<b>53.326</b>
2				55.607	<b>N°15 THIEBAULT Noam</b>					6				2:24.254
3				53.532	1				55.950	<b>N°44 PETIT Mael</b>				
4				54.078	2				54.088	1				56.344
5				53.662	3				54.682	2				55.733
6				53.726	4				<b>53.740</b>	3				54.199
7				<b>53.362</b>	5				54.231	4				<b>53.963</b>
8				2:04.568	6				54.289	5				54.413
<b>N°7 SOER Carsten</b>					7				54.020	6				54.000
1				56.678	8				55.661	7				54.047
2				54.204	9				54.398	8				56.975
3				54.113	<b>N°16 THIEBAULT Leny</b>					9				58.585
4				54.308	1				58.387	<b>N°57 MEUSNIER Victor</b>				
5				53.682	2				56.073	1				1:01.366
6				57.370	3				<b>54.881</b>	2				4:08.223
7				<b>53.532</b>	4				55.616	3				57.705
8				53.889	5				55.108	4				57.362
9				58.547	6				55.250	5				<b>56.994</b>
<b>N°9 BAZIRET Louis</b>					7				55.357	<b>N°61 COQUARD Loris</b>				
1				56.512	8				56.051	1				56.836
2				56.369	9				56.112	2				54.389
3				53.792	<b>N°18 PANTOLI Amine</b>					3				54.446
4				54.000	1				56.653	4				53.767
5				<b>53.617</b>	2				54.843	5				<b>53.724</b>
6				53.915	3				54.546	6				53.815
7				53.695	4				55.448	7				53.861
8				54.162	5				<b>53.922</b>	8				55.770
9				55.256	6				54.434	9				54.518
<b>N°10 TEIXEIRA Eloise</b>					7				54.090	<b>N°62 CAZAUBON Arthur</b>				
1				59.812	8				57.811	1				58.644
2				58.040	9				57.111	2				55.687
3				59.002	<b>N°23 ZLOBINSKI Johan</b>					3				54.911
4				57.655	1				56.818	4				54.218
5				57.944	2				54.207	5				54.204
6				57.660	3				54.158	6				<b>54.091</b>

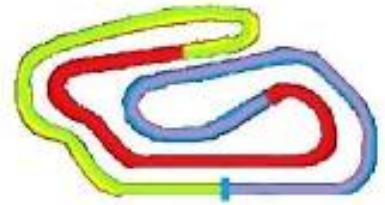


# Minime

## CHP.IDF. Minime Libres 3 (I3) Analyse des tours

Pour information, sans valeur officielle

Tours	Secteur 1	Secteur 2	Secteur 3	Temps au tour
7				54.638
8				54.414
9				57.224



Minime

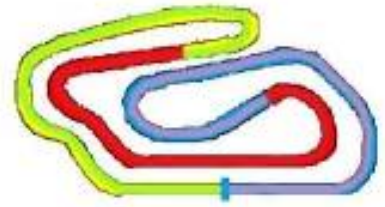
CHP.IDF. Minime

Libres 1 (I1)

Résultats

Sous réserve du contrôle technique ou d'incidents d'ordre sportif

Clt	N°	Pilote	Chassis	Club	Secteur 1	Secteur 2	Secteur 3	Temps	Ecart	Interv.	Tour
1	6	MÜLLER Tom	OTK	Rosny93	17.939	17.107	18.900	<b>53.946</b>			9
2	4	ROBILLOT Leni	Tonykart	Sens/Paris	18.029	17.072	18.915	<b>54.016</b>	0.070	0.070	12
3	62	CAZAUBON Arthur	Formula K	Le Creusot	17.933	17.168	19.002	<b>54.103</b>	0.157	0.087	12
4	5	GOMIS Eliot	Kosmic	Rosny93	18.172	17.032	18.999	<b>54.203</b>	0.257	0.100	9
5	40	VINOT Malone	OTK	Le Creusot	18.253	17.166	18.879	<b>54.298</b>	0.352	0.095	8
6	7	SOER Carsten	Kosmic	Angerville	18.224	17.259	18.960	<b>54.443</b>	0.497	0.145	11
7	45				18.366	17.302	19.042	<b>54.710</b>	0.764	0.267	10



**Minime**

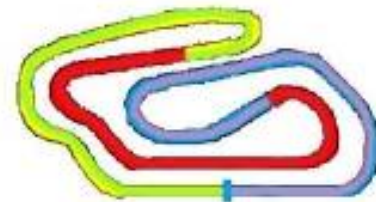
CHP.IDF. Minime

Libres 1 (I1)

Best Sectors Analysis

Pour information, sans valeur officielle

S1			S2			S3			Ideal Lap Times					
Clt	N°	Temps	Clt	N°	Temps	Clt	N°	Temps	Clt	N°	Pilote	Ideal Lap	Best Lap	Diff.
1	4	17.926	1	6	16.999	1	40	18.879	1	6	MÜLLER Tom	53.831	53.946	0.115
2	6	17.932	2	5	17.032	2	6	18.900	2	4	ROBILLOT Leni	53.913	54.016	0.103
3	62	17.933	3	4	17.072	3	4	18.915	3	40	VINOT Malone	54.000	54.298	0.298
4	40	17.955	4	40	17.166	4	7	18.960	4	5	GOMIS Eliot	54.046	54.203	0.157
5	5	18.038	5	62	17.168	5	5	18.976	5	62	CAZAU BON Arthur	54.103	54.103	
6	7	18.068	6	7	17.259	6	62	19.002	6	7	SOER Carsten	54.287	54.443	0.156
7	45	18.268	7	45	17.302	7	45	19.042	7	45		54.612	54.710	0.098



**Minime**

CHP.IDF. Minime

Libres 1 (I1)

Analyse des tours

Pour information, sans valeur officielle

Tours	Secteur 1	Secteur 2	Secteur 3	Temps au tour
<b>N°4 ROBILLOT Leni</b>				
1	20.942	19.043	21.677	1:01.662
2	21.194	19.570	21.309	1:02.073
3	19.157	18.169	19.552	56.878
4	18.610	18.142	19.596	56.348
5	18.354	17.568	20.790	56.712
6	18.111	17.430	19.267	54.808
7	17.926	17.639	19.628	55.193
8	18.121	17.265	19.247	54.633
9	18.050	17.272	18.966	54.288
10	18.187	17.491	19.150	54.828
11	17.931	17.124	19.009	54.064
12	18.029	17.072	18.915	54.016

<b>N°5 GOMIS Eliot</b>				
1	20.839	19.301	21.709	1:01.849
2	20.448	18.012	19.748	58.208
3	18.555	17.469	19.520	55.544
4	18.367	17.428	19.470	55.265
5	18.437	17.391	19.155	54.983
6	18.396	17.381	19.597	55.374
7	18.273	17.337	18.994	54.604
8	18.185	17.523	18.976	54.684
9	18.172	17.032	18.999	54.203
10	18.038	17.313	19.623	54.974
11	19.139	18.354	19.848	57.341
12	18.965	18.014	18.996	55.975

<b>N°6 MÜLLER Tom</b>				
1	20.259	18.396	19.944	58.599
2	18.647	17.688	19.443	55.778
3	18.242	17.367	19.308	54.917
4	18.235	17.339	19.126	54.700
5	18.044	17.217	19.142	54.403
6	17.935	17.156	18.911	54.002
7	17.958	17.233	19.135	54.326
8	17.957	17.203	19.059	54.219
9	17.939	17.107	18.900	53.946
10	17.932	16.999	19.101	54.032
11	18.049	17.067	18.993	54.109
12	18.092	17.164	20.168	55.424

<b>N°7 SOER Carsten</b>				
1	22.471	18.710	21.463	1:02.644
2	19.371	17.946	20.377	57.694
3	20.065	17.971	20.145	58.181
4	29.709	18.047	20.300	1:08.056
5	19.346	18.718	20.505	58.569
6	18.380	17.747	19.518	55.645
7	18.686	17.593	19.621	55.900
8	19.084	17.626	19.445	56.155
9	18.587	17.487	19.850	55.924
10	20.088	17.342	19.234	56.664
11	18.224	17.259	18.960	54.443
12	18.068	17.364	19.321	54.753

<b>N°40 VINOT Malone</b>				
1	1:34.433	19.548	21.249	2:15.230
2	19.023	18.237	19.941	57.201
3	20.602	17.882	20.576	59.060

Tours	Secteur 1	Secteur 2	Secteur 3	Temps au tour
4	19.709	17.923	19.473	57.105
5	18.156	17.696	18.999	54.851
6	18.332	17.544	19.151	55.027
7	17.977	17.425	19.136	54.538
8	18.253	17.166	18.879	54.298
9	17.955	17.400	19.099	54.454
10	18.005	17.226	19.090	54.321
11	19.272	17.272	20.144	56.688

<b>N°45</b>				
1	21.304	19.451	21.733	1:02.488
2	20.965	19.269	20.319	1:00.553
3	19.139	18.025	19.899	57.063
4	18.761	18.698	19.407	56.866
5	18.588	17.790	28.215	1:04.593
6	18.390	17.684	19.476	55.550
7	18.480	17.469	19.426	55.375
8	18.451	17.469	19.284	55.204
9	18.268	17.456	19.277	55.001
10	18.366	17.302	19.042	54.710
11	18.377	17.365	19.148	54.890
12	19.515	19.103	21.180	59.798

<b>N°62 CAZAUBON Arthur</b>				
1	21.268	19.188	21.573	1:02.029
2	19.808	19.463	20.899	1:00.170
3	18.847	17.893	19.792	56.532
4	18.723	17.667	19.628	56.018
5	18.501	17.677	19.974	56.152
6	18.206	17.554	19.444	55.204
7	18.117	17.480	19.385	54.982
8	17.962	17.799	19.553	55.314
9	18.075	17.354	19.250	54.679
10	18.311	17.525	19.386	55.222
11	17.968	17.402	19.022	54.392
12	17.933	17.168	19.002	54.103



**Minime**

**CHP.IDF. Minime  
Liste des pilotes (23 Pilotes)**

**Document 1.1**

N°	Pilote	Club	Transpondeu Licence		Concurrent	Lic-Concurrent	Chassis	Moteur
4	<b>ROBILLOT Leni</b>	Sens/Paris	10557603	296757	ROBILLOT ARNAUD	165205	Tonykart	IAME
5	<b>GOMIS Eliot</b>	Rosny93	13567406	310181	GOMIS THOMAS	141994	Kosmic	IAME
6	<b>MÜLLER Tom</b>	Rosny93	15556056	323009	MULLER YOAN	325805	OTK	
7	<b>SOER Carsten</b>	Angerville	12357909	322947	SOER ROGIER	325675	Kosmic	IAME
8	<b>SEBAIHI Amir</b>	Rosny 93		306018	SEBAIHI NOUR-EDDINE	325950	Birel	IAME
9	<b>BAZIRET Louis</b>	Rouen 76		260512	BAZIRET YOANN	42209	Parolin	IAME
10	<b>TEIXEIRA Eloise</b>	JBH		309720	TEIXEIRA SAMUEL	57438	Kosmic	IAME
11	<b>ZHU Zack</b>	Rosny93	8885228	304768	ZHU LIQIAN	306275	Redspeed	IAME
12	<b>ROYANT BONGRAND Liam</b>	AS Mantaïse		256424	ROYANT FABRICE	309127	Energy Corse	IAME
14	<b>MALHER Antoine</b>	Cormeilles		139173	RICHE MORGAN	155068	EOS	
15	<b>THIEBAULT Noam</b>	Sens/Paris		310513	THIEBAULT CEDRIC	316752	Redspeed	IAME
16	<b>THIEBAULT Leny</b>	Sens		310514	THIEBAULT CEDRIC	316752	Redspeed	IAME
17	<b>GRISEL Antoine</b>	La Hague		139504	GRISEL JEROME	70085	Kosmic	IAME
18	<b>PANTOLI Amine</b>	Rosny 93		318761	PANTOLI DAVID	262197	Evokart	IAME
23	<b>ZLOBINSKI Johan</b>	Angerville		314647	ZLOBINSKI FRANCK	314410	FA Kart	IAME
30	<b>BAILLY Ethan</b>	Sens/Paris		311118	Licence satellite	206341	Kosmic	IAME
40	<b>VINOT Malone</b>	Le Creusot	104781	257088	Licence satellite BERTHIER JEA	65732	OTK	
44	<b>PETIT Mael</b>	Rosny 93		315239	PETIT JULIEN	100593	Birel	IAME
47	<b>BRAGEOT Mattis</b>	KARTING CLUB PAYS AG	3825036	314013	BRAGEOT MIKAEL	314385	Redspeed	
57	<b>MEUSNIER Victor</b>	Angerville		319719	MEUSNIER JEN-BAPTISTE	315503	KR	IAME
60	<b>POUJOL Jean</b>			317675	POUJOL JACQUES	318613	OTK	
61	<b>COQUARD Loris</b>	Lyon		299779	COQUARD PHILIPPE	56011	Redspeed	
62	<b>CAZAUBON Arthur</b>	Le Creusot	11056264	311280	CAZAUBON YANN	181977	Formula K	