



Minime

**Chp. I.D.F.
Libre 1 (L1)**

Document 1

Sous réserve du contrôle technique ou d'incidents d'ordre sportif

Clt	N°	Pilote	Club	Secteur 1	Secteur 2	Secteur 3	Temps	Ecart	Tour
1	23	HENRION Gillian	Rosny	23.936	16.117	17.400	57.453		4
2	9	FRAYSSE Kilian	Sens	23.939	16.243	17.499	57.681	0.228	7
3	2	PICQUE Alexandre	Rosny	24.091	16.281	17.670	58.042	0.589	7
4	1	LEVEQUE Enzo	Rosny	23.926	16.380	17.788	58.094	0.641	8
5	6	HADJAR Isack	Sens-Paris	24.234	16.483	17.952	58.669	1.216	6
6	3	MIGNEREY Mehdi	JBH	25.065	17.191	18.543	1:00.799	3.346	6
7	12	LE TALLEC Hugo	Rosny	24.944	17.605	19.088	1:01.637	4.184	4



Minime

Chp. I.D.F. Libre 1 (L1) Best Sectors Analysis

Pour information, sans valeur officielle

S1			S2			S3		
Clt	N°	Temps	Clt	N°	Temps	Clt	N°	Temps
1	23	23.767	1	23	16.062	1	23	17.400
2	9	23.885	2	9	16.243	2	9	17.499
3	1	23.926	3	2	16.281	3	2	17.631
4	6	24.078	4	1	16.380	4	1	17.782
5	2	24.091	5	6	16.470	5	6	17.909
6	3	24.890	6	3	17.114	6	3	18.543
7	12	24.894	7	12	17.367	7	12	18.746

Ideal Lap Times					
Clt	N°	Pilote	Ideal Lap	Best Lap	Diff.
1	23	HENRION Gillian	57.229	57.453	0.224
2	9	FRAYSSE Kilian	57.627	57.681	0.054
3	2	PICQUE Alexandre	58.003	58.042	0.039
4	1	LEVEQUE Enzo	58.088	58.094	0.006
5	6	HADJAR Isack	58.457	58.669	0.212
6	3	MIGNEREY Mehdi	1:00.547	1:00.799	0.252
7	12	LE TALLEC Hugo	1:01.007	1:01.637	0.630

Minime

Chp. I.D.F. Libre 1 (L1) Analyse des tours

Pour information, sans valeur officielle

Tours	Secteur 1	Secteur 2	Secteur 3	mps au tour
N°1 LEVEQUE Enzo				
1	27.431	18.021	18.560	1:04.012
2	24.575	17.224	18.142	59.941
3	24.349	16.738	17.919	59.006
4	24.126	16.703	17.797	58.626
5	24.123	16.605	17.866	58.594
6	24.032	16.658	17.975	58.665
7	24.081	16.727	17.782	58.590
8	23.926	16.380	17.788	58.094

Tours	Secteur 1	Secteur 2	Secteur 3	mps au tour
6	23.894	16.194	17.446	57.534
7	23.914	16.065	17.883	57.862
8	23.837	16.062	18.297	58.196

N°2 PICQUE Alexandre				
1	24.971	17.152	18.153	1:00.276
2	24.455	16.818	17.929	59.202
3	24.405	16.706	17.977	59.088
4	24.367	16.900	17.772	59.039
5	24.728	16.359	17.652	58.739
6	24.093	16.451	17.631	58.175
7	24.091	16.281	17.670	58.042

N°3 MIGNEREY Mehdi				
1	25.613	17.713	18.981	1:02.307
2	25.154	17.391	18.896	1:01.441
3	25.037	17.383	18.839	1:01.259
4	25.061	17.474	18.966	1:01.501
5	24.890	18.571	24.255	1:07.716
6	25.065	17.191	18.543	1:00.799
7	25.092	17.114	18.924	1:01.130

N°6 HADJAR Isack				
1	30.772	19.615	19.390	1:09.777
2	24.996	16.930	18.343	1:00.269
3	24.486	16.470	18.059	59.015
4	24.344	16.729	17.909	58.982
5	24.210	16.609	18.574	59.393
6	24.234	16.483	17.952	58.669
7	24.300	16.558	18.053	58.911
8	24.078	16.948	18.687	59.713

N°9 FRAYSSE Kilian				
1	24.947	16.727	18.226	59.900
2	24.502	18.221	21.161	1:03.884
3	24.287	16.544	17.748	58.579
4	24.052	16.291	17.786	58.129
5	23.946	16.439	17.732	58.117
6	23.885	16.421	17.555	57.861
7	23.939	16.243	17.499	57.681

N°12 LE TALLEC Hugo				
1	25.834	17.956	19.191	1:02.981
2	25.406	18.013	18.991	1:02.410
3	25.580	17.660	18.746	1:01.986
4	24.944	17.605	19.088	1:01.637
5	24.894	17.394	19.396	1:01.684
6	25.616	17.367	18.780	1:01.763
7	25.109	17.944	18.847	1:01.900

N°23 HENRION Gillian				
1	28.196	17.226	18.351	1:03.773
2	24.404	16.406	17.751	58.561
3	24.135	16.338	17.671	58.144
4	23.936	16.117	17.400	57.453
5	23.767	16.215	18.000	57.982

**Minime****Chp. I.D.F.
Libre 2 (L2)****Document 2**

Sous réserve du contrôle technique ou d'incidents d'ordre sportif

Clt	N°	Pilote	Club	Secteur 1	Secteur 2	Secteur 3	Temps	Ecart	Tour
1	23	HENRION Gillian	Rosny	23.694	16.064	17.382	57.140		7
2	9	FRAYSSE Kilian	Sens	23.827	16.273	17.535	57.635	0.495	6
3	7	PETELET Milane	Brétigny	23.886	16.211	17.543	57.640	0.500	7
4	2	PICQUE Alexandre	Rosny	23.936	16.209	17.610	57.755	0.615	4
5	5	NICOLINO Maxime	Mantes	23.913	16.239	17.690	57.842	0.702	5
6	11	CLEMENT Thibaut	Rosny	23.979	16.348	17.598	57.925	0.785	3
7	1	LEVEQUE Enzo	Rosny	24.157	16.157	17.679	57.993	0.853	6
8	6	HADJAR Isack	Sens-Paris	23.992	16.332	17.897	58.221	1.081	5
9	8	LAPA PEREIRA Simon	Rosny	24.387	17.037	18.414	59.838	2.698	6
10	3	MIGNEREY Mehdi	JBH	25.104	17.432	18.663	1:01.199	4.059	4
11	12	LE TALLEC Hugo	Rosny	25.004	17.449	19.011	1:01.464	4.324	7
12	4	SCIBILIA Thomas	Angerville	30.792	19.721	20.983	1:11.496	14.356	1



Minime

Chp. I.D.F.
Libre 2 (L2)

Pour information, sans valeur officielle

Best Sectors Analysis

S1			S2			S3			Ideal Lap Times					
Clt	N°	Temps	Clt	N°	Temps	Clt	N°	Temps	Clt	N°	Pilote	Ideal Lap	Best Lap	Diff.
1	23	23.637	1	23	16.064	1	23	17.382	1	23	HENRION Gillian	57.083	57.140	0.057
2	2	23.801	2	9	16.138	2	2	17.530	2	9	FRAYSSE Kilian	57.500	57.635	0.135
3	9	23.827	3	7	16.145	3	9	17.535	3	2	PICQUE Alexandre	57.509	57.755	0.246
4	5	23.828	4	1	16.157	4	7	17.543	4	7	PETELET Milane	57.574	57.640	0.066
5	7	23.886	5	2	16.178	5	11	17.598	5	5	NICOLINO Maxime	57.699	57.842	0.143
6	1	23.921	6	5	16.181	6	1	17.679	6	1	LEVEQUE Enzo	57.757	57.993	0.236
7	11	23.924	7	11	16.302	7	5	17.690	7	11	CLEMENT Thibaut	57.824	57.925	0.101
8	6	23.992	8	6	16.332	8	6	17.791	8	6	HADJAR Isack	58.115	58.221	0.106
9	8	24.365	9	8	17.037	9	8	18.414	9	8	LAPA PEREIRA Simon	59.816	59.838	0.022
10	12	24.893	10	12	17.409	10	3	18.649	10	3	MIGNEREY Mehdi	1:01.155	1:01.199	0.044
11	3	25.074	11	3	17.432	11	12	19.011	11	12	LE TALLEC Hugo	1:01.313	1:01.464	0.151
12	4	30.792	12	4	19.721	12	4	20.983	12	4	SCIBILIA Thomas	1:11.496	1:11.496	

Minime

Chp. I.D.F. Libre 2 (L2) Analyse des tours

Pour information, sans valeur officielle

Tours Secteur 1 Secteur 2 Secteur 3 mps au tour

N°1 LEVEQUE Enzo

1	26.323	17.423	18.320	1:02.066
2	24.460	16.730	18.101	59.291
3	24.249	16.481	17.802	58.532
4	24.078	16.613	17.780	58.471
5	24.102	16.342	17.958	58.402
6	24.157	16.157	17.679	57.993
7	23.921	16.261	17.844	58.026

N°2 PICQUE Alexandre

1	24.357	16.452	17.795	58.604
2	24.129	16.618	17.915	58.662
3	24.092	16.182	17.530	57.804
4	23.936	16.209	17.610	57.755
5	24.010	16.178	17.642	57.830
6	23.801	16.342	17.677	57.820

N°3 MIGNEREY Mehdi

1	29.023	17.869	19.589	1:06.481
2	26.820	20.683	18.649	1:06.152
3	25.074	18.705	18.886	1:02.665
4	25.104	17.432	18.663	1:01.199
5	25.221	17.559	18.676	1:01.456

N°4 SCIBILIA Thomas

1	30.792	19.721	20.983	1:11.496
---	--------	--------	--------	----------

N°5 NICOLINO Maxime

1	24.349	17.027	18.241	59.617
2	24.003	16.861	17.783	58.647
3	23.998	16.334	17.806	58.138
4	23.828	16.921	18.380	59.129
5	23.913	16.239	17.690	57.842
6	23.966	16.181	17.705	57.852

N°6 HADJAR Isack

1	28.618	18.070	18.485	1:05.173
2	24.601	16.436	18.067	59.104
3	24.268	16.396	17.900	58.564
4	24.092	16.592	17.791	58.475
5	23.992	16.332	17.897	58.221
6	24.112	16.371	17.936	58.419
7	24.230	16.572	17.818	58.620

N°7 PETELET Milane

1	26.441	17.087	17.919	1:01.447
2	24.222	16.371	17.908	58.501
3	24.152	16.386	17.617	58.155
4	23.963	16.145	17.659	57.767
5	23.953	16.720	18.027	58.700
6	23.936	16.254	17.574	57.764
7	23.886	16.211	17.543	57.640

N°8 LAPA PEREIRA Simon

1	26.746	18.497	18.666	1:03.909
2	24.939	17.864	18.471	1:01.274
3	24.659	17.510	18.441	1:00.610
4	24.388	38.061	18.637	1:21.086
5	24.365	17.668	18.716	1:00.749
6	24.387	17.037	18.414	59.838

Tours Secteur 1 Secteur 2 Secteur 3 mps au tour

N°9 FRAYSSE Kilian

1	24.305	16.497	17.798	58.600
2	24.180	16.388	18.035	58.603
3	24.012	16.276	17.582	57.870
4	23.992	16.138	17.675	57.805
5	23.996	16.373	17.846	58.215
6	23.827	16.273	17.535	57.635

N°11 CLEMENT Thibaut

1	24.265	16.457	17.841	58.563
2	24.047	16.302	18.028	58.377
3	23.979	16.348	17.598	57.925
4	23.935	16.385	17.792	58.112
5	24.347	16.778	17.792	58.917
6	23.924	16.378	17.732	58.034

N°12 LE TALLEC Hugo

1	28.884	28.236	19.906	1:17.026
2	25.712	17.662	19.291	1:02.665
3	25.003	17.815	19.196	1:02.014
4	25.317	17.409	19.132	1:01.858
5	24.893	17.493	19.174	1:01.560
6	25.133	17.588	19.275	1:01.996
7	25.004	17.449	19.011	1:01.464

N°23 HENRION Gillian

1	25.986	16.863	18.026	1:00.875
2	24.219	16.308	17.727	58.254
3	23.819	16.263	17.631	57.713
4	23.788	16.137	17.527	57.452
5	23.637	16.104	17.496	57.237
6	23.891	16.629	17.477	57.997
7	23.694	16.064	17.382	57.140

Minime

Chp. I.D.F. Chrono (CH)

Document 4.1 OFFICIEL

Sous réserve du contrôle technique ou d'incidents d'ordre sportif

Clt	N°	Pilote	Club	Secteur 1	Secteur 2	Secteur 3	Temps	Ecart	Tour
1	9	FRAYSSE Kilian	Sens	23.703	16.019	17.221	56.943		10
2	23	HENRION Gillian	Rosny	23.680	16.038	17.321	57.039	0.096	9
3	2	PICQUE Alexandre	Rosny	23.783	16.113	17.392	57.288	0.345	9
4	7	PETELET Milane	Brétigny	23.916	16.174	17.331	57.421	0.478	11
5	11	CLEMENT Thibaut	Rosny	24.087	16.148	17.431	57.666	0.723	4
6	4	SCIBILIA Thomas	Angerville	23.961	16.267	17.597	57.825	0.882	10
7	5	NICOLINO Maxime	Mantes	24.063	16.260	17.559	57.882	0.939	5
8	1	LEVEQUE Enzo	Rosny	23.945	16.356	17.645	57.946	1.003	10
9	6	HADJAR Isack	Sens-Paris	24.034	16.440	17.788	58.262	1.319	7
10	24	LAPA PEREIRA Simon	Rosny	24.120	16.579	18.124	58.823	1.880	7
11	3	MIGNEREY Mehdi	JBH	24.526	16.638	18.037	59.201	2.258	5
12	12	LE TALLEC Hugo	Rosny	25.328	17.902	19.009	1:02.239	5.296	5



Minime

Chp. I.D.F.

Chrono (CH)

Pour information, sans valeur officielle

Best Sectors Analysis

S1			S2			S3		
Clt	N°	Temps	Clt	N°	Temps	Clt	N°	Temps
1	23	23.659	1	9	15.961	1	9	17.221
2	9	23.703	2	23	16.014	2	23	17.264
3	2	23.775	3	7	16.109	3	2	17.316
4	11	23.848	4	2	16.113	4	7	17.331
5	7	23.916	5	11	16.148	5	11	17.431
6	1	23.945	6	5	16.260	6	5	17.559
7	4	23.961	7	1	16.266	7	4	17.594
8	6	24.034	8	4	16.267	8	1	17.619
9	5	24.063	9	6	16.440	9	6	17.788
10	24	24.120	10	24	16.579	10	3	17.886
11	3	24.381	11	3	16.638	11	24	17.980
12	12	25.328	12	12	17.743	12	12	19.008

Ideal Lap Times					
Clt	N°	Pilote	Ideal Lap	Best Lap	Diff.
1	9	FRAYSSE Kilian	56.885	56.943	0.058
2	23	HENRION Gillian	56.937	57.039	0.102
3	2	PICQUE Alexandre	57.204	57.288	0.084
4	7	PETELET Milane	57.356	57.421	0.065
5	11	CLEMENT Thibaut	57.427	57.666	0.239
6	4	SCIBILIA Thomas	57.822	57.825	0.003
7	1	LEVEQUE Enzo	57.830	57.946	0.116
8	5	NICOLINO Maxime	57.882	57.882	
9	6	HADJAR Isack	58.262	58.262	
10	24	LAPA PEREIRA Simon	58.679	58.823	0.144
11	3	MIGNEREY Mehdi	58.905	59.201	0.296
12	12	LE TALLEC Hugo	1:02.079	1:02.239	0.160

Minime

Chp. I.D.F. Chrono (CH) Analyse des tours

Pour information, sans valeur officielle

Tours	Secteur 1	Secteur 2	Secteur 3	mps au tour
N°1 LEVEQUE Enzo				
1	26.965	17.582	18.446	1:02.993
2	24.664	16.722	18.120	59.506
3	24.326	16.622	17.881	58.829
4	24.289	16.577	17.781	58.647
5	24.219	16.456	17.800	58.475
6	24.101	16.367	17.619	58.087
7	24.348	16.286	17.666	58.300
8	24.099	16.266	17.689	58.054
9	24.064	16.381	17.641	58.086
10	23.945	16.356	17.645	57.946
N°2 PICQUE Alexandre				
1	26.338	17.031	18.140	1:01.509
2	24.282	16.509	17.667	58.458
3	24.072	16.271	17.473	57.816
4	23.919	16.263	17.412	57.594
5	23.901	16.299	17.396	57.596
6	23.907	16.162	17.456	57.525
7	23.978	16.179	17.449	57.606
8	23.775	16.294	17.316	57.385
9	23.783	16.113	17.392	57.288
10	23.841	16.292	17.346	57.479
11	23.837	16.215	17.373	57.425
N°3 MIGNEREY Mehdi				
1	27.325	18.352	24.653	1:10.330
2	25.236	17.236	18.226	1:00.698
3	24.847	16.764	18.027	59.638
4	25.181	16.690	18.126	59.997
5	24.526	16.638	18.037	59.201
6	24.588	16.975	17.925	59.488
7	24.530	16.729	17.946	59.205
8	24.724	16.796	17.886	59.406
9	24.381	16.940	18.070	59.391
10	24.451	17.047	18.196	59.694
N°4 SCIBILIA Thomas				
1	27.491	17.425	18.302	1:03.218
2	24.579	16.560	17.885	59.024
3	24.330	16.549	17.934	58.813
4	24.518	16.524	17.645	58.687
5	24.095	16.290	17.660	58.045
6	24.063	16.338	17.602	58.003
7	24.002	16.486	17.609	58.097
8	24.057	16.341	17.594	57.992
9	23.961	16.333	17.666	57.960
10	23.961	16.267	17.597	57.825
N°5 NICOLINO Maxime				
1	28.274	17.993	19.747	1:06.014
2	24.861	17.070	18.040	59.971

Tours	Secteur 1	Secteur 2	Secteur 3	mps au tour
3	24.297	16.557	17.800	58.654
4	24.063	16.406	17.980	58.449
5	24.063	16.260	17.559	57.882
N°6 HADJAR Isack				
1	27.507	17.936	18.632	1:04.075
2	24.951	17.781	18.952	1:01.684
3	24.464	16.973	18.353	59.790
4	24.391	16.684	18.635	59.710
5	24.246	16.478	18.000	58.724
6	24.273	16.552	17.809	58.634
7	24.034	16.440	17.788	58.262
8	24.205	16.486	17.798	58.489
9	24.155	16.452	18.026	58.633
10	24.065	16.574	17.930	58.569
N°7 PETELET Milane				
1	27.362	17.314	18.184	1:02.860
2	24.689	16.587	17.739	59.015
3	24.181	16.280	17.525	57.986
4	24.027	16.217	17.464	57.708
5	23.989	16.149	17.433	57.571
6	23.982	16.113	17.423	57.518
7	24.036	16.193	17.429	57.658
8	23.979	16.299	17.470	57.748
9	23.987	16.209	17.379	57.575
10	23.940	16.109	17.464	57.513
11	23.916	16.174	17.331	57.421
N°9 FRAYSSE Kilian				
1	26.510	17.137	18.051	1:01.698
2	24.347	16.528	17.590	58.465
3	24.075	16.067	17.358	57.500
4	23.941	16.075	17.288	57.304
5	24.213	16.043	17.417	57.673
6	23.826	15.961	17.241	57.028
7	23.795	16.341	17.353	57.489
8	23.742	16.114	17.447	57.303
9	23.826	16.059	17.354	57.239
10	23.703	16.019	17.221	56.943
N°11 CLEMENT Thibaut				
1	27.002	17.080	18.190	1:02.272
2	24.588	16.759	17.742	59.089
3	24.196	16.259	17.550	58.005
4	24.087	16.148	17.431	57.666
5	23.848	16.619	17.821	58.288
6	23.915	16.410	17.524	57.849
7	23.972	16.154	17.547	57.673
8	23.964	16.374	17.511	57.849
9	24.040	16.388	17.666	58.094
10	24.036	16.312	17.570	57.918

Tours	Secteur 1	Secteur 2	Secteur 3	mps au tour
11	23.944	16.346	17.725	58.015
N°12 LE TALLEC Hugo				
1	39.385	19.327	19.896	1:18.608
2	25.758	17.888	19.008	1:02.654
3	25.575	17.743	19.051	1:02.369
4	25.345	28.026	19.307	1:12.678
5	25.328	17.902	19.009	1:02.239
N°23 HENRION Gillian				
1	25.713	16.810	17.871	1:00.394
2	24.362	16.319	17.576	58.257
3	23.996	16.076	17.374	57.446
4	23.905	16.195	17.336	57.436
5	23.763	16.029	17.294	57.086
6	23.814	16.014	17.264	57.092
7	23.704	16.083	17.292	57.079
8	23.740	16.102	17.332	57.174
9	23.680	16.038	17.321	57.039
10	23.659	16.112	17.302	57.073
N°24 LAPA PEREIRA Simon				
1	27.254	17.566	18.696	1:03.516
2	24.622	17.079	18.557	1:00.258
3	24.335	16.886	18.056	59.277
4	24.181	16.790	18.399	59.370
5	24.467	16.772	18.197	59.436
6	24.201	16.751	17.980	58.932
7	24.120	16.579	18.124	58.823

Minime

Chp. I.D.F. Carbu (TC)

Document 7

Sous réserve du contrôle technique ou d'incidents d'ordre sportif

Clt	N°	Pilote	Club	Secteur 1	Secteur 2	Secteur 3	Temps	Ecart	Tour
1	23	HENRION Gillian	Rosny	24.610	16.568	17.735	58.913		3
2	7	PETELET Milane	Brétigny	24.673	16.850	18.003	59.526	0.613	3
3	9	FRAYSSE Kilian	Sens	24.866	16.768	17.903	59.537	0.624	3
4	5	NICOLINO Maxime	Mantes	24.709	16.821	18.063	59.593	0.680	3
5	11	CLEMENT Thibaut	Rosny	24.834	16.787	18.046	59.667	0.754	3
6	2	PICQUE Alexandre	Rosny	24.908	17.178	18.105	1:00.191	1.278	3
7	1	LEVEQUE Enzo	Rosny	24.909	17.056	18.235	1:00.200	1.287	3
8	6	HADJAR Isack	Sens-Paris	25.192	17.027	18.435	1:00.654	1.741	3
9	24	LAPA PEREIRA Simon	Rosny	27.587	21.894	22.571	1:12.052	13.139	2

Départ : 16/03 - 08:34:57

Météo : Soleil Air : 9°C Piste : Sèche

Meilleur tour : N°23 HENRION Gillian

58.913

Record de l'épreuve : N°9 FRAYSSE Kilian

56.943



Minime

Chp. I.D.F.

Carbu (TC)

Best Sectors Analysis

Pour information, sans valeur officielle

S1			S2			S3		
Clt	N°	Temps	Clt	N°	Temps	Clt	N°	Temps
1	23	24.610	1	23	16.568	1	23	17.735
2	7	24.673	2	9	16.768	2	9	17.903
3	5	24.709	3	11	16.787	3	7	18.003
4	11	24.834	4	5	16.821	4	11	18.046
5	9	24.866	5	7	16.850	5	5	18.063
6	2	24.908	6	6	17.027	6	2	18.105
7	1	24.909	7	1	17.056	7	1	18.235
8	6	25.192	8	2	17.142	8	6	18.435
9	24	27.587	9	24	20.940	9	24	22.571

Ideal Lap Times					
Clt	N°	Pilote	Ideal Lap	Best Lap	Diff.
1	23	HENRION Gillian	58.913	58.913	
2	7	PETELET Milane	59.526	59.526	
3	9	FRAYSSE Kilian	59.537	59.537	
4	5	NICOLINO Maxime	59.593	59.593	
5	11	CLEMENT Thibaut	59.667	59.667	
6	2	PICQUE Alexandre	1:00.155	1:00.191	0.036
7	1	LEVEQUE Enzo	1:00.200	1:00.200	
8	6	HADJAR Isack	1:00.654	1:00.654	
9	24	LAPA PEREIRA Simon	1:11.098	1:12.052	0.954

Minime

Chp. I.D.F. Carbu (TC) Analyse des tours

Pour information, sans valeur officielle

Tours Secteur 1 Secteur 2 Secteur 3 mps au tour

N°1 LEVEQUE Enzo

Tours	Secteur 1	Secteur 2	Secteur 3	mps au tour
1	29.057	18.584	20.135	1:07.776
2	25.710	17.631	18.750	1:02.091
3	24.909	17.056	18.235	1:00.200

N°2 PICQUE Alexandre

Tours	Secteur 1	Secteur 2	Secteur 3	mps au tour
1	28.827	18.419	19.182	1:06.428
2	25.245	17.142	18.377	1:00.764
3	24.908	17.178	18.105	1:00.191

N°5 NICOLINO Maxime

Tours	Secteur 1	Secteur 2	Secteur 3	mps au tour
1	30.057	18.825	19.154	1:08.036
2	25.518	17.159	18.437	1:01.114
3	24.709	16.821	18.063	59.593

N°6 HADJAR Isack

Tours	Secteur 1	Secteur 2	Secteur 3	mps au tour
1	42.385	20.043	21.238	1:23.666
2	26.405	17.844	18.908	1:03.157
3	25.192	17.027	18.435	1:00.654

N°7 PETELET Milane

Tours	Secteur 1	Secteur 2	Secteur 3	mps au tour
1	29.133	18.209	18.672	1:06.014
2	25.104	17.234	18.083	1:00.421
3	24.673	16.850	18.003	59.526

N°9 FRAYSSE Kilian

Tours	Secteur 1	Secteur 2	Secteur 3	mps au tour
1	28.364	18.324	18.811	1:05.499
2	25.171	17.836	18.294	1:01.301
3	24.866	16.768	17.903	59.537

N°11 CLEMENT Thibaut

Tours	Secteur 1	Secteur 2	Secteur 3	mps au tour
1	28.464	18.410	18.857	1:05.731
2	25.309	17.150	18.411	1:00.870
3	24.834	16.787	18.046	59.667

N°23 HENRION Gillian

Tours	Secteur 1	Secteur 2	Secteur 3	mps au tour
1	29.752	18.349	19.145	1:07.246
2	25.257	16.782	18.094	1:00.133
3	24.610	16.568	17.735	58.913

N°24 LAPA PEREIRA Simon

Tours	Secteur 1	Secteur 2	Secteur 3	mps au tour
1	32.322	20.940	24.549	1:17.811
2	27.587	21.894	22.571	1:12.052

Minime

Chp. I.D.F. Manche 1 (M1) Résultats

Document 8.1 OFFICIEL

Sous réserve du contrôle technique ou d'incidents d'ordre sportif

Cl.	N°	Pilote	Club	Tours	Ecart	Interv.	Meilleur S1	Meilleur S2	Meilleur S3	Meilleur tour
1	▲ ³	7	PETELET Milane	Brétigny	9		23.774	15.946	17.251	56.971
2	▬	23	HENRION Gillian	Rosny	9	0.055	23.828	15.982	17.238	57.048
3	▼ ²	9	FRAYSSE Kilian	Sens	9	0.578	23.779	16.013	17.265	57.181
4	▲ ³	5	NICOLINO Maxime	Mantes	9	4.890	23.801	16.150	17.579	57.603
5	▲ ¹	4	SCIBILIA Thomas	Angerville	9	6.271	23.959	16.184	17.432	57.702
6	▲ ³	6	HADJAR Isack	Sens-Paris	9	8.304	23.844	16.145	17.609	57.605
7	▼ ⁴	2	PICQUE Alexandre	Rosny	9	8.495	24.014	16.093	17.386	57.870
8	▼ ³	11	CLEMENT Thibaut	Rosny	9	8.736	23.911	16.128	17.560	57.925
9	▼ ¹	1	LEVEQUE Enzo	Rosny	9	11.436	24.009	16.204	17.552	57.866
10	▲ ¹	3	MIGNEREY Mehdi	JBH	9	21.729	24.489	16.687	18.069	59.345
11	▲ ¹	12	LE TALLEC Hugo	Rosny	9	39.400	24.784	17.206	18.400	1:00.809
12	▼ ²	24	LAPA PEREIRA Simon	Rosny	4	5 Tours	25.072	17.319	18.565	1:01.058

Tête de course : N°9 FRAYSSE Kilian (1-2) / N°23 HENRION Gillian (3-5) / N°9 FRAYSSE Kilian (6-8) / N°7 PETELET Milane (9-9)

Départ : 16/03 - 09:26:26

Meilleur tour : N°7 PETELET Milane

56.971

Météo : Soleil Air : 9°C Piste : Sèche

Record de l'épreuve : N°9 FRAYSSE Kilian

56.943



Minime

Chp. I.D.F.

Manche 1 (M1)

Pour information, sans valeur officielle

Tableau des tours

	1	2	3	4	5	6	7	8	9	10	11	12
Grille	9	23	2	7	11	4	5	1	6	24	3	12
Départ	9	2	23	11	7	4	5	6	24	3	12	1
Tour 1 Intervalle	9	11 0.3	23 0.0	7 0.2	5 0.5	2 0.5	4 0.5	6 1.1	3 1.2	1 0.0	24 0.3	12 0.8
Tour 2	9	23 0.0	7 0.8	5 0.8	11 0.3	2 0.0	4 0.8	6 0.6	1 2.5	3 0.9	24 1.4	12 1.5
Tour 3	23	9 0.4	7 0.3	5 1.2	11 1.0	2 0.1	4 0.4	6 0.2	1 3.4	3 2.0	24 2.4	12 1.5
Tour 4	23	9 0.4	7 0.3	5 1.5	11 1.2	2 0.0	4 0.8	6 0.4	1 3.4	3 3.3	24 3.8	12 1.2
Tour 5	23	9 0.2	7 0.5	5 2.6	11 0.9	2 0.1	4 0.5	6 0.4	1 3.8	3 4.3	12 6.5	
Tour 6	9	23 0.1	7 0.1	5 3.2	11 1.0	2 0.1	4 0.4	6 0.5	1 4.0	3 5.8	12 9.1	
Tour 7	9	7 0.3	23 0.1	5 3.3	11 1.4	2 0.0	4 0.2	6 0.4	1 4.2	3 7.2	12 11.6	
Tour 8	9	7 0.1	23 0.1	5 4.1	4 1.7	6 1.0	11 0.2	2 0.1	1 3.6	3 8.7	12 13.2	
Tour 9	7	23 0.0	9 0.5	5 4.3	4 1.3	6 2.0	2 0.1	11 0.2	1 2.7	3 10.2	12 17.6	



Minime

Chp. I.D.F.

Manche 1 (M1)

Analyse des tours

Pour information, sans valeur officielle

Tours	Secteur 1	Secteur 2	Secteur 3	mps au tour
N°1 LEVEQUE Enzo				
1	28.220	17.856	18.562	1:04.638
2	25.253	16.781	17.873	59.907
3	24.449	16.599	17.888	58.936
4	24.277	16.391	17.845	58.513
5	24.236	16.300	17.775	58.311
6	24.158	16.293	17.552	58.003
7	24.073	16.204	17.619	57.896
8	24.229	16.375	17.601	58.205
9	24.009	16.273	17.584	57.866

Tours	Secteur 1	Secteur 2	Secteur 3	mps au tour
N°2 PICQUE Alexandre				
1	27.808	17.000	17.951	1:02.759
2	24.531	16.364	17.998	58.893
3	24.966	16.280	17.611	58.857
4	24.168	16.093	17.609	57.870
5	24.576	16.179	17.459	58.214
6	24.026	16.167	17.737	57.930
7	24.014	16.490	17.386	57.890
8	24.031	17.683	17.786	59.500
9	24.417	16.390	17.797	58.604

Tours	Secteur 1	Secteur 2	Secteur 3	mps au tour
N°3 MIGNEREY Mehdi				
1	27.931	18.245	18.700	1:04.876
2	25.135	17.440	18.354	1:00.929
3	24.898	16.886	18.285	1:00.069
4	24.652	16.896	18.204	59.752
5	24.573	16.714	18.069	59.356
6	24.526	16.687	18.255	59.468
7	24.489	16.755	18.101	59.345
8	24.617	16.893	18.138	59.648
9	24.571	16.762	18.109	59.442

Tours	Secteur 1	Secteur 2	Secteur 3	mps au tour
N°4 SCIBILIA Thomas				
1	27.687	17.173	18.190	1:03.050
2	24.647	16.658	17.859	59.164
3	24.397	16.357	17.729	58.483
4	24.188	16.404	17.635	58.227
5	24.169	16.241	17.555	57.965
6	24.034	16.221	17.544	57.799
7	23.988	16.282	17.432	57.702
8	23.995	16.184	17.639	57.818
9	23.959	16.230	17.625	57.814

Tours	Secteur 1	Secteur 2	Secteur 3	mps au tour
N°5 NICOLINO Maxime				
1	27.113	16.992	17.817	1:01.922
2	24.482	16.560	18.014	59.056
3	24.164	16.256	17.579	57.999
4	24.000	16.173	17.600	57.773
5	23.920	16.827	17.686	58.433
6	23.857	16.265	17.682	57.804
7	23.801	16.218	17.584	57.603

Tours	Secteur 1	Secteur 2	Secteur 3	mps au tour
8	23.856	16.150	17.838	57.844
9	23.993	16.346	17.844	58.183
N°6 HADJAR Isack				
1	27.600	17.715	18.429	1:03.744
2	24.453	16.516	17.725	58.694
3	24.128	16.220	17.746	58.094
4	24.079	16.524	17.826	58.429
5	23.986	16.332	17.634	57.952
6	24.024	16.145	17.681	57.850
7	23.844	16.152	17.609	57.605
8	23.986	16.519	17.915	58.420
9	24.066	16.895	17.854	58.815

Tours	Secteur 1	Secteur 2	Secteur 3	mps au tour
N°7 PETELET Milane				
1	26.789	16.671	18.005	1:01.465
2	24.803	16.402	17.545	58.750
3	24.109	16.161	17.371	57.641
4	24.035	16.118	17.334	57.487
5	23.867	16.091	17.336	57.294
6	23.879	16.104	17.276	57.259
7	23.960	16.136	17.274	57.370
8	23.774	15.946	17.251	56.971
9	23.938	16.314	17.365	57.617

Tours	Secteur 1	Secteur 2	Secteur 3	mps au tour
N°9 FRAYSSE Kilian				
1	26.235	16.863	18.029	1:01.127
2	24.412	16.368	17.612	58.392
3	24.119	16.608	17.548	58.275
4	23.877	16.152	17.403	57.432
5	23.880	16.036	17.265	57.181
6	23.856	16.163	17.396	57.415
7	23.935	16.062	17.335	57.332
8	23.779	16.013	17.390	57.182
9	23.884	16.877	17.608	58.369

Tours	Secteur 1	Secteur 2	Secteur 3	mps au tour
N°11 CLEMENT Thibaut				
1	26.179	17.008	18.071	1:01.258
2	24.907	17.131	18.174	1:00.212
3	24.631	16.457	17.666	58.754
4	24.080	16.136	17.776	57.992
5	24.433	16.128	17.560	58.121
6	23.931	16.254	17.740	57.925
7	23.983	16.394	17.569	57.946
8	23.911	17.522	18.039	59.472
9	24.749	16.579	17.633	58.961

Tours	Secteur 1	Secteur 2	Secteur 3	mps au tour
N°12 LE TALLEC Hugo				
1	28.157	18.448	19.403	1:06.008
2	25.720	17.798	19.190	1:02.708
3	25.034	17.371	18.684	1:01.089
4	25.243	17.206	18.400	1:00.849
5	24.784	17.276	18.749	1:00.809

Tours	Secteur 1	Secteur 2	Secteur 3	mps au tour
6	25.000	17.747	19.320	1:02.067
7	24.824	17.846	19.104	1:01.774
8	24.853	17.425	18.992	1:01.270
9	27.169	17.838	18.880	1:03.887
N°23 HENRION Gillian				
1	26.588	16.799	18.006	1:01.393
2	24.557	16.148	17.408	58.113
3	24.189	16.144	17.441	57.774
4	23.960	16.084	17.357	57.401
5	23.906	16.060	17.425	57.391
6	23.844	16.566	17.426	57.836
7	23.890	16.511	17.242	57.643
8	23.828	15.982	17.238	57.048
9	23.975	16.248	17.250	57.473
N°24 LAPA PEREIRA Simon				
1	27.654	18.222	19.447	1:05.323
2	25.551	17.488	18.971	1:02.010
3	25.072	17.319	18.667	1:01.058
4	25.146	17.403	18.565	1:01.114



Minime


**Chp. I.D.F.
Manche 1 (M1)
Grille de départ**

Document 5

Sous réserve du contrôle technique ou d'incidents d'ordre sportif

	12	12	LE TALLEC Hugo
3	11		
	10	24	LAPA PEREIRA Simon
6	9		
	8	1	LEVEQUE Enzo
5	7		
	6	4	SCIBILIA Thomas
11	5		
	4	7	PETELET Milane
2	3		
	2	23	HENRION Gillian
9	1		

POLE POSITION



**Minime****Chp. I.D.F.
Manche 2 (M2)
Résultats****Document 9.1 OFFICIEL**

Sous réserve du contrôle technique ou d'incidents d'ordre sportif

Cl	N°	Pilote	Club	Tours	Ecart	Interv.	Meilleur S1	Meilleur S2	Meilleur S3	Meilleur tour	Pénalité
1	▲ ³	7	PETELET Milane	Brétigny	9		23.844	16.038	17.339	57.243	
2	▼ ¹	9	FRAYSSE Kilian	Sens	9	0.143	23.738	15.872	17.285	56.895	
3	≡	2	PICQUE Alexandre	Rosny	9	0.425	23.797	15.953	17.312	57.112	
4	▲ ²	4	SCIBILIA Thomas	Angerville	9	3.357	23.871	16.032	17.431	57.469	
5	≡	11	CLEMENT Thibaut	Rosny	9	3.394	23.766	15.989	17.395	57.236	
6	▲ ¹	5	NICOLINO Maxime	Mantes	9	11.563	23.638	15.901	17.385	56.943	
7	▼ ⁵	23	HENRION Gillian	Rosny	9	11.668	23.696	15.975	17.353	57.051	
8	≡	1	LEVEQUE Enzo	Rosny	9	16.978	24.162	16.456	17.971	58.589	
9	▲ ²	3	MIGNEREY Mehdi	JBH	9	17.773	24.231	16.536	17.927	58.944	
10	▼ ¹	6	HADJAR Isack	Sens-Paris	9	35.287	23.965	16.339	17.742	58.398	
11	▲ ¹	12	LE TALLEC Hugo	Rosny	9	33.952	24.509	17.227	18.386	1:00.373	+3p

N°12 LE TALLEC Hugo : Pénalité de 3 points pour défaut de maîtrise (Article n° 19 du RSN 2014). Suivant la décision sportive N°8.

Non classés

	24	LAPA PEREIRA Simon	Rosny		Non partant						
--	----	--------------------	-------	--	-------------	--	--	--	--	--	--

Tête de course : N°9 FRAYSSE Kilian (1-1) / N°7 PETELET Milane (2-9)

Départ : 16/03 - 11:27:43

Meilleur tour : N°9 FRAYSSE Kilian 56.895

Météo : Soleil Air : 12°C Piste : Sèche

Ancien record de l'épreuve : N°9 FRAYSSE Kilian 56.943



DOCUMENT N° 8

DÉCISION DES COMMISSAIRES SPORTIFS
STEWARDS' DECISION

PÉNALITÉ INFLIGÉE AU CONCURRENT (NOM) : oui
PENALTY INFLICTED UPON THE ENTRANT (NAME):

NATIONALITÉ / NATIONALITY:

N°: 12
No.:

PILOTE : LE TALLEC Hugo
DRIVER :

Concerne la partie de l'Épreuve : Minime - Manche 2
Concerns the part of the event:

ÉNONCÉ / STATEMENT:

Pénalité de 3 points dans la manche concernée

MOTIF / REASON:

Défaut de maîtrise sur le pilote n° ?
(Article n° 19 du RSN 2014)

Le soussigné reconnaît avoir été informé de la décision ci-dessus, prise à son encontre, ainsi que du motif la justifiant. Il reconnaît, par ailleurs, avoir reçu copie de la présente notification et avoir été informé des voies de recours : DROIT D'APPEL, Réglementation ASN et des conséquences qui en découlent (juridiques et financières). Le concurrent doit déclarer, par écrit, dans l'heure qui suit la notification ou la publication de la décision, au Directeur de Course ou à un Commissaire Sportif, son intention de faire appel. Il doit joindre impérativement à cette déclaration d'appel une caution d'appel de : 3300 € (appel national FFSA 2014).

Décision annoncée
Decision announced

Date / Date: 16/03/2014

Heure / Time: 12:02

Nom / Name

Signature

Président du Collège / Chairman of the Panel:

Le P.C.S. C.FAYARD (IDF) :

Membres du Collège / Members of the Panel:

M.CHAL (IDF) :

P.FEIX (IDF) :

NOTIFICATION AU CONCURRENT CONCERNÉ / NOTIFICATION TO THE RELEVANT ENTRANT

Je soussigné :
I undersigned: Nom personnel / personal name

Représentant du Concurrent : oui
Representing the Entrant: Nom du Concurrent / Entrant's name

Certifie avoir reçu notification du document N° 8 des Commissaires Sportifs de l'Épreuve.
Certify that I have been notified of document No. 8 by the Stewards of the Meeting.

Date : Heure / Time: Signature :



Minime

Chp. I.D.F.

Manche 2 (M2)

Pour information, sans valeur officielle

Tableau des tours

	1	2	3	4	5	6	7	8	9	10	11	12
Grille	9	23	2	7	11	4	5	1	6	24	3	12
Départ	9	23	2	11	7	5	4	6	1	3	12	
Tour 1 Intervalle	9	7 0.2	2 0.4	4 0.5	11 0.2	3 1.0	1 0.1	6 0.0	12 1.4	5 6.2	23 0.2	
Tour 2	7	9 0.2	2 0.1	4 0.5	11 0.3	3 3.4	1 0.2	12 1.8	5 3.4	23 0.1	6 5.9	
Tour 3	7	9 0.2	2 0.0	4 0.8	11 0.1	3 5.1	1 0.1	12 2.9	5 1.0	23 0.1	6 6.9	
Tour 4	7	2 0.6	9 0.0	4 0.4	11 0.3	3 6.8	1 0.1	23 2.4	5 0.1	12 1.9	6 5.6	
Tour 5	7	2 0.4	9 0.1	4 0.6	11 0.4	3 8.0	1 0.3	23 0.6	5 0.1	12 5.3	6 3.4	
Tour 6	7	2 0.2	9 0.1	4 0.9	11 0.5	23 9.1	5 0.3	3 0.8	1 0.0	12 7.0	6 1.7	
Tour 7	7	9 0.6	2 0.1	4 0.7	11 0.2	23 8.9	5 0.4	3 2.5	1 0.1	12 9.0	6 0.5	
Tour 8	7	9 0.3	2 0.3	11 1.8	4 0.0	23 8.0	5 0.3	1 4.8	3 0.4	12 14.2	6 3.7	
Tour 9	7	9 0.1	2 0.2	4 2.9	11 0.0	5 8.1	23 0.1	1 5.3	3 0.7	12 16.1	6 1.3	

Minime

Chp. I.D.F. Manche 2 (M2) Analyse des tours

Pour information, sans valeur officielle

Tours Secteur 1 Secteur 2 Secteur 3 mps au tour

N°1 LEVEQUE Enzo				
1	27.111	16.749	18.171	1:02.031
2	25.608	16.730	18.186	1:00.524
3	24.527	16.725	18.051	59.303
4	24.620	16.651	18.097	59.368
5	24.401	16.675	18.050	59.126
6	24.320	17.168	18.020	59.508
7	24.477	16.549	18.039	59.065
8	24.363	16.543	18.085	58.991
9	24.162	16.456	17.971	58.589

N°2 PICQUE Alexandre				
1	26.675	16.302	17.531	1:00.508
2	24.021	16.301	17.707	58.029
3	24.018	16.124	17.333	57.475
4	24.245	16.044	17.563	57.852
5	23.869	16.001	17.465	57.335
6	23.797	16.044	17.329	57.170
7	23.817	16.556	17.452	57.825
8	23.810	15.990	17.312	57.112
9	23.854	15.953	17.338	57.145

N°3 MIGNEREY Mehdi				
1	26.756	16.743	18.347	1:01.846
2	25.116	17.080	18.213	1:00.409
3	24.410	16.842	18.103	59.355
4	24.562	16.635	18.187	59.384
5	24.342	16.704	17.927	58.973
6	24.447	17.227	18.080	59.754
7	24.231	16.723	17.990	58.944
8	24.330	16.919	18.348	59.597
9	24.441	16.536	17.993	58.970

N°4 SCIBILIA Thomas				
1	26.505	16.467	17.740	1:00.712
2	24.181	16.257	17.584	58.022
3	24.087	16.177	17.538	57.802
4	23.982	16.081	17.444	57.507
5	24.011	16.132	17.480	57.623
6	23.928	16.119	17.431	57.478
7	23.871	16.099	17.499	57.469
8	24.755	16.032	17.525	58.312
9	23.923	16.102	18.123	58.148

N°5 NICOLINO Maxime				
1	33.878	18.280	17.840	1:09.998
2	24.302	16.297	17.536	58.135
3	23.931	16.201	17.795	57.927
4	23.956	16.637	17.399	57.992
5	23.873	15.995	17.470	57.338
6	24.014	16.267	17.580	57.861
7	23.734	16.044	17.385	57.163

Tours Secteur 1 Secteur 2 Secteur 3 mps au tour

8	23.638	15.901	17.404	56.943
9	23.692	16.216	18.091	57.999

N°6 HADJAR Isack				
1	27.294	16.806	18.038	1:02.138
2	37.177	16.728	17.998	1:11.903
3	24.257	16.468	18.186	58.911
4	24.034	16.546	17.888	58.468
5	24.156	16.372	18.004	58.532
6	24.249	16.500	17.969	58.718
7	23.965	16.813	19.087	59.865
8	24.669	22.597	20.646	1:07.912
9	24.317	16.339	17.742	58.398

N°7 PETELET Milane				
1	26.064	16.230	17.641	59.935
2	24.166	16.249	17.647	58.062
3	24.022	16.129	17.414	57.565
4	23.911	16.149	17.437	57.497
5	23.924	16.160	17.430	57.514
6	23.949	16.055	17.396	57.400
7	23.876	16.038	17.372	57.286
8	23.845	16.059	17.339	57.243
9	23.844	16.043	17.500	57.387

N°9 FRAYSSE Kilian				
1	25.860	16.348	17.682	59.890
2	24.062	16.759	17.746	58.567
3	23.995	16.161	17.438	57.594
4	24.533	16.054	17.401	57.988
5	23.967	16.013	17.420	57.400
6	23.867	16.021	17.308	57.196
7	23.872	16.152	17.491	57.515
8	23.738	15.872	17.285	56.895
9	23.797	16.007	17.412	57.216

N°11 CLEMENT Thibaut				
1	26.872	16.600	17.733	1:01.205
2	24.274	16.179	17.599	58.052
3	24.050	16.157	17.465	57.672
4	24.081	16.114	17.509	57.704
5	23.927	16.203	17.567	57.697
6	23.984	16.022	17.523	57.529
7	23.852	15.989	17.395	57.236
8	24.158	16.129	17.677	57.964
9	23.766	16.159	18.326	58.251

N°12 LE TALLEC Hugo				
1	27.323	17.252	18.695	1:03.270
2	24.923	17.380	18.606	1:00.909
3	24.509	17.354	18.510	1:00.373
4	24.606	17.568	18.740	1:00.914
5	24.836	17.250	18.700	1:00.786



Minime


**Chp. I.D.F.
Manche 2 (M2)
Grille de départ**

Document 6

Sous réserve du contrôle technique ou d'incidents d'ordre sportif

	12	12	LE TALLEC Hugo
3	11		
	10	24	LAPA PEREIRA Simon
6	9		
	8	1	LEVEQUE Enzo
5	7		
	6	4	SCIBILIA Thomas
11	5		
	4	7	PETELET Milane
2	3		
	2	23	HENRION Gillian
9	1		

POLE POSITION





Minime

Chp. I.D.F. Cumul (IN) Résultats

Document 10.1 OFFICIEL

Sous réserve du contrôle technique ou d'incidents d'ordre sportif

Cl	N°	Pilote	Club	CH	M1	M2	Points
1	7	PETELET Milane	Brétigny	4	0	0	0
2	9	FRAYSSE Kilian	Sens	1	3	2	5
3	23	HENRION Gillian	Rosny	2	2	7	9
4	4	SCIBILIA Thomas	Angerville	6	5	4	9
5	2	PICQUE Alexandre	Rosny	3	7	3	10
6	5	NICOLINO Maxime	Mantes	7	4	6	10
7	11	CLEMENT Thibaut	Rosny	5	8	5	13
8	6	HADJAR Isack	Sens-Paris	9	6	10	16
9	1	LEVEQUE Enzo	Rosny	8	9	8	17
10	3	MIGNEREY Mehdi	JBH	11	10	9	19
11	12	LE TALLEC Hugo	Rosny	12	11	11	22
12	24	LAPA PEREIRA Simon	Rosny	10	12	13	25



Minime

**Chp. I.D.F.
Pre-Finale (PF)
Résultats**

Document 12.1 OFFICIEL

Sous réserve du contrôle technique ou d'incidents d'ordre sportif

Cl	N°	Pilote	Club	Tours	Ecart	Interv.	Meilleur S1	Meilleur S2	Meilleur S3	Meilleur tour	Pénalité	
1	≡	7	PETELET Milane	Brétigny	15		23.710	16.001	17.422	57.256		
2	▲ ¹	23	HENRION Gillian	Rosny	15	1.021	1.021	23.720	15.879	17.285	56.884	
3	▲ ³	5	NICOLINO Maxime	Mantes	15	1.651	0.630	23.654	15.941	17.311	57.094	
4	≡	4	SCIBILIA Thomas	Angerville	15	5.732	4.081	23.877	16.093	17.528	57.575	
5	▲ ⁴	1	LEVEQUE Enzo	Rosny	15	8.351	2.619	23.809	16.231	17.502	57.760	
6	▲ ²	6	HADJAR Isack	Sens-Paris	15	20.642	12.291	23.944	16.432	17.777	58.579	
7	▼ ⁵	9	FRAYSSE Kilian	Sens	15	1.716		23.709	15.867	17.405	57.042	+3p
8	▲ ²	3	MIGNEREY Mehdi	JBH	15	39.522	37.806	24.606	16.704	18.320	59.949	
9	▲ ²	12	LE TALLEC Hugo	Rosny	12	3 Tours	3 Tours	24.829	16.842	18.640	1:00.915	
10	▼ ³	11	CLEMENT Thibaut	Rosny	3	12 Tours	9 Tours	24.404	16.657	18.307	59.567	
11	▼ ⁶	2	PICQUE Alexandre	Rosny	0	15 Tours	3 Tours					

N°9 FRAYSSE Kilian : Pénalité de 3 places pour non-respect de la procédure de de départ (Article n° 31 du RSN 2014). Suivant la décision sportive N°14.

Tête de course : N°7 PETELET Milane (1-3) / N°5 NICOLINO Maxime (4-7) / N°7 PETELET Milane (8-15)

Départ : 16/03 - 14:36:24

Meilleur tour : N°23 HENRION Gillian 56.884

Météo : Soleil Air : 16°C Piste : Sèche

Ancien record de l'épreuve : N°9 FRAYSSE Kilian 56.895



DOCUMENT N° 14

DÉCISION DES COMMISSAIRES SPORTIFS
STEWARDS' DECISION

PÉNALITÉ INFLIGÉE AU CONCURRENT (NOM) : oui
PENALTY INFLICTED UPON THE ENTRANT (NAME):

NATIONALITÉ / NATIONALITY:

N°: 9
No.:

PILOTE : FRAYSSE Kilian
DRIVER :

Concerne la partie de l'Épreuve : Minime - Pre-Finale
Concerns the part of the event:

ÉNONCÉ / STATEMENT:

Pénalité de 3 places dans la manche concernée

MOTIF / REASON:

Non-respect de la procédure de de départ, sortie partielle du couloir
(Article n° 31 du RSN 2014)

Le soussigné reconnaît avoir été informé de la décision ci-dessus, prise à son encontre, ainsi que du motif la justifiant. Il reconnaît, par ailleurs, avoir reçu copie de la présente notification et avoir été informé des voies de recours : DROIT D'APPEL, Réglementation ASN et des conséquences qui en découlent (juridiques et financières). Le concurrent doit déclarer, par écrit, dans l'heure qui suit la notification ou la publication de la décision, au Directeur de Course ou à un Commissaire Sportif, son intention de faire appel. Il doit joindre impérativement à cette déclaration d'appel une caution d'appel de : 3300 € (appel national FFSA 2014).

Décision annoncée
Decision announced

Date / Date: 16/03/2014

Heure / Time: 15:02

Nom / Name

Signature

Président du Collège / Chairman of the Panel:

Le P.C.S. C.FAYARD (IDF) :

Membres du Collège / Members of the Panel:

M.CHAL (IDF) :

P.FEIX (IDF) :

NOTIFICATION AU CONCURRENT CONCERNÉ / NOTIFICATION TO THE RELEVANT ENTRANT

Je soussigné :
I undersigned: Nom personnel / personal name

Représentant du Concurrent : oui
Representing the Entrant: Nom du Concurrent / Entrant's name

Certifie avoir reçu notification du document N° 14 des Commissaires Sportifs de l'Épreuve.
Certify that I have been notified of document No. 14 by the Stewards of the Meeting.

Date : Heure / Time: Signature :



Minime

**Chp. I.D.F.
Pre-Finale (PF)
Tableau des tours**

Pour information, sans valeur officielle

	1	2	3	4	5	6	7	8	9	10	11
Grille	7	9	23	4	X	5	11	6	1	3	12
Départ	7	23	9	4	11	5	1	6	3	12	
Tour 1 Intervalle	7	5 0.5	23 0.0	4 0.2	9 1.0	1 0.2	11 0.3	6 0.6	3 0.1	12 7.3	
Tour 2	7	5 0.3	23 0.0	4 0.3	9 0.9	1 1.0	11 1.1	6 0.0	3 1.8	12 13.0	
Tour 3	7	5 0.3	23 0.0	4 0.2	9 0.7	1 2.0	6 2.2	X 0.8	3 1.8	12 14.3	
Tour 4	5	23 0.2	7 0.0	4 0.2	9 0.2	1 2.4	6 2.6	3 4.5	12 14.8		
Tour 5	5	23 0.3	7 0.2	4 0.3	9 0.1	1 2.6	6 3.1	3 5.9	12 16.7		
Tour 6	5	23 0.1	7 0.5	9 1.2	4 1.4	1 0.9	6 3.7	3 7.6	12 17.5		
Tour 7	5	7 0.1	23 0.2	9 0.6	4 2.0	1 0.8	6 5.0	3 8.6	12 18.4		
Tour 8	7	5 0.6	23 0.1	9 0.2	4 2.1	1 1.1	6 5.8	3 9.9	12 19.3		
Tour 9	7	23 0.7	5 0.2	9 0.1	4 2.4	1 1.4	6 6.5	3 11.2	12 20.2		
Tour 10	7	23 0.6	5 0.2	9 0.1	4 2.8	1 1.8	6 7.2	3 12.5	12 21.1		
Tour 11	7	23 0.6	5 0.1	9 0.1	4 3.5	1 1.8	6 7.9	3 13.8	12 22.4		
Tour 12	7	23 0.1	5 0.7	9 0.2	4 3.5	1 2.0	6 9.1	3 14.9	X 43.5		
Tour 13	7	23 0.2	5 0.2	9 0.5	4 3.7	1 2.4	6 9.7	3 16.3			
Tour 14	7	23 0.0	5 0.2	9 0.5	4 4.4	1 2.5	6 11.1	3 17.0			
Tour 15	7	23 1.0	5 0.6	9 0.0	4 4.0	1 2.6	6 12.2	3 18.8			

Minime

Chp. I.D.F. Pre-Finale (PF) Analyse des tours

Pour information, sans valeur officielle

Tours Secteur 1 Secteur 2 Secteur 3 mps au tour

N°1 LEVEQUE Enzo

1	26.072	17.097	18.483	1:01.652
2	24.314	16.444	17.949	58.707
3	24.121	16.556	17.904	58.581
4	24.085	16.328	17.975	58.388
5	24.105	16.330	17.690	58.125
6	23.942	16.296	17.816	58.054
7	24.005	16.253	17.502	57.760
8	24.149	16.279	17.711	58.139
9	23.991	16.239	17.854	58.084
10	24.022	16.359	17.747	58.128
11	23.973	16.231	17.767	57.971
12	23.889	16.241	17.635	57.765
13	24.105	16.325	17.693	58.123
14	23.809	16.445	17.669	57.923
15	23.871	16.234	17.732	57.837

N°3 MIGNEREY Mehdi

1	26.803	16.994	18.765	1:02.562
2	25.326	16.956	18.437	1:00.719
3	24.920	17.021	18.511	1:00.452
4	24.742	16.913	18.913	1:00.568
5	24.708	16.704	18.636	1:00.048
6	24.667	16.848	18.867	1:00.382
7	24.758	16.867	18.425	1:00.050
8	24.635	17.071	18.552	1:00.258
9	24.624	16.879	18.598	1:00.101
10	24.696	16.785	18.647	1:00.128
11	24.606	16.956	18.387	59.949
12	24.619	17.111	18.320	1:00.050
13	24.689	16.820	18.580	1:00.089
14	24.882	16.808	18.370	1:00.060
15	24.976	17.228	18.584	1:00.788

N°4 SCIBILIA Thomas

1	25.896	16.543	18.112	1:00.551
2	24.163	16.282	17.528	57.973
3	24.051	16.103	17.618	57.772
4	24.035	16.167	18.372	58.574
5	24.265	16.151	17.551	57.967
6	24.100	17.941	17.814	59.855
7	23.967	16.222	17.651	57.840
8	23.985	16.258	17.616	57.859
9	23.906	16.198	17.666	57.770
10	23.977	16.148	17.632	57.757
11	23.902	16.258	17.775	57.935
12	23.894	16.093	17.588	57.575
13	24.083	16.169	17.545	57.797
14	23.877	16.203	17.699	57.779
15	23.961	16.216	17.600	57.777

Tours Secteur 1 Secteur 2 Secteur 3 mps au tour

N°5 NICOLINO Maxime

1	25.641	16.514	17.947	1:00.102
2	24.023	16.254	17.662	57.939
3	23.982	16.236	17.589	57.807
4	23.858	16.416	18.032	58.306
5	23.936	16.104	17.594	57.634
6	23.806	16.153	17.549	57.508
7	23.968	16.192	17.948	58.108
8	24.497	16.328	17.545	58.370
9	23.797	16.328	17.523	57.648
10	23.778	16.125	17.481	57.384
11	23.763	16.007	17.474	57.244
12	23.796	16.000	17.645	57.441
13	23.933	16.129	17.311	57.373
14	23.715	15.941	17.438	57.094
15	23.654	17.123	17.869	58.646

N°6 HADJAR Isack

1	27.176	16.921	18.462	1:02.559
2	24.456	16.432	18.081	58.969
3	24.582	17.118	17.891	59.591
4	24.090	16.516	18.188	58.794
5	24.106	16.696	17.777	58.579
6	23.944	16.577	18.199	58.720
7	24.046	16.615	18.366	59.027
8	24.070	16.464	18.381	58.915
9	24.062	16.639	18.112	58.813
10	24.085	16.488	18.263	58.836
11	24.264	16.490	17.911	58.665
12	24.115	16.598	18.224	58.937
13	24.116	16.593	18.013	58.722
14	24.928	16.479	17.928	59.335
15	24.149	16.792	18.035	58.976

N°7 PETELET Milane

1	25.446	16.539	17.904	59.889
2	24.022	16.401	17.659	58.082
3	23.931	16.296	17.612	57.839
4	23.970	16.766	18.279	59.015
5	24.356	16.116	17.448	57.920
6	23.914	16.062	17.516	57.492
7	23.855	16.027	17.715	57.597
8	23.930	16.092	17.563	57.585
9	23.800	16.049	17.564	57.413
10	23.791	16.076	17.471	57.338
11	23.868	16.038	17.540	57.446
12	23.904	16.063	17.422	57.389
13	24.007	16.180	17.488	57.675
14	23.807	16.001	17.448	57.256
15	23.710	16.094	17.538	57.342

Tours Secteur 1 Secteur 2 Secteur 3 mps au tour

N°9 FRAYSSE Kilian

1	26.655	17.018	18.054	1:01.727
2	24.094	16.257	17.493	57.844
3	23.939	16.095	17.623	57.657
4	23.820	16.056	18.115	57.991
5	24.314	16.103	17.455	57.872
6	24.114	16.577	17.597	58.288
7	23.709	16.108	17.439	57.256
8	23.940	16.218	17.567	57.725
9	23.967	16.088	17.440	57.495
10	23.921	15.963	17.432	57.316
11	23.942	15.882	17.477	57.301
12	23.905	15.867	17.762	57.534
13	24.115	16.079	17.461	57.655
14	23.770	15.867	17.405	57.042
15	23.768	16.738	17.694	58.200

N°11 CLEMENT Thibaut

1	26.947	16.816	18.307	1:02.070
2	24.404	16.657	18.506	59.567
3	24.478	17.591	18.494	1:00.563

N°12 LE TALLEC Hugo

1	33.407	17.511	18.904	1:09.822
2	24.948	22.539	18.970	1:06.457
3	25.505	17.307	18.912	1:01.724
4	25.038	17.208	18.818	1:01.064
5	25.061	17.809	19.018	1:01.888
6	25.034	17.378	18.839	1:01.251
7	24.902	17.287	18.726	1:00.915
8	25.223	16.842	19.093	1:01.158
9	25.058	17.181	18.753	1:00.992
10	24.829	17.158	19.040	1:01.027
11	24.951	17.218	19.145	1:01.314
12	45.310	17.204	18.640	1:21.154

N°23 HENRION Gillian

1	25.693	16.741	17.971	1:00.405
2	24.155	16.211	17.575	57.941
3	24.134	16.135	17.524	57.793
4	23.983	16.295	18.225	58.503
5	24.170	16.104	17.487	57.761
6	23.812	15.978	17.440	57.230
7	23.998	16.136	18.243	58.377
8	23.963	16.639	17.517	58.119
9	23.861	15.982	17.482	57.325
10	23.739	16.079	17.487	57.305
11	23.741	16.062	17.579	57.382
12	23.720	15.879	17.285	56.884
13	24.058	16.224	17.533	57.815
14	23.761	15.948	17.378	57.087



Minime

**Chp. I.D.F.
Pre-Finale (PF)
Analyse des tours**

Pour information, sans valeur officielle

Tours	Secteur 1	Secteur 2	Secteur 3	mps au tour
15	23.868	16.911	17.505	58.284



Minime


Chp. I.D.F. Pre-Finale (PF) Grille de départ

Document 11

Sous réserve du contrôle technique ou d'incidents d'ordre sportif

12	LE TALLEC Hugo	11	
1	LEVEQUE Enzo	10	3 MIGNEREY Mehdi
		9	
		8	6 HADJAR Isack
11	CLEMENT Thibaut	7	
		6	5 NICOLINO Maxime
2	PICQUE Alexandre	5	
		4	4 SCIBILIA Thomas
23	HENRION Gillian	3	
		2	9 FRAYSSE Kilian
7	PETELET Milane	1	

POLE POSITION



**Minime****Chp. I.D.F.
Finale (FI)
Résultats****Document 14.1 OFFICIEL**

Sous réserve du contrôle technique ou d'incidents d'ordre sportif

Cl	N°	Pilote	Club	Tours	Ecart	Interv.	Meilleur S1	Meilleur S2	Meilleur S3	Meilleur tour	Pénalité
1	7	PETELET Milane	Brétigny	15			23.849	16.078	17.466	57.393	
2	9	FRAYSSE Kilian	Sens	15	0.077	0.077	23.873	15.994	17.361	57.335	
3	2	PICQUE Alexandre	Rosny	15	2.800	2.723	23.774	16.043	17.405	57.354	
4	4	SCIBILIA Thomas	Angerville	15	4.643	1.843	23.931	16.149	17.617	57.886	
5	11	CLEMENT Thibaut	Rosny	15	9.525	4.882	23.913	16.260	17.704	58.005	
6	1	LEVEQUE Enzo	Rosny	15	14.991	5.466	24.095	16.404	17.811	58.429	
7	6	HADJAR Isack	Sens-Paris	15	18.211	3.220	24.010	16.232	17.792	58.250	
8	3	MIGNEREY Mehdi	JBH	15	26.494	8.283	24.360	16.619	17.908	58.981	
9	12	LE TALLEC Hugo	Rosny	15	56.605	30.111	24.582	17.086	18.478	1:00.504	
10	5	NICOLINO Maxime	Mantes	5	10 Tours	10 Tours	23.939	16.048	17.557	57.615	
11	23	HENRION Gillian	Rosny	5	10 Tours	0.127	24.067	16.080	17.509	57.703	+3p

N°23 HENRION Gillian : Pénalité de 3 places pour défaut de maîtrise (Article n° 19 du RSN 2014). Suivant la décision sportive N°19.

Tête de course : N°7 PETELET Milane (1-3) / N°5 NICOLINO Maxime (4-5) / N°7 PETELET Milane (6-15)

Départ : 16/03 - 16:51:33

Meilleur tour : N°9 FRAYSSE Kilian 57.335

Météo : Soleil Air : 16°C Piste : Sèche

Record de l'épreuve : N°23 HENRION Gillian 56.884



DOCUMENT N° 19
DÉCISION DES COMMISSAIRES SPORTIFS
STEWARDS' DECISION

PÉNALITÉ INFLIGÉE AU CONCURRENT (NOM) : **oui**
 PENALTY INFLICTED UPON THE ENTRANT (NAME):

NATIONALITÉ / NATIONALITY:

N°: No.:	23	PILOTE : DRIVER :	HENRION Gillian
-------------	-----------	----------------------	------------------------

Concerne la partie de l'Épreuve : **Minime - Finale**
 Concerns the part of the event:

ÉNONCÉ / STATEMENT:
Pénalité de 3 places dans la manche concernée

MOTIF / REASON:
 Défaut de maîtrise sur le pilote n° 5
 (Article n° 19 du RSN 2014)
 Le soussigné reconnaît avoir été informé de la décision ci-dessus, prise à son encontre, ainsi que du motif la justifiant. Il reconnaît, par ailleurs, avoir reçu copie de la présente notification et avoir été informé des voies de recours : DROIT D'APPEL, Réglementation ASN et des conséquences qui en découlent (juridiques et financières).
 Le concurrent doit déclarer, par écrit, dans l'heure qui suit la notification ou la publication de la décision, au Directeur de Course ou à un Commissaire Sportif, son intention de faire appel. Il doit joindre impérativement à cette déclaration d'appel une caution d'appel de : 3300 € (appel national FFSA 2014).

Décision annoncée <i>Decision announced</i>	Date / Date: 16/03/2014	Heure / Time: 17:49
---	--------------------------------	----------------------------

Nom / Name	Signature
Président du Collège / <i>Chairman of the Panel:</i>	
Le P.C.S. C.FAYARD (IDF) :
Membres du Collège / <i>Members of the Panel:</i>	
M.CHAL (IDF) :
P.FEIX (IDF) :

NOTIFICATION AU CONCURRENT CONCERNÉ / NOTIFICATION TO THE RELEVANT ENTRANT

Je soussigné :
I undersigned: Nom personnel / *personal name*

Représentant du Concurrent : **oui**
Representing the Entrant: Nom du Concurrent / *Entrant's name*

Certifie avoir reçu notification du document N° **19** des Commissaires Sportifs de l'Épreuve.
Certify that I have been notified of document No. by the Stewards of the Meeting.

Date : Heure / Time: Signature :



Minime

Chp. I.D.F.

Finale (FI)

Tableau des tours

Pour information, sans valeur officielle

	1	2	3	4	5	6	7	8	9	10	11
Grille	7	23	5	4	1	6	9	3	12	11	2
Départ	7	23	5	4	1	9	3	11	12	2	6
Tour 1 Intervalle	7	5 0.2	23 0.1	4 0.3	9 0.7	1 0.8	11 0.0	3 1.0	2 0.7	12 0.0	6 0.1
Tour 2	7	5 0.4	23 0.0	4 0.3	9 0.5	11 1.3	1 0.5	2 1.0	3 0.9	6 0.0	12 1.5
Tour 3	7	5 0.0	23 0.1	4 0.7	9 0.1	11 1.7	2 1.1	1 0.0	3 2.7	6 0.1	12 3.4
Tour 4	5	7 0.1	23 0.1	4 0.3	9 0.1	11 1.1	2 0.7	1 1.0	3 3.8	6 0.1	12 4.8
Tour 5	5	7 0.0	23 0.0	9 0.6	4 0.3	11 1.1	2 0.0	1 2.5	6 4.2	3 0.4	12 6.7
Tour 6	7	9 0.9	4 0.4	11 1.4	2 0.7	1 2.1	6 4.1	3 1.2	12 9.9		
Tour 7	7	9 0.8	4 0.7	11 1.5	2 0.2	1 3.1	6 4.1	3 2.1	12 13.0		
Tour 8	7	9 0.6	4 1.2	2 1.5	11 0.6	1 3.5	6 3.9	3 2.8	12 15.7		
Tour 9	7	9 0.4	4 1.7	2 1.0	11 1.2	1 4.1	6 3.3	3 3.8	12 17.8		
Tour 10	7	9 0.1	4 2.3	2 0.4	11 1.9	1 4.7	6 2.9	3 4.7	12 21.0		
Tour 11	7	9 0.1	4 2.7	2 0.0	11 2.9	1 5.0	6 2.9	3 5.3	12 22.9		
Tour 12	7	9 0.1	2 2.7	4 0.4	11 3.0	1 5.4	6 2.7	3 7.1	12 24.1		
Tour 13	7	9 0.1	2 2.8	4 0.7	11 3.5	1 5.5	6 2.7	3 7.7	12 26.6		
Tour 14	7	9 0.0	2 2.8	4 1.3	11 4.3	1 5.2	6 3.0	3 8.1	12 28.5		
Tour 15	7	9 0.0	2 2.7	4 1.8	11 4.8	1 5.4	6 3.2	3 8.2	12 30.1		

Minime

Chp. I.D.F. Finale (FI)

Analyse des tours

Pour information, sans valeur officielle

Tours	Secteur 1	Secteur 2	Secteur 3	mps au tour
N°1 LEVEQUE Enzo				
1	25.952	17.430	18.179	1:01.561
2	24.785	16.404	17.951	59.140
3	24.173	16.448	18.094	58.715
4	24.352	16.508	17.978	58.838
5	24.183	16.914	17.928	59.025
6	24.303	16.558	17.966	58.827
7	24.162	16.488	17.906	58.556
8	24.132	16.645	17.932	58.709
9	24.204	16.726	17.887	58.817
10	24.181	16.535	18.051	58.767
11	24.291	16.507	17.877	58.675
12	24.156	16.525	17.840	58.521
13	24.157	16.461	17.811	58.429
14	24.095	16.562	17.872	58.529
15	24.166	16.688	17.813	58.667

Tours	Secteur 1	Secteur 2	Secteur 3	mps au tour
N°2 PICQUE Alexandre				
1	26.546	17.337	18.574	1:02.457
2	24.171	16.520	17.634	58.325
3	23.932	16.161	17.584	57.677
4	23.970	16.195	17.587	57.752
5	23.998	16.043	17.481	57.522
6	25.506	16.203	17.563	59.272
7	23.919	16.177	17.428	57.524
8	23.931	16.226	17.616	57.773
9	23.900	16.162	17.480	57.542
10	23.940	16.063	17.405	57.408
11	23.873	16.123	17.518	57.514
12	23.925	16.063	17.491	57.479
13	23.843	16.146	17.568	57.557
14	23.774	16.084	17.496	57.354
15	23.793	16.129	17.553	57.475

Tours	Secteur 1	Secteur 2	Secteur 3	mps au tour
N°3 MIGNEREY Mehdi				
1	26.414	17.735	18.330	1:02.479
2	24.693	17.163	18.168	1:00.024
3	24.469	16.964	18.094	59.527
4	25.120	16.628	18.128	59.876
5	24.732	17.079	18.094	59.905
6	24.683	16.907	17.978	59.568
7	24.567	16.651	18.172	59.390
8	24.494	16.655	18.066	59.215
9	24.508	16.634	18.140	59.282
10	24.442	16.820	17.980	59.242
11	24.360	16.738	18.128	59.226
12	24.418	16.779	18.940	1:00.137
13	24.543	16.619	17.908	59.070
14	24.453	16.687	18.069	59.209
15	24.423	16.642	17.916	58.981

Tours	Secteur 1	Secteur 2	Secteur 3	mps au tour
N°4 SCIBILIA Thomas				
1	25.587	16.523	17.898	1:00.008
2	24.242	16.256	17.754	58.252
3	24.175	16.172	17.712	58.059
4	24.089	16.825	17.867	58.781
5	24.052	16.571	17.740	58.363
6	24.285	16.216	17.740	58.241
7	24.037	16.243	17.705	57.985
8	24.005	16.340	17.712	58.057
9	23.986	16.297	17.684	57.967
10	23.998	16.331	17.693	58.022
11	23.958	16.321	17.713	57.992
12	24.170	16.149	17.617	57.936
13	23.970	16.210	17.706	57.886
14	23.998	16.279	17.666	57.943
15	23.931	16.327	17.687	57.945

Tours	Secteur 1	Secteur 2	Secteur 3	mps au tour
N°5 NICOLINO Maxime				
1	25.303	16.618	17.786	59.707
2	24.230	16.318	17.734	58.282
3	24.010	16.048	17.557	57.615
4	24.753	16.403	17.876	59.032
5	23.939	16.201	17.789	57.929

Tours	Secteur 1	Secteur 2	Secteur 3	mps au tour
N°6 HADJAR Isack				
1	25.614	17.808	18.586	1:02.008
2	24.462	16.562	18.120	59.144
3	24.608	17.019	17.996	59.623
4	25.138	16.740	17.965	59.843
5	24.274	17.041	18.017	59.332
6	24.307	16.490	17.923	58.720
7	24.137	16.398	18.002	58.537
8	24.118	16.527	17.895	58.540
9	24.159	16.232	17.859	58.250
10	24.077	16.441	17.859	58.377
11	24.010	16.562	18.063	58.635
12	24.112	16.249	17.975	58.336
13	24.167	16.473	17.792	58.432
14	24.275	16.713	17.817	58.805
15	24.116	16.693	18.034	58.843

Tours	Secteur 1	Secteur 2	Secteur 3	mps au tour
N°7 PETELET Milane				
1	25.252	16.562	17.788	59.602
2	24.165	16.259	17.678	58.102
3	24.049	16.235	17.715	57.999
4	24.611	16.741	17.896	59.248
5	24.053	16.119	17.622	57.794
6	24.046	16.307	17.578	57.931
7	23.963	16.198	17.573	57.734
8	23.967	16.235	17.583	57.785
9	23.919	16.179	17.588	57.686

Tours	Secteur 1	Secteur 2	Secteur 3	mps au tour
10	23.940	16.126	17.551	57.617
11	23.921	16.173	17.579	57.673
12	23.872	16.111	17.485	57.468
13	23.858	16.131	17.519	57.508
14	23.849	16.078	17.466	57.393
15	23.866	16.162	17.572	57.600

Tours	Secteur 1	Secteur 2	Secteur 3	mps au tour
N°9 FRAYSSE Kilian				
1	25.983	16.908	17.753	1:00.644
2	24.170	16.242	17.644	58.056
3	23.988	16.156	17.535	57.679
4	24.187	16.742	17.884	58.813
5	24.028	16.207	17.593	57.828
6	24.331	16.188	17.592	58.111
7	23.907	16.194	17.570	57.671
8	23.885	16.156	17.569	57.610
9	23.911	16.100	17.477	57.488
10	23.873	15.994	17.472	57.339
11	23.979	16.099	17.539	57.617
12	23.971	16.066	17.443	57.480
13	23.928	16.100	17.487	57.515
14	23.910	16.064	17.361	57.335
15	23.983	16.116	17.480	57.579

Tours	Secteur 1	Secteur 2	Secteur 3	mps au tour
N°11 CLEMENT Thibaut				
1	26.285	17.067	17.856	1:01.208
2	24.396	16.340	17.783	58.519
3	24.018	16.309	17.797	58.124
4	24.100	16.399	17.704	58.203
5	23.998	16.318	17.843	58.159
6	24.222	16.563	17.795	58.580
7	23.975	16.274	17.756	58.005
8	23.952	16.847	17.860	58.659
9	23.932	16.425	17.789	58.146
10	23.913	16.407	17.860	58.180
11	24.019	16.625	17.794	58.438
12	23.995	16.260	17.831	58.086
13	24.029	16.484	17.854	58.367
14	24.052	16.592	18.152	58.796
15	24.135	16.358	17.947	58.440

Tours	Secteur 1	Secteur 2	Secteur 3	mps au tour
N°12 LE TALLEC Hugo				
1	26.265	17.844	18.746	1:02.855
2	25.118	17.096	18.560	1:00.774
3	24.704	17.810	19.049	1:01.563
4	24.854	17.602	18.784	1:01.240
5	25.205	17.209	19.253	1:01.667
6	26.283	17.200	19.345	1:02.828
7	25.347	17.846	19.266	1:02.459
8	24.994	17.754	19.124	1:01.872
9	24.910	17.245	19.206	1:01.361
10	24.828	18.711	18.918	1:02.457



Minime

**Chp. I.D.F.
Finale (FI)
Analyse des tours**

Pour information, sans valeur officielle

Tours	Secteur 1	Secteur 2	Secteur 3	mps au tour
11	24.693	17.474	18.947	1:01.114
12	24.911	17.651	18.785	1:01.347
13	25.420	17.185	19.010	1:01.615
14	24.928	17.729	18.478	1:01.135
15	24.582	17.086	18.836	1:00.504

N°23 HENRION Gillian

1	25.583	16.474	17.820	59.877
2	24.325	16.230	17.681	58.236
3	24.067	16.127	17.509	57.703
4	24.768	16.666	17.734	59.168
5	24.087	16.080	17.568	57.735

Minime

Chp. I.D.F. Finale (FI) Grille de départ

Document 13

Sous réserve du contrôle technique ou d'incidents d'ordre sportif

2	PICQUE Alexandre	11	
		10	11 CLEMENT Thibaut
12	LE TALLEC Hugo	9	
		8	3 MIGNEREY Mehdi
9	FRAYSSE Kilian	7	
		6	6 HADJAR Isack
1	LEVEQUE Enzo	5	
		4	4 SCIBILIA Thomas
5	NICOLINO Maxime	3	
		2	23 HENRION Gillian
7	PETELET Milane	1	

POLE POSITION

