



**Junior**

**Chp.de France Junior  
Engagés (22 Pilotes)**

**Document 1.1**

N°	Pilote	Club	Ligue	Licence	Tuteur	Lic-Tuteur
2	<b>SPENLE Evan</b>	Brétigny	Ile de France	208580e1	SPENLE Sylvain	
3	<b>JAUBERT Mathys</b>	Martigue	PACAC	15083e1	JAUBERT Olivier	
4	<b>CAPIETTO Macéo</b>	Dourdan	Ile de France	72481e1	CAPIETTO Guillaume	
5	<b>PIN Doriane</b>	Rosny	Ile de France	70565e1	PIN Renaud	
6	<b>DROUX Damyen</b>	Angerville	Ile de France	215385e1	DROUX Stéphane	
7	<b>BESSON Hugo</b>	Lommerange	Grand Est	84524e1	BESSON Hervé	
8	<b>DURIANI Pierre-François</b>	Salbris	Centre	243255e1	DURIANI Laurent	
9	<b>VAYRON Elliott</b>	Sens-Paris	Ile de France	227276e1	VAYRON Jean-François	
10	<b>DUVIGNAU Xavier</b>	Biscarosse	Nouvel Aquitaine	227303e1	VILLARS Florence	227303
11	<b>ZANFARI Suleiman</b>	Maroc	Maroc	MRC-	ZANFARI Adil	
12	<b>COCHET Mathéo</b>	Lyon KMC	Rhône Alpes	95002e1	COCHET Christophe	
14	<b>DUFOUR Maxime</b>	Istres	PACAC	18980e1	DUFOUR Frédéric	
15	<b>MAGUET Sacha</b>	Rosny	Ile de France	232894e1	MAGUET Brice	
16	<b>ANDY Noah</b>	KC Bourbon	Martinique	252834e1	ANDY Freddy	
17	<b>NICOULEAU William</b>	Mantes	Ile de France	235136e1	NICOULEAU Sébastien	
18	<b>TANIC Craig</b>	Martinique	Martinique	86691e1	TANIC Harry	
19	<b>POULET Mathis</b>	ACO	Bretagne PDL	66770e1	POULET Franck	
20	<b>PAPIN Lukas</b>	Salbris	Centre	236157e1	PAPIN Mickael	
21	<b>UZAN Tom</b>	Métropole	Haut de France	194637e1	UZAN Philippe	
22	<b>PALLOT Paul-Adrien</b>	SK 31	Midi Pyrénées	213519e1	PALLOT Pierre	
23	<b>MARQUET Ayrton</b>	Angerville	Ile de France	14797e1	MARQUET Christophe	
24	<b>ROCCADELLI Mattéo</b>	Italie	Italie	I-	ROCCADELLI Marco	



**Chp.de France Junior**

**Document 2**

**Junior**

**Libre 1 officiel (LO1)**

Sous réserve du contrôle technique ou d'incidents d'ordre sportif

**Résultats**

Clt	N°	Pilote	Club	Ligue	Secteur 1	Secteur 2	Temps	Ecart	Interv.	Tour
1	20	<b>PAPIN Lukas</b>	Salbris	Centre	21.396	41.708	<b>1:03.104</b>			10
2	5	<b>PIN Doriane</b>	Rosny	Ile de France	21.410	41.775	<b>1:03.185</b>	0.081	0.081	10
3	9	<b>VAYRON Elliott</b>	Sens-Paris	Ile de France	21.465	41.767	<b>1:03.232</b>	0.128	0.047	14
4	2	<b>SPENLE Evan</b>	Brétigny	Ile de France	21.543	41.711	<b>1:03.254</b>	0.150	0.022	7
5	21	<b>UZAN Tom</b>	Métropole	Haut de France	21.507	41.752	<b>1:03.259</b>	0.155	0.005	10
6	6	<b>DROUX Damyen</b>	Angerville	Ile de France	21.482	41.819	<b>1:03.301</b>	0.197	0.042	12
7	8	<b>DURIANI Pierre-François</b>	Salbris	Centre	21.555	41.766	<b>1:03.321</b>	0.217	0.020	7
8	17	<b>NICOULEAU William</b>	Mantes	Ile de France	21.631	41.707	<b>1:03.338</b>	0.234	0.017	10
9	15	<b>MAGUET Sacha</b>	Rosny	Ile de France	21.491	41.866	<b>1:03.357</b>	0.253	0.019	12
10	4	<b>CAPIETTO Macéo</b>	Dourdan	Ile de France	21.572	41.854	<b>1:03.426</b>	0.322	0.069	10
11	12	<b>COCHET Mathéo</b>	Lyon KMC	Rhône Alpes	21.434	41.996	<b>1:03.430</b>	0.326	0.004	12
12	18	<b>TANIC Craig</b>	Martinique	Martinique	21.546	41.944	<b>1:03.490</b>	0.386	0.060	9
13	19	<b>POULET Mathis</b>	ACO	Bretagne PDL	21.601	41.906	<b>1:03.507</b>	0.403	0.017	10
14	10	<b>DUVIGNAU Xavier</b>	Biscarosse	Nouvel Aquitaine	21.539	41.989	<b>1:03.528</b>	0.424	0.021	10
15	11	<b>ZANFARI Suleiman</b>	Maroc	Maroc	21.671	41.891	<b>1:03.562</b>	0.458	0.034	12
16	22	<b>PALLOT Paul-Adrien</b>	SK 31	Midi Pyrénées	21.482	42.156	<b>1:03.638</b>	0.534	0.076	9
17	3	<b>JAUBERT Mathys</b>	Martigue	PACAC	21.587	42.153	<b>1:03.740</b>	0.636	0.102	14
18	24	<b>ROCCADELLI Mattéo</b>	Italie	Italie	21.640	42.132	<b>1:03.772</b>	0.668	0.032	5
19	23	<b>MARQUET Ayrtton</b>	Angerville	Ile de France	21.550	42.301	<b>1:03.851</b>	0.747	0.079	14
20	7	<b>BESSON Hugo</b>	Lommerange	Grand Est	21.722	42.204	<b>1:03.926</b>	0.822	0.075	8
21	14	<b>DUFOUR Maxime</b>	Istres	PACAC	21.817	42.790	<b>1:04.607</b>	1.503	0.681	11
22	16	<b>ANDY Noah</b>	KC Bourbon	Martinique	21.985	43.022	<b>1:05.007</b>	1.903	0.400	12




# Junior

## Chp.de France Junior Libre 1 officiel (LO1) Best Sectors Analysis

Pour information, sans valeur officielle

S1			S2			Ideal Lap Times						
Clt	N°	Temps	Clt	N°	Temps	Clt	N°	Pilote	p-l	Ideal Lap	Best Lap	Diff.
1	20	21.396	1	2	41.658	1	2	SPENLE Evan		1:03.065	1:03.254	0.189
2	2	21.407	2	17	41.707	2	20	PAPIN Lukas		1:03.104	1:03.104	
3	5	21.410	3	20	41.708	3	21	UZAN Tom		1:03.171	1:03.259	0.088
4	21	21.419	4	21	41.752	4	17	NICOULEAU William		1:03.182	1:03.338	0.156
5	12	21.421	5	8	41.766	5	5	PIN Doriane		1:03.185	1:03.185	
6	9	21.465	6	9	41.767	6	9	VAYRON Elliott		1:03.232	1:03.232	
7	17	21.475	7	5	41.775	7	6	DROUX Damyen		1:03.262	1:03.301	0.039
8	15	21.476	8	6	41.780	8	8	DURIANI Pierre-François		1:03.290	1:03.321	0.031
9	22	21.482	9	4	41.854	9	15	MAGUET Sacha		1:03.342	1:03.357	0.015
9	6	21.482	10	15	41.866	10	12	COCHET Mathéo		1:03.369	1:03.430	0.061
11	19	21.490	11	11	41.891	11	4	CAPIETTO Macéo		1:03.395	1:03.426	0.031
12	10	21.496	12	19	41.906	12	19	POULET Mathis		1:03.396	1:03.507	0.111
13	23	21.508	13	18	41.944	13	18	TANIC Craig		1:03.460	1:03.490	0.030
14	18	21.516	14	12	41.948	14	10	DUVIGNAU Xavier		1:03.485	1:03.528	0.043
15	3	21.521	15	10	41.989	15	11	ZANFARI Suleiman		1:03.535	1:03.562	0.027
16	8	21.524	16	7	42.100	16	22	PALLOT Paul-Adrien		1:03.596	1:03.638	0.042
17	4	21.541	17	22	42.114	17	3	JAUBERT Mathys		1:03.648	1:03.740	0.092
18	7	21.619	18	3	42.127	18	7	BESSON Hugo		1:03.719	1:03.926	0.207
19	24	21.640	19	24	42.132	19	23	MARQUET Ayrton		1:03.736	1:03.851	0.115
20	11	21.644	20	23	42.228	20	24	ROCCADELLI Mattéo		1:03.772	1:03.772	
21	14	21.817	21	14	42.790	21	14	DUFOUR Maxime		1:04.607	1:04.607	
22	16	21.891	22	16	43.022	22	16	ANDY Noah		1:04.913	1:05.007	0.094



### Chp.de France Junior


## Junior

### Libre 1 officiel (LO1)

### Analyse des tours

Pour information, sans valeur officielle

Tours	Secteur 1	Secteur 2	Temps au tour	Tours	Secteur 1	Secteur 2	Temps au tour	Tours	Secteur 1	Secteur 2	Temps au tour
<b>N°2 SPENLE Evan</b>				12	21.465	41.903	1:03.368	6	21.606	41.999	1:03.605
1	25.284	44.878	1:10.162	13	21.473	41.862	1:03.335	7	21.732	41.958	1:03.690
2	22.445	42.467	1:04.912	14	21.431	42.027	1:03.458	8	21.651	41.953	1:03.604
3	21.696	41.917	1:03.613	15	21.729	42.620	1:04.349	9	21.753	41.819	1:03.572
4	21.647	41.759	1:03.406	<b>N°6 DROUX Damyen</b>				10	21.507	41.789	1:03.296
5	21.661	41.851	1:03.512	1	25.302	44.708	1:10.010	11	21.511	41.986	1:03.497
6	21.407	41.957	1:03.364	2	22.557	42.697	1:05.254	12	21.527	41.788	1:03.315
7	21.543	41.711	1:03.254	3	22.041	42.384	1:04.425	13	21.648	41.823	1:03.471
8	21.530	41.809	1:03.339	4	21.681	42.151	1:03.832	14	21.465	41.767	1:03.232
9	21.641	41.658	1:03.299	5	21.765	41.906	1:03.671	15	21.662	41.911	1:03.573
10	21.586	41.747	1:03.333	6	21.561	41.931	1:03.492	<b>N°10 DUVIGNAU Xavier</b>			
11	21.449	42.233	1:03.682	7	21.578	41.943	1:03.521	1	24.912	46.435	1:11.347
12	21.541	41.948	1:03.489	8	21.555	41.889	1:03.444	2	22.513	43.521	1:06.034
13	21.494	42.147	1:03.641	9	21.592	41.961	1:03.553	3	21.894	42.923	1:04.817
14	21.564	45.909	1:07.473	10	21.542	41.780	1:03.322	4	21.658	42.186	1:03.844
<b>N°3 JAUBERT Mathys</b>				11	21.488	41.823	1:03.311	5	21.660	42.132	1:03.792
1	24.293	45.001	1:09.294	12	21.482	41.819	1:03.301	6	21.561	42.242	1:03.803
2	22.442	43.313	1:05.755	13	21.517	41.908	1:03.425	7	21.573	42.845	1:04.418
3	21.804	42.293	1:04.097	14	21.532	42.637	1:04.169	8	21.533	42.185	1:03.718
4	21.675	42.289	1:03.964	15	21.780	42.068	1:03.848	9	21.600	42.421	1:04.021
5	21.692	42.179	1:03.871	<b>N°7 BESSON Hugo</b>				10	21.539	41.989	1:03.528
6	22.035	42.244	1:04.279	1	25.071	44.342	1:09.413	11	21.542	42.214	1:03.756
7	21.641	42.127	1:03.768	2	22.102	42.924	1:05.026	12	21.626	42.303	1:03.929
8	21.831	42.322	1:04.153	3	22.002	42.471	1:04.473	13	21.496	44.039	1:05.535
9	21.705	42.322	1:04.027	4	21.808	42.341	1:04.149	14	21.645	42.181	1:03.826
10	21.521	42.269	1:03.790	5	21.748	42.373	1:04.121	15	21.518	42.182	1:03.700
11	21.586	42.204	1:03.790	6	21.679	42.764	1:04.443	<b>N°11 ZANFARI Suleiman</b>			
12	21.542	42.247	1:03.789	7	22.023	42.100	1:04.123	1	26.829	48.728	1:15.557
13	21.578	42.321	1:03.899	8	21.722	42.204	1:03.926	2	23.978	45.132	1:09.110
14	21.587	42.153	1:03.740	9	21.753	42.536	1:04.289	3	23.277	44.795	1:08.072
<b>N°4 CAPIETTO Macéo</b>				10	22.185	42.546	1:04.731	4	22.264	54.025	1:16.289
1	25.001	43.866	1:08.867	11	21.619	42.443	1:04.062	5	31.508	59.300	1:30.808
2	22.130	43.343	1:05.473	12	21.710	42.387	1:04.097	6	22.659	42.710	1:05.369
3	22.158	42.773	1:04.931	13	21.874	42.700	1:04.574	7	22.072	42.226	1:04.298
4	22.266	42.732	1:04.998	14	21.661	44.467	1:06.128	8	22.041	42.258	1:04.299
5	21.843	42.576	1:04.419	15	22.020	42.928	1:04.948	9	21.736	42.066	1:03.802
6	21.786	42.317	1:04.103	<b>N°8 DURIANI Pierre-François</b>				10	21.723	42.211	1:03.934
7	21.857	42.346	1:04.203	1	24.384	43.037	1:07.421	11	21.825	41.948	1:03.773
8	22.284	42.257	1:04.541	2	21.955	42.185	1:04.140	12	21.671	41.891	1:03.562
9	21.670	41.967	1:03.637	3	21.656	41.925	1:03.581	13	21.644	41.967	1:03.611
10	21.572	41.854	1:03.426	4	21.606	41.933	1:03.539	14	21.737	42.049	1:03.786
11	21.541	42.160	1:03.701	5	21.524	41.863	1:03.387	<b>N°12 COCHET Mathéo</b>			
12	22.054	42.249	1:04.303	6	21.632	42.837	1:04.469	1	24.504	43.452	1:07.956
13	21.589	42.234	1:03.823	7	21.555	41.766	1:03.321	2	22.030	42.350	1:04.380
14	21.609	42.399	1:04.008	8	21.530	42.018	1:03.548	3	21.679	42.087	1:03.766
15	21.674	42.293	1:03.967	9	21.624	41.929	1:03.553	4	21.632	42.147	1:03.779
<b>N°5 PIN Doriane</b>				10	21.619	41.770	1:03.389	5	21.511	42.026	1:03.537
1	26.254	44.272	1:10.526	11	21.654	41.881	1:03.535	6	21.421	42.226	1:03.647
2	22.680	42.779	1:05.459	12	21.574	41.888	1:03.462	7	21.889	42.371	1:04.260
3	21.692	42.437	1:04.129	13	22.236	41.890	1:04.126	8	21.509	42.117	1:03.626
4	21.596	42.162	1:03.758	14	21.540	41.970	1:03.510	9	21.668	42.060	1:03.728
5	21.582	42.154	1:03.736	15	21.631	42.169	1:03.800	10	21.535	41.948	1:03.483
6	21.430	41.980	1:03.410	<b>N°9 VAYRON Elliott</b>				11	21.438	42.094	1:03.532
7	21.451	42.308	1:03.759	1	25.727	46.807	1:12.534	12	21.434	41.996	1:03.430
8	21.504	41.986	1:03.490	2	22.686	42.216	1:04.902	13	21.551	42.163	1:03.714
9	21.505	41.946	1:03.451	3	21.800	42.093	1:03.893	14	21.529	42.028	1:03.557
10	21.410	41.775	1:03.185	4	21.749	41.890	1:03.639	15	21.580	42.145	1:03.725
11	21.545	41.980	1:03.525	5	21.544	41.791	1:03.335				



Chp.de France Junior

Junior

Libre 1 officiel (LO1)

Analyse des tours

Pour information, sans valeur officielle

Tours	Secteur 1	Secteur 2	Temps au tour	Tours	Secteur 1	Secteur 2	Temps au tour	Tours	Secteur 1	Secteur 2	Temps au tour
<b>N°14 DUFOUR Maxime</b>				12	21.653	42.051	1:03.704	6	21.995	<b>42.104</b>	1:04.099
1	<b>26.117</b>	<b>46.529</b>	<b>1:12.646</b>	13	21.598	42.073	1:03.671	7	<b>21.427</b>	42.150	<b>1:03.577</b>
2	<b>22.690</b>	<b>44.314</b>	<b>1:07.004</b>	14	21.562	41.955	1:03.517	8	21.586	<b>41.937</b>	<b>1:03.523</b>
3	<b>22.222</b>	<b>43.646</b>	<b>1:05.868</b>	15	21.564	41.968	1:03.532	9	21.747	<b>41.896</b>	1:03.643
4	<b>21.996</b>	44.217	1:06.213	<b>N°18 TANIC Craig</b>				10	21.507	<b>41.752</b>	<b>1:03.259</b>
5	22.101	<b>43.162</b>	<b>1:05.263</b>	1	<b>24.855</b>	<b>43.354</b>	<b>1:08.209</b>	11	<b>21.419</b>	42.065	1:03.484
6	22.000	43.397	1:05.397	2	<b>22.050</b>	<b>42.581</b>	<b>1:04.631</b>	12	21.514	41.857	1:03.371
7	<b>21.911</b>	<b>43.064</b>	<b>1:04.975</b>	3	<b>21.850</b>	<b>42.117</b>	<b>1:03.967</b>	13	21.625	41.842	1:03.467
8	21.913	<b>42.947</b>	<b>1:04.860</b>	4	<b>21.623</b>	<b>42.086</b>	<b>1:03.709</b>	<b>N°22 PALLOT Paul-Adrien</b>			
9	21.937	43.037	1:04.974	5	<b>21.521</b>	42.223	1:03.744	1	<b>25.114</b>	<b>43.302</b>	<b>1:08.416</b>
10	21.958	42.993	1:04.951	6	21.593	42.184	1:03.777	2	<b>22.054</b>	<b>42.805</b>	<b>1:04.859</b>
11	<b>21.817</b>	<b>42.790</b>	<b>1:04.607</b>	7	21.537	42.529	1:04.066	3	<b>21.975</b>	<b>42.296</b>	<b>1:04.271</b>
12	21.822	42.993	1:04.815	8	21.676	<b>42.033</b>	<b>1:03.709</b>	4	<b>21.654</b>	<b>42.114</b>	<b>1:03.768</b>
13	21.876	42.924	1:04.800	9	21.546	<b>41.944</b>	<b>1:03.490</b>	5	21.941	42.344	1:04.285
14	21.854	43.160	1:05.014	10	21.524	42.023	1:03.547	6	21.807	42.365	1:04.172
<b>N°15 MAGUET Sacha</b>				11	21.696	42.354	1:04.050	7	21.777	42.194	1:03.971
1	<b>23.942</b>	<b>43.266</b>	<b>1:07.208</b>	12	21.644	42.002	1:03.646	8	21.742	42.417	1:04.159
2	<b>21.909</b>	<b>42.446</b>	<b>1:04.355</b>	13	21.572	42.001	1:03.573	9	<b>21.482</b>	42.156	<b>1:03.638</b>
3	<b>21.613</b>	<b>42.050</b>	<b>1:03.663</b>	14	<b>21.516</b>	42.164	1:03.680	10	21.560	42.127	1:03.687
4	21.643	43.055	1:04.698	15	21.645	42.037	1:03.682	11	21.617	42.398	1:04.015
5	<b>21.486</b>	<b>41.922</b>	<b>1:03.408</b>	<b>N°19 POULET Mathis</b>				12	21.620	42.850	1:04.470
6	<b>21.476</b>	42.186	1:03.662	1	<b>25.357</b>	<b>44.267</b>	<b>1:09.624</b>	13	22.609	1:31.365	1:53.974
7	21.535	<b>41.891</b>	1:03.426	2	<b>22.507</b>	<b>42.650</b>	<b>1:05.157</b>	14	23.738	43.150	1:06.888
8	21.585	42.548	1:04.133	3	<b>21.865</b>	<b>42.122</b>	<b>1:03.987</b>	<b>N°23 MARQUET Ayrton</b>			
9	21.489	42.052	1:03.541	4	<b>21.622</b>	<b>41.977</b>	<b>1:03.599</b>	1	<b>25.145</b>	<b>45.453</b>	<b>1:10.598</b>
10	21.552	<b>41.882</b>	1:03.434	5	<b>21.607</b>	42.164	1:03.771	2	<b>22.258</b>	<b>42.936</b>	<b>1:05.194</b>
11	21.530	42.074	1:03.604	6	<b>21.596</b>	42.480	1:04.076	3	<b>21.830</b>	<b>42.368</b>	<b>1:04.198</b>
12	21.491	<b>41.866</b>	<b>1:03.357</b>	7	21.718	42.136	1:03.854	4	22.013	42.520	1:04.533
13	21.600	41.895	1:03.495	8	21.622	42.270	1:03.892	5	<b>21.697</b>	42.482	<b>1:04.179</b>
14	21.577	41.980	1:03.557	9	21.665	42.017	1:03.682	6	<b>21.601</b>	42.503	<b>1:04.104</b>
15	22.198	42.133	1:04.331	10	21.601	<b>41.906</b>	<b>1:03.507</b>	7	21.773	<b>42.361</b>	1:04.134
<b>N°16 ANDY Noah</b>				11	<b>21.535</b>	42.075	1:03.610	8	<b>21.586</b>	42.365	<b>1:03.951</b>
1	<b>26.177</b>	<b>46.592</b>	<b>1:12.769</b>	12	<b>21.490</b>	42.082	1:03.572	9	21.876	<b>42.292</b>	1:04.168
2	<b>23.852</b>	<b>43.721</b>	<b>1:07.573</b>	13	21.605	42.140	1:03.745	10	21.971	42.394	1:04.365
3	<b>22.398</b>	<b>43.121</b>	<b>1:05.519</b>	14	21.565	42.131	1:03.696	11	<b>21.508</b>	42.754	1:04.262
4	22.456	43.234	1:05.690	15	22.281	42.089	1:04.370	12	21.683	42.384	1:04.067
5	<b>22.168</b>	43.422	1:05.590	<b>N°20 PAPIN Lukas</b>				13	21.637	<b>42.228</b>	<b>1:03.865</b>
6	22.322	43.164	<b>1:05.486</b>	1	<b>25.002</b>	<b>43.784</b>	<b>1:08.786</b>	14	21.550	42.301	<b>1:03.851</b>
7	<b>22.086</b>	43.564	1:05.650	2	<b>22.045</b>	<b>42.446</b>	<b>1:04.491</b>	15	21.863	42.495	1:04.358
8	<b>21.891</b>	43.248	<b>1:05.139</b>	3	<b>21.900</b>	<b>42.141</b>	<b>1:04.041</b>	<b>N°24 ROCCADELLI Mattéo</b>			
9	22.102	43.420	1:05.522	4	<b>21.634</b>	42.146	<b>1:03.780</b>	1	<b>25.023</b>	<b>45.975</b>	<b>1:10.998</b>
10	22.108	43.560	1:05.668	5	21.639	<b>42.090</b>	<b>1:03.729</b>	2	<b>22.647</b>	<b>42.573</b>	<b>1:05.220</b>
11	22.326	43.267	1:05.593	6	<b>21.506</b>	<b>41.851</b>	<b>1:03.357</b>	3	<b>21.942</b>	<b>42.555</b>	<b>1:04.497</b>
12	21.985	<b>43.022</b>	<b>1:05.007</b>	7	<b>21.396</b>	41.969	1:03.365	4	<b>21.867</b>	42.556	<b>1:04.423</b>
13	22.885	45.387	1:08.272	8	21.546	41.853	1:03.399	5	<b>21.640</b>	<b>42.132</b>	<b>1:03.772</b>
14	22.393	43.525	1:05.918	9	21.519	41.885	1:03.404	6	22.091	42.562	1:04.653
<b>N°17 NICOULEAU William</b>				10	<b>21.396</b>	<b>41.708</b>	<b>1:03.104</b>	7	26.801	3:04.766	3:31.567
1	<b>24.487</b>	<b>43.229</b>	<b>1:07.716</b>	11	21.420	42.212	1:03.632	8	23.839	43.024	1:06.863
2	<b>21.946</b>	<b>42.563</b>	<b>1:04.509</b>	12	21.481	41.932	1:03.413	9	21.966	42.594	1:04.560
3	<b>21.607</b>	<b>42.120</b>	<b>1:03.727</b>	13	21.463	41.794	1:03.257	10	21.804	42.396	1:04.200
4	21.679	<b>41.992</b>	<b>1:03.671</b>	14	21.523	41.917	1:03.440	11	21.903	42.599	1:04.502
5	<b>21.566</b>	42.000	<b>1:03.566</b>	15	21.400	41.796	1:03.196	12	21.756	42.420	1:04.176
6	<b>21.475</b>	42.107	1:03.582	<b>N°21 UZAN Tom</b>				1	<b>24.214</b>	<b>44.949</b>	<b>1:09.163</b>
7	21.768	42.045	1:03.813	1	<b>24.214</b>	<b>44.949</b>	<b>1:09.163</b>	2	<b>22.056</b>	<b>42.669</b>	<b>1:04.725</b>
8	21.599	42.088	1:03.687	2	<b>22.056</b>	<b>42.669</b>	<b>1:04.725</b>	3	<b>21.813</b>	<b>42.234</b>	<b>1:04.047</b>
9	21.640	42.065	1:03.705	3	<b>21.813</b>	<b>42.234</b>	<b>1:04.047</b>	4	<b>21.658</b>	42.252	<b>1:03.910</b>
10	21.631	<b>41.707</b>	<b>1:03.338</b>	4	<b>21.658</b>	42.252	<b>1:03.910</b>	5	<b>21.563</b>	42.249	<b>1:03.812</b>
11	21.518	41.943	1:03.461	5	<b>21.563</b>	42.249	<b>1:03.812</b>				



**Chp.de France Junior**  
**Libre 2 officiel (LO2)**  
**Résultats**

**Document 3**

Sous réserve du contrôle technique ou d'incidents d'ordre sportif

Clt	N°	Pilote	Club	Ligue	Secteur 1	Secteur 2	Temps	Ecart	Interv.	Tour
1	15	<b>MAGUET Sacha</b>	Rosny	Ile de France	21.534	18.994	<b>1:03.297</b>			13
2	6	<b>DROUX Damyen</b>	Angerville	Ile de France	21.510	19.051	<b>1:03.321</b>	0.024	0.024	13
3	2	<b>SPENLE Evan</b>	Brétigny	Ile de France	21.533	19.031	<b>1:03.369</b>	0.072	0.048	12
4	8	<b>DURIANI Pierre-François</b>	Salbris	Centre	21.617	19.044	<b>1:03.385</b>	0.088	0.016	13
5	20	<b>PAPIN Lukas</b>	Salbris	Centre	21.551	19.067	<b>1:03.407</b>	0.110	0.022	11
6	9	<b>VAYRON Elliott</b>	Sens-Paris	Ile de France	21.594	18.974	<b>1:03.419</b>	0.122	0.012	6
7	21	<b>UZAN Tom</b>	Métropole	Haut de France	21.521	19.166	<b>1:03.452</b>	0.155	0.033	12
8	12	<b>COCHET Mathéo</b>	Lyon KMC	Rhône Alpes	21.584	19.089	<b>1:03.562</b>	0.265	0.110	14
9	5	<b>PIN Doriane</b>	Rosny	Ile de France	21.663	19.104	<b>1:03.602</b>	0.305	0.040	5
10	17	<b>NICOULEAU William</b>	Mantes	Ile de France	21.585	19.084	<b>1:03.626</b>	0.329	0.024	6
11	19	<b>POULET Mathis</b>	ACO	Bretagne PDL	21.568	19.073	<b>1:03.626</b>	0.329	0.000	13
12	18	<b>TANIC Craig</b>	Martinique	Martinique	21.600	19.100	<b>1:03.633</b>	0.336	0.007	9
13	4	<b>CAPIETTO Macéo</b>	Dourdan	Ile de France	21.631	19.152	<b>1:03.650</b>	0.353	0.017	13
14	3	<b>JAUBERT Mathys</b>	Martigue	PACAC	21.647	19.180	<b>1:03.701</b>	0.404	0.051	7
15	11	<b>ZANFARI Suleiman</b>	Maroc	Maroc	21.750	19.138	<b>1:03.738</b>	0.441	0.037	13
16	10	<b>DUVIGNAU Xavier</b>	Biscarosse	Nouvel Aquitaine	21.612	19.168	<b>1:03.770</b>	0.473	0.032	10
17	7	<b>BESSON Hugo</b>	Lommerange	Grand Est	21.707	19.075	<b>1:03.867</b>	0.570	0.097	7
18	23	<b>MARQUET Ayrton</b>	Angerville	Ile de France	21.787	19.203	<b>1:03.912</b>	0.615	0.045	12
19	22	<b>PALLOT Paul-Adrien</b>	SK 31	Midi Pyrénées	21.696	19.271	<b>1:03.987</b>	0.690	0.075	12
20	24	<b>ROCCADELLI Mattéo</b>	Italie	Italie	21.712	19.276	<b>1:03.989</b>	0.692	0.002	12
21	14	<b>DUFOUR Maxime</b>	Istres	PACAC	21.884	19.269	<b>1:04.536</b>	1.239	0.547	6
22	16	<b>ANDY Noah</b>	KC Bourbon	Martinique	22.117	19.322	<b>1:04.776</b>	1.479	0.240	5

Départ : 06/04 - 15:59:08

Meilleur tour : N°15 MAGUET Sacha

1:03.297 85,31 Km/h

Météo : Soleil Air : 20°C Piste : Sèche



# Junior

## Chp.de France Junior Libre 2 officiel (LO2) Best Sectors Analysis

Pour information, sans valeur officielle

S1			S2			S3			Ideal Lap Times						
Clt	N°	Temps	Clt	N°	Temps	Clt	N°	Temps	Clt	N°	Pilote	p-l	Ideal Lap	Best Lap	Diff.
1	6	21.438	1	9	18.974	1	8	22.724	1	21	UZAN Tom		1:03.235	1:03.452	0.217
2	2	21.448	2	15	18.994	2	6	22.760	2	2	SPENLE Evan		1:03.239	1:03.369	0.130
3	21	21.461	3	20	18.997	2	2	22.760	3	6	DROUX Damyen		1:03.249	1:03.321	0.072
4	9	21.471	4	21	19.009	4	21	22.765	4	9	VAYRON Elliott		1:03.262	1:03.419	0.157
5	15	21.508	5	2	19.031	5	15	22.769	5	15	MAGUET Sacha		1:03.271	1:03.297	0.026
6	17	21.530	6	5	19.033	6	20	22.789	6	8	DURIANI Pierre-François		1:03.308	1:03.385	0.077
7	5	21.542	7	8	19.041	7	5	22.814	7	20	PAPIN Lukas		1:03.337	1:03.407	0.070
8	8	21.543	8	6	19.051	8	9	22.817	8	5	PIN Doriane		1:03.389	1:03.602	0.213
9	12	21.548	9	19	19.073	9	11	22.850	9	12	COCHET Mathéo		1:03.491	1:03.562	0.071
10	20	21.551	10	7	19.075	10	12	22.854	10	19	POULET Mathis		1:03.511	1:03.626	0.115
11	19	21.568	11	17	19.084	11	4	22.867	11	17	NICOULEAU William		1:03.512	1:03.626	0.114
12	18	21.592	12	18	19.088	12	19	22.870	12	4	CAPIETTO Macéo		1:03.606	1:03.650	0.044
13	22	21.593	13	12	19.089	13	3	22.874	13	18	TANIC Craig		1:03.613	1:03.633	0.020
14	4	21.603	14	10	19.122	14	17	22.898	14	3	JAUBERT Mathys		1:03.683	1:03.701	0.018
15	10	21.612	15	4	19.136	15	23	22.922	15	11	ZANFARI Suleiman		1:03.686	1:03.738	0.052
16	3	21.629	16	11	19.138	16	18	22.933	16	10	DUVIGNAU Xavier		1:03.724	1:03.770	0.046
17	24	21.685	17	23	19.145	17	10	22.990	17	7	BESSON Hugo		1:03.771	1:03.867	0.096
18	7	21.697	18	24	19.152	18	7	22.999	18	23	MARQUET Ayrton		1:03.775	1:03.912	0.137
19	11	21.698	19	3	19.180	19	24	23.001	19	22	PALLOT Paul-Adrien		1:03.819	1:03.987	0.168
20	23	21.708	20	22	19.206	20	22	23.020	20	24	ROCCADELLI Mattéo		1:03.838	1:03.989	0.151
21	14	21.794	21	14	19.242	21	16	23.317	21	14	DUFOUR Maxime		1:04.380	1:04.536	0.156
22	16	21.921	22	16	19.322	22	14	23.344	22	16	ANDY Noah		1:04.560	1:04.776	0.216



### Chp.de France Junior


## Junior Libre 2 officiel (LO2)

### Analyse des tours

Pour information, sans valeur officielle

Tours	Secteur 1	Secteur 2	Secteur 3	Temps au tour	Tours	Secteur 1	Secteur 2	Secteur 3	Temps au tour	Tours	Secteur 1	Secteur 2	Secteur 3	Temps au tour
<b>N°2 SPENLE Evan</b>					13	21.604	19.159	22.845	1:03.608	11	21.618	19.059	22.838	1:03.515
1	25.414	20.178	23.681	1:09.273	14	21.594	19.156	22.919	1:03.669	12	21.471	19.078	22.887	1:03.436
2	22.324	20.960	23.595	1:06.879	<b>N°6 DROUX Damyen</b>					13	21.619	19.045	22.817	1:03.481
3	21.810	19.190	23.035	1:04.035	1	26.960	23.358	28.142	1:18.460	14	21.654	19.078	22.971	1:03.703
4	21.690	19.200	22.803	1:03.693	2	24.880	20.234	23.436	1:08.550	<b>N°10 DUVIGNAU Xavier</b>				
5	21.778	19.174	22.871	1:03.823	3	21.842	19.219	23.061	1:04.122	1	27.691	19.971	23.540	1:11.202
6	21.640	19.283	22.896	1:03.819	4	21.791	19.227	22.971	1:03.989	2	21.947	19.185	23.193	1:04.325
7	21.708	19.223	22.774	1:03.705	5	21.570	19.187	22.896	1:03.653	3	21.850	19.163	23.058	1:04.071
8	21.510	19.142	22.813	1:03.465	6	21.608	19.120	22.833	1:03.561	4	22.325	19.921	2:28.709	3:10.955
9	21.601	19.182	22.760	1:03.543	7	21.582	19.161	22.935	1:03.678	5	23.696	19.613	23.009	1:06.318
10	21.555	19.164	22.805	1:03.524	8	24.057	19.432	22.961	1:06.450	6	21.880	19.122	23.098	1:04.100
11	21.468	19.239	22.802	1:03.509	9	21.627	19.085	22.823	1:03.535	7	21.925	19.323	23.134	1:04.382
12	21.533	19.031	22.805	1:03.369	10	21.578	19.098	23.291	1:03.967	8	21.657	19.199	23.111	1:03.967
13	21.711	19.091	22.802	1:03.604	11	21.868	19.231	22.928	1:04.027	9	21.665	19.196	23.001	1:03.862
14	21.448	19.223	22.821	1:03.492	12	21.632	19.062	22.835	1:03.529	10	21.612	19.168	22.990	1:03.770
<b>N°3 JAUBERT Mathys</b>					13	21.510	19.051	22.760	1:03.321	11	21.622	19.194	29.652	1:10.468
1	25.629	20.436	23.615	1:09.680	14	21.438	19.084	22.899	1:03.421	12	22.730	19.456	23.143	1:05.329
2	22.264	20.295	23.232	1:05.791	<b>N°7 BESSON Hugo</b>					<b>N°11 ZANFARI Suleiman</b>				
3	21.785	19.186	23.127	1:04.098	1	25.530	20.423	23.662	1:09.615	1	24.534	19.750	23.506	1:07.790
4	21.811	19.265	22.971	1:04.047	2	22.206	19.555	23.453	1:05.214	2	22.176	19.359	23.266	1:04.801
5	22.053	19.305	22.997	1:04.355	3	21.792	19.385	23.112	1:04.289	3	21.976	19.158	23.089	1:04.223
6	21.652	19.259	23.000	1:03.911	4	21.796	19.356	23.154	1:04.306	4	21.788	19.198	23.004	1:03.990
7	21.647	19.180	22.874	1:03.701	5	21.840	19.289	23.158	1:04.287	5	21.803	19.215	22.917	1:03.935
8	21.682	21.466	27.953	1:11.101	6	21.730	19.287	22.999	1:04.016	6	21.775	19.197	23.012	1:03.984
9	22.131	19.473	23.212	1:04.816	7	21.707	19.075	23.085	1:03.867	7	21.818	19.176	22.861	1:03.855
10	21.865	19.301	23.082	1:04.248	8	22.258	19.524	23.111	1:04.893	8	21.776	19.275	22.974	1:04.025
11	21.629	19.248	23.092	1:03.969	9	21.791	19.242	23.399	1:04.432	9	21.770	19.251	22.947	1:03.968
12	21.790	19.302	22.916	1:04.008	10	21.773	19.301	23.042	1:04.116	10	21.789	19.150	22.974	1:03.913
13	21.708	19.211	23.023	1:03.942	11	21.807	19.183	23.113	1:04.103	11	21.783	19.292	22.917	1:03.992
14	21.683	19.208	23.067	1:03.958	12	21.698	19.204	23.044	1:03.946	12	22.541	19.220	22.988	1:04.749
<b>N°4 CAPIETTO Macéo</b>					13	21.771	19.160	23.032	1:03.963	13	21.750	19.138	22.850	1:03.738
1	25.137	20.282	23.874	1:09.293	14	21.697	19.140	23.167	1:04.004	14	21.698	19.179	22.933	1:03.810
2	22.219	19.757	23.250	1:05.226	<b>N°8 DURIANI Pierre-François</b>					<b>N°12 COCHET Mathéo</b>				
3	21.650	19.235	23.189	1:04.074	1	26.571	19.701	23.282	1:09.554	1	25.245	20.274	23.661	1:09.180
4	21.697	19.362	23.109	1:04.168	2	21.942	19.836	23.146	1:04.924	2	22.166	19.417	23.297	1:04.880
5	21.725	19.908	23.051	1:04.684	3	21.714	19.230	23.062	1:04.006	3	21.862	19.153	23.136	1:04.151
6	21.737	19.208	23.099	1:04.044	4	21.600	19.246	22.991	1:03.837	4	21.725	19.204	22.950	1:03.879
7	21.726	19.280	23.016	1:04.022	5	21.743	19.187	22.819	1:03.749	5	21.720	19.147	22.953	1:03.820
8	21.731	19.136	23.049	1:03.916	6	21.627	19.143	23.015	1:03.785	6	21.688	19.165	22.937	1:03.790
9	21.711	19.184	23.071	1:03.966	7	21.670	19.157	22.943	1:03.770	7	21.623	19.207	22.854	1:03.684
10	21.688	19.175	23.002	1:03.865	8	21.727	19.123	22.867	1:03.717	8	21.644	19.173	23.009	1:03.826
11	21.927	20.322	22.968	1:05.217	9	21.543	19.162	22.905	1:03.610	9	21.649	19.151	22.994	1:03.794
12	21.800	19.205	22.964	1:03.969	10	21.729	19.138	22.875	1:03.742	10	21.671	19.152	22.932	1:03.755
13	21.631	19.152	22.867	1:03.650	11	21.651	19.089	22.913	1:03.653	11	21.548	19.152	22.969	1:03.669
14	21.603	19.172	23.104	1:03.879	12	21.752	19.173	22.813	1:03.738	12	21.615	19.091	22.928	1:03.634
<b>N°5 PIN Doriane</b>					13	21.617	19.044	22.724	1:03.385	13	21.560	19.172	22.857	1:03.589
1	23.883	19.771	23.529	1:07.183	14	21.569	19.041	22.803	1:03.413	14	21.584	19.089	22.889	1:03.562
2	21.823	19.133	23.169	1:04.125	<b>N°9 VAYRON Elliott</b>					<b>N°14 DUFOUR Maxime</b>				
3	21.655	19.033	22.930	1:03.618	1	30.979	24.170	29.058	1:24.207	1	28.647	21.361	24.583	1:14.591
4	21.675	19.197	22.990	1:03.862	2	25.598	20.805	23.616	1:10.019	2	22.930	19.898	23.858	1:06.686
5	21.663	19.104	22.835	1:03.602	3	21.692	19.034	22.978	1:03.704	3	22.190	19.420	23.652	1:05.262
6	21.653	19.172	22.894	1:03.719	4	21.713	19.126	23.021	1:03.860	4	22.152	19.378	23.519	1:05.049
7	21.542	19.227	22.848	1:03.617	5	21.621	19.081	22.924	1:03.626	5	22.028	19.347	23.539	1:04.914
8	21.689	19.112	22.911	1:03.712	6	21.594	18.974	22.851	1:03.419	6	21.884	19.269	23.383	1:04.536
9	21.668	19.155	22.814	1:03.637	7	21.527	19.049	22.854	1:03.430	7	24.109	19.700	23.506	1:07.315
10	21.605	19.122	22.904	1:03.631	8	21.616	19.047	22.833	1:03.496	8	22.034	19.279	23.390	1:04.703
11	21.625	19.154	23.017	1:03.796	9	21.610	19.158	23.091	1:03.859	9	21.942	19.242	23.586	1:04.770
12	21.735	19.227	22.851	1:03.813	10	22.356	19.245	22.923	1:04.524	10	22.452	19.749	23.433	1:05.634






Chp.de France Junior  
Libre 2 officiel (LO2)  
Analyse des tours

Pour information, sans valeur officielle

Tours	Secteur 1	Secteur 2	Secteur 3	Temps au tour	Tours	Secteur 1	Secteur 2	Secteur 3	Temps au tour	Tours	Secteur 1	Secteur 2	Secteur 3	Temps au tour
11	22.323	19.695	23.560	1:05.578						14	<b>21.593</b>	19.297	23.202	1:04.092
12	22.215	19.587	<b>23.355</b>	1:05.157										
13	<b>21.794</b>	19.629	23.442	1:04.865										
14	22.258	19.508	<b>23.344</b>	1:05.110										
<b>N°15 MAGUET Sacha</b>					<b>N°19 POULET Mathis</b>					<b>N°23 MARQUET Ayrton</b>				
1	<b>35.624</b>	<b>23.606</b>	<b>29.265</b>	<b>1:28.495</b>	1	<b>28.529</b>	<b>21.895</b>	<b>53.451</b>	<b>1:43.875</b>	1	<b>26.120</b>	<b>20.549</b>	<b>23.943</b>	<b>1:10.612</b>
2	<b>23.876</b>	<b>21.037</b>	<b>23.632</b>	<b>1:08.545</b>	2	<b>23.725</b>	<b>20.287</b>	<b>24.500</b>	<b>1:08.512</b>	2	<b>22.288</b>	<b>19.885</b>	<b>23.288</b>	<b>1:05.461</b>
3	<b>21.750</b>	<b>19.126</b>	<b>23.044</b>	<b>1:03.920</b>	3	23.815	22.101	25.149	1:11.065	3	<b>22.170</b>	<b>19.258</b>	23.290	<b>1:04.718</b>
4	<b>21.656</b>	19.126	<b>22.925</b>	<b>1:03.707</b>	4	25.266	20.643	25.878	1:11.787	4	22.237	19.307	<b>22.958</b>	<b>1:04.502</b>
5	<b>21.606</b>	19.187	<b>22.912</b>	<b>1:03.705</b>	5	<b>23.207</b>	20.614	<b>23.421</b>	<b>1:07.242</b>	5	<b>22.026</b>	19.310	23.014	<b>1:04.350</b>
6	<b>21.542</b>	<b>19.036</b>	<b>22.894</b>	<b>1:03.472</b>	6	<b>21.818</b>	<b>19.615</b>	<b>23.096</b>	<b>1:04.529</b>	6	<b>21.794</b>	<b>19.180</b>	23.287	<b>1:04.261</b>
7	<b>21.508</b>	19.130	<b>22.840</b>	1:03.478	7	<b>21.710</b>	<b>19.158</b>	<b>22.876</b>	<b>1:03.744</b>	7	22.501	19.252	23.132	1:04.885
8	21.597	19.123	22.881	1:03.601	8	<b>21.637</b>	<b>19.129</b>	23.015	1:03.781	8	<b>21.783</b>	19.224	23.138	<b>1:04.145</b>
9	21.592	<b>19.010</b>	22.998	1:03.600	9	<b>21.590</b>	19.171	23.231	1:03.992	9	21.986	19.676	23.089	1:04.751
10	21.932	19.631	23.399	1:04.962	10	22.103	19.155	23.060	1:04.318	10	21.807	<b>19.157</b>	23.109	<b>1:04.073</b>
11	21.827	19.091	22.908	1:03.826	11	21.670	<b>19.115</b>	23.030	1:03.815	11	<b>21.708</b>	19.168	23.326	1:04.202
12	21.609	19.046	<b>22.804</b>	<b>1:03.459</b>	12	21.708	19.120	<b>22.870</b>	<b>1:03.698</b>	12	21.787	19.203	<b>22.922</b>	<b>1:03.912</b>
13	21.534	<b>18.994</b>	<b>22.769</b>	<b>1:03.297</b>	13	<b>21.568</b>	<b>19.073</b>	22.985	<b>1:03.626</b>	13	21.789	<b>19.145</b>	23.659	1:04.593
14	21.594	19.047	22.988	1:03.629						14	21.863	19.187	24.283	1:05.333
<b>N°16 ANDY Noah</b>					<b>N°20 PAPIN Lukas</b>					<b>N°24 ROCCADELLI Mattéo</b>				
1	<b>26.606</b>	<b>21.114</b>	<b>24.823</b>	<b>1:12.543</b>	1	<b>24.048</b>	<b>19.867</b>	<b>23.650</b>	<b>1:07.565</b>	1	<b>27.401</b>	<b>20.028</b>	<b>23.514</b>	<b>1:10.943</b>
2	<b>23.250</b>	<b>20.143</b>	<b>23.898</b>	<b>1:07.291</b>	2	<b>22.788</b>	<b>19.469</b>	<b>23.224</b>	<b>1:05.481</b>	2	<b>22.001</b>	<b>19.259</b>	<b>23.227</b>	<b>1:04.487</b>
3	<b>22.329</b>	<b>19.355</b>	<b>23.444</b>	<b>1:05.128</b>	3	<b>21.652</b>	<b>19.017</b>	<b>23.210</b>	<b>1:03.879</b>	3	<b>21.877</b>	19.295	<b>23.060</b>	<b>1:04.232</b>
4	<b>22.176</b>	19.493	23.558	1:05.227	4	<b>21.600</b>	19.104	<b>22.974</b>	<b>1:03.678</b>	4	<b>21.755</b>	19.375	<b>23.039</b>	<b>1:04.169</b>
5	<b>22.117</b>	<b>19.322</b>	<b>23.337</b>	<b>1:04.776</b>	5	21.669	19.108	<b>22.905</b>	1:03.682	5	21.838	<b>19.229</b>	23.065	<b>1:04.132</b>
6	22.131	19.440	<b>23.336</b>	1:04.907	6	21.653	<b>18.997</b>	22.959	<b>1:03.609</b>	6	21.858	<b>19.169</b>	23.428	1:04.455
7	<b>22.003</b>	19.679	23.519	1:05.201	7	21.609	19.199	23.156	1:03.964	7	21.838	<b>19.229</b>	23.065	<b>1:04.132</b>
8	22.456	19.561	23.411	1:05.428	8	21.998	19.356	23.088	1:04.442	8	21.858	<b>19.169</b>	23.428	1:04.455
9	22.036	19.506	23.449	1:04.991	9	21.677	19.074	22.921	1:03.672	9	22.061	19.293	23.178	1:04.532
10	22.424	19.758	23.452	1:05.634	10	<b>21.570</b>	19.058	22.952	<b>1:03.580</b>	10	21.801	19.272	23.230	1:04.303
11	22.409	19.938	23.391	1:05.738	11	<b>21.551</b>	19.067	<b>22.789</b>	<b>1:03.407</b>	11	22.302	<b>19.152</b>	23.490	1:04.944
12	22.160	19.745	<b>23.317</b>	1:05.222	12	21.553	19.073	22.843	1:03.469	12	<b>21.735</b>	19.229	23.128	<b>1:04.092</b>
13	<b>21.921</b>	19.556	23.385	1:04.862	13	21.586	19.005	22.892	1:03.483	13	21.737	19.203	23.135	<b>1:04.075</b>
14	22.754	19.560	23.418	1:05.732	14	21.681	19.107	22.881	1:03.669	14	<b>21.712</b>	19.276	<b>23.001</b>	<b>1:03.989</b>
<b>N°17 NICOLEAU William</b>					<b>N°21 UZAN Tom</b>					<b>N°22 PALLOT Paul-Adrien</b>				
1	<b>25.426</b>	<b>20.345</b>	<b>23.965</b>	<b>1:09.736</b>	1	<b>25.809</b>	<b>20.028</b>	<b>23.554</b>	<b>1:09.391</b>	1	<b>26.437</b>	<b>20.523</b>	<b>24.012</b>	<b>1:10.972</b>
2	<b>22.132</b>	22.115	<b>23.430</b>	<b>1:07.677</b>	2	<b>21.951</b>	<b>19.184</b>	<b>23.141</b>	<b>1:04.276</b>	2	<b>22.636</b>	20.802	<b>23.422</b>	<b>1:06.860</b>
3	<b>21.887</b>	<b>19.176</b>	<b>23.201</b>	<b>1:04.264</b>	3	<b>21.586</b>	<b>19.089</b>	23.203	<b>1:03.878</b>	3	<b>21.930</b>	<b>19.512</b>	23.446	<b>1:04.888</b>
4	21.907	19.215	<b>23.034</b>	<b>1:04.156</b>	4	<b>21.570</b>	19.211	<b>23.121</b>	1:03.902	4	21.930	<b>19.381</b>	<b>23.152</b>	<b>1:04.463</b>
5	<b>21.855</b>	<b>19.169</b>	<b>22.898</b>	<b>1:03.922</b>	5	21.688	19.125	<b>22.921</b>	<b>1:03.734</b>	5	22.624	19.426	<b>23.149</b>	1:05.199
6	<b>21.585</b>	<b>19.084</b>	22.957	<b>1:03.626</b>	6	21.632	21.753	23.290	1:06.675	6	<b>21.851</b>	19.489	23.537	1:04.877
7	21.639	19.087	22.915	1:03.641	7	21.621	19.114	22.986	<b>1:03.721</b>	7	21.917	<b>19.373</b>	23.226	1:04.516
8	<b>21.530</b>	19.576	23.027	1:04.133	8	21.633	19.104	22.946	<b>1:03.683</b>	8	<b>21.751</b>	<b>19.271</b>	23.182	<b>1:04.204</b>
9	21.749	19.209	22.954	1:03.912	9	<b>21.461</b>	19.111	22.941	<b>1:03.513</b>	9	21.773	19.284	<b>23.059</b>	<b>1:04.116</b>
10	21.701	19.124	22.951	1:03.776	10	21.558	<b>19.009</b>	23.000	1:03.567	10	21.783	19.420	23.409	1:04.612
					11	21.492	19.041	23.043	1:03.576	11	21.847	<b>19.262</b>	23.171	1:04.280
					12	21.521	19.166	<b>22.765</b>	<b>1:03.452</b>	12	<b>21.696</b>	19.271	<b>23.020</b>	<b>1:03.987</b>
					13	21.577	19.225	22.808	1:03.610	13	21.709	<b>19.206</b>	23.324	1:04.239
					14	21.541	19.076	23.021	1:03.638					
<b>N°18 TANIC Craig</b>														
1	<b>24.193</b>	<b>20.265</b>	<b>23.600</b>	<b>1:08.058</b>										
2	<b>22.169</b>	<b>19.643</b>	<b>23.155</b>	<b>1:04.967</b>										
3	<b>21.669</b>	<b>19.391</b>	<b>23.075</b>	<b>1:04.135</b>										
4	21.921	<b>19.348</b>	23.096	1:04.365										
5	21.733	<b>19.216</b>	<b>22.938</b>	<b>1:03.887</b>										
6	21.723	19.271	23.010	1:04.004										
7	21.719	<b>19.154</b>	22.962	<b>1:03.835</b>										
8	21.703	19.488	<b>22.937</b>	1:04.128										
9	<b>21.600</b>	<b>19.100</b>	<b>22.933</b>	<b>1:03.633</b>										
10	<b>21.592</b>	<b>19.088</b>	4:12.104	4:52.784										
11	23.614	19.549	23.335	1:06.498										



**Chp.de France Junior  
Libre 3 officiel (LO3)  
Résultats**


**Document 4**

Sous réserve du contrôle technique ou d'incidents d'ordre sportif

Clt	N°	Pilote	Club	Ligue	Secteur 1	Secteur 2	Temps	Ecart	Interv.	Tour
1	20	<b>PAPIN Lukas</b>	Salbris	Centre	21.325	18.881	<b>1:02.957</b>			5
2	17	<b>NICOULEAU William</b>	Mantes	Ile de France	21.417	18.831	<b>1:02.994</b>	0.037	0.037	4
3	2	<b>SPENLE Evan</b>	Brétigny	Ile de France	21.372	18.931	<b>1:03.018</b>	0.061	0.024	5
4	21	<b>UZAN Tom</b>	Métropole	Haut de France	21.365	18.860	<b>1:03.028</b>	0.071	0.010	5
5	6	<b>DROUX Damyen</b>	Angerville	Ile de France	21.416	18.918	<b>1:03.109</b>	0.152	0.081	13
6	9	<b>VAYRON Elliott</b>	Sens-Paris	Ile de France	21.397	18.859	<b>1:03.118</b>	0.161	0.009	7
7	3	<b>JAUBERT Mathys</b>	Martique	PACAC	21.354	18.903	<b>1:03.133</b>	0.176	0.015	4
8	8	<b>DURIANI Pierre-François</b>	Salbris	Centre	21.542	18.948	<b>1:03.137</b>	0.180	0.004	6
9	5	<b>PIN Doriane</b>	Rosny	Ile de France	21.418	18.895	<b>1:03.148</b>	0.191	0.011	4
10	19	<b>POULET Mathis</b>	ACO	Bretagne PDL	21.518	18.896	<b>1:03.166</b>	0.209	0.018	4
11	12	<b>COCHET Mathéo</b>	Lyon KMC	Rhône Alpes	21.545	18.954	<b>1:03.225</b>	0.268	0.059	8
12	18	<b>TANIC Craig</b>	Martinique	Martinique	21.570	18.900	<b>1:03.248</b>	0.291	0.023	6
13	7	<b>BESSON Hugo</b>	Lommerange	Grand Est	21.451	18.850	<b>1:03.249</b>	0.292	0.001	4
14	10	<b>DUVIGNAU Xavier</b>	Biscarosse	Nouvel Aquitaine	21.498	19.014	<b>1:03.257</b>	0.300	0.008	5
15	15	<b>MAGUET Sacha</b>	Rosny	Ile de France	21.499	18.965	<b>1:03.263</b>	0.306	0.006	8
16	11	<b>ZANFARI Suleiman</b>	Maroc	Maroc	21.678	18.975	<b>1:03.459</b>	0.502	0.196	6
17	4	<b>CAPIETTO Macéo</b>	Dourdan	Ile de France	21.682	19.002	<b>1:03.474</b>	0.517	0.015	6
18	23	<b>MARQUET Ayrton</b>	Angerville	Ile de France	21.631	18.927	<b>1:03.501</b>	0.544	0.027	4
19	22	<b>PALLOT Paul-Adrien</b>	SK 31	Midi Pyrénées	21.591	19.044	<b>1:03.561</b>	0.604	0.060	4
20	14	<b>DUFOUR Maxime</b>	Istres	PACAC	21.695	18.955	<b>1:03.589</b>	0.632	0.028	4
21	24	<b>ROCCADELLI Mattéo</b>	Italie	Italie	21.723	19.003	<b>1:03.807</b>	0.850	0.218	5
22	16	<b>ANDY Noah</b>	KC Bourbon	Martinique	21.850	19.097	<b>1:04.123</b>	1.166	0.316	4

Départ : 06/04 - 17:29:18 Meilleur tour : N°20 PAPIN Lukas 1:02.957 85,77 Km/h  
Météo : Soleil Air : 20°C Piste : Sèche





### Chp.de France Junior

### Libre 3 officiel (LO3)

### Best Sectors Analysis

Pour information, sans valeur officielle


S1			S2			S3			Ideal Lap Times					
Clt	N°	Temps	Clt	N°	Temps	Clt	N°	Temps	p-l	Ideal Lap	Best Lap	Diff.		
1	20	21.325	1	17	18.831	1	8	22.647	1	20	<b>PAPIN</b> Lukas	1:02.856	1:02.957	0.101
2	17	21.327	2	20	18.834	2	9	22.686	2	17	<b>NICOULEAU</b> William	1:02.904	1:02.994	0.090
3	6	21.350	3	21	18.837	3	20	22.697	3	9	<b>VAYRON</b> Elliott	1:02.942	1:03.118	0.176
4	3	21.354	4	7	18.850	4	2	22.706	4	2	<b>SPENLE</b> Evan	1:02.951	1:03.018	0.067
5	21	21.365	5	9	18.859	5	12	22.726	5	21	<b>UZAN</b> Tom	1:02.996	1:03.028	0.032
6	2	21.372	6	2	18.873	6	10	22.745	6	6	<b>DROUX</b> Damyen	1:03.043	1:03.109	0.066
7	7	21.394	7	5	18.887	7	17	22.746	7	7	<b>BESSON</b> Hugo	1:03.055	1:03.249	0.194
8	9	21.397	8	19	18.896	8	19	22.752	8	19	<b>POULET</b> Mathis	1:03.059	1:03.166	0.107
9	5	21.409	9	12	18.898	8	15	22.752	9	5	<b>PIN</b> Doriane	1:03.076	1:03.148	0.072
10	19	21.411	10	18	18.900	10	6	22.775	10	12	<b>COCHET</b> Mathéo	1:03.080	1:03.225	0.145
11	10	21.413	11	3	18.903	11	18	22.778	11	15	<b>MAGUET</b> Sacha	1:03.098	1:03.263	0.165
12	15	21.424	12	6	18.918	12	5	22.780	11	8	<b>DURIANI</b> Pierre-François	1:03.098	1:03.137	0.039
13	12	21.456	13	15	18.922	13	4	22.790	13	3	<b>JAUBERT</b> Mathys	1:03.133	1:03.133	
14	18	21.486	14	23	18.927	14	21	22.794	14	10	<b>DUVIGNAU</b> Xavier	1:03.136	1:03.257	0.121
15	8	21.503	15	8	18.948	15	11	22.806	15	18	<b>TANIC</b> Craig	1:03.164	1:03.248	0.084
16	22	21.513	16	14	18.955	16	7	22.811	16	4	<b>CAPIETTO</b> Macéo	1:03.337	1:03.474	0.137
17	23	21.535	17	11	18.975	17	22	22.855	17	23	<b>MARQUET</b> Ayrton	1:03.400	1:03.501	0.101
18	4	21.545	18	10	18.978	18	3	22.876	18	11	<b>ZANFARI</b> Suleiman	1:03.402	1:03.459	0.057
19	11	21.621	19	4	19.002	19	24	22.937	19	22	<b>PALLOT</b> Paul-Adrien	1:03.412	1:03.561	0.149
20	14	21.641	20	24	19.003	20	23	22.938	20	14	<b>DUFOUR</b> Maxime	1:03.535	1:03.589	0.054
21	24	21.700	21	22	19.044	21	14	22.939	21	24	<b>ROCCADELLI</b> Mattéo	1:03.640	1:03.807	0.167
22	16	21.731	22	16	19.097	22	16	23.176	22	16	<b>ANDY</b> Noah	1:04.004	1:04.123	0.119



Chp.de France Junior  
Junior Libre 3 officiel (LO3)  
Analyse des tours

Pour information, sans valeur officielle

Tours	Secteur 1	Secteur 2	Secteur 3	Temps au tour	Tours	Secteur 1	Secteur 2	Secteur 3	Temps au tour	Tours	Secteur 1	Secteur 2	Secteur 3	Temps au tour										
<b>N°2 SPENLE Evan</b>																								
1	27.563	22.804	25.658	1:16.025	11	21.500	19.006	22.811	1:03.317	5	22.818	19.736	22.868	1:05.422										
2	22.061	19.914	23.156	1:05.131	12	21.510	19.043	22.831	1:03.384	6	21.582	18.959	22.686	1:03.227										
3	21.623	18.989	22.844	1:03.456	13	21.467	19.052	22.906	1:03.425	7	21.397	18.859	22.862	1:03.118										
4	21.444	18.932	22.710	1:03.086	14	21.513	19.001	22.991	1:03.505	8	21.532	18.953	22.773	1:03.258										
5	21.372	18.931	22.715	1:03.018	<b>N°6 DROUX Damyen</b>																			
6	21.470	18.940	22.706	1:03.116	1	36.338	27.750	28.515	1:32.603	9	21.500	18.982	23.082	1:03.564										
7	21.557	18.935	22.845	1:03.337	2	22.047	19.276	23.136	1:04.459	10	21.628	19.080	22.888	1:03.596										
8	21.480	19.045	22.887	1:03.412	3	21.592	18.951	22.871	1:03.414	11	21.526	18.996	22.911	1:03.433										
9	21.543	19.092	22.788	1:03.423	4	21.350	18.920	22.896	1:03.166	12	21.718	19.002	22.761	1:03.481										
10	21.457	18.992	22.823	1:03.272	5	21.380	19.050	22.858	1:03.288	13	21.506	19.035	22.807	1:03.348										
11	21.489	19.079	22.907	1:03.475	6	21.470	18.943	22.802	1:03.215	14	21.477	19.107	22.910	1:03.494										
12	21.553	19.050	22.887	1:03.490	7	21.682	19.794	22.933	1:04.409	<b>N°10 DUVIGNAU Xavier</b>														
13	21.517	18.873	22.785	1:03.175	8	21.448	19.140	22.823	1:03.411	1	33.736	20.482	26.066	1:20.284										
14	21.464	18.988	22.894	1:03.346	9	21.425	18.926	22.843	1:03.194	2	27.296	21.882	24.980	1:14.158										
<b>N°3 JAUBERT Mathys</b>															3	21.726	19.028	22.948	1:03.702					
1	33.918	25.096	30.120	1:29.134	10	21.414	19.074	22.844	1:03.332	4	21.438	19.037	22.788	1:03.263										
2	22.875	19.573	23.272	1:05.720	11	21.406	18.993	22.847	1:03.246	5	21.498	19.014	22.745	1:03.257										
3	21.585	18.996	22.896	1:03.477	12	22.215	19.002	22.789	1:04.006	6	21.495	18.978	22.824	1:03.297										
4	21.354	18.903	22.876	1:03.133	13	21.416	18.918	22.775	1:03.109	7	21.581	19.137	24.248	1:04.966										
5	21.403	22.003	26.734	1:10.140	14	21.504	18.926	22.845	1:03.275	8	21.516	19.459	22.959	1:03.934										
6	21.713	19.145	23.036	1:03.894	<b>N°7 BESSON Hugo</b>															9	21.498	19.038	22.974	1:03.510
7	21.605	19.197	23.018	1:03.820	1	27.034	21.649	25.695	1:14.378	10	21.420	19.012	22.898	1:03.330										
8	23.168	22.104	23.253	1:08.525	2	22.097	19.711	23.246	1:05.054	11	21.420	19.095	22.905	1:03.420										
9	21.751	19.226	23.178	1:04.155	3	21.605	19.083	22.970	1:03.658	12	21.663	19.304	22.936	1:03.903										
10	21.609	19.137	23.082	1:03.828	4	21.451	18.850	22.948	1:03.249	13	21.578	19.069	22.891	1:03.538										
11	21.716	19.131	23.011	1:03.858	5	21.577	19.368	22.849	1:03.794	14	21.413	19.245	23.175	1:03.833										
12	21.598	19.082	22.941	1:03.621	6	21.432	19.015	22.933	1:03.380	<b>N°11 ZANFARI Suleiman</b>														
<b>N°4 CAPIETTO Macéo</b>															1	25.032	21.882	24.507	1:11.421					
1	31.282	24.545	24.007	1:19.834	7	21.456	18.959	22.930	1:03.345	2	22.050	19.220	22.985	1:04.255										
2	22.059	19.187	23.106	1:04.352	8	21.394	19.175	23.089	1:03.658	3	21.693	19.037	22.833	1:03.563										
3	21.636	19.115	22.990	1:03.741	9	21.608	19.146	23.006	1:03.760	4	21.623	19.109	22.825	1:03.557										
4	21.545	19.047	22.946	1:03.538	10	21.676	19.040	22.811	1:03.527	5	22.018	19.190	22.831	1:04.039										
5	21.625	19.137	22.986	1:03.748	11	21.581	19.034	23.021	1:03.636	6	21.678	18.975	22.806	1:03.459										
6	21.682	19.002	22.790	1:03.474	12	21.603	19.009	23.041	1:03.653	7	21.646	19.129	22.895	1:03.670										
7	21.556	19.127	22.854	1:03.537	13	21.548	19.119	23.024	1:03.691	8	21.722	20.125	24.902	1:06.749										
8	21.555	19.117	23.259	1:03.931	14	21.507	19.097	22.976	1:03.580	9	22.018	19.228	23.000	1:04.246										
9	35.687	20.516	23.407	1:19.610	<b>N°8 DURIANI Pierre-François</b>															10	21.850	19.055	22.892	1:03.797
10	22.065	19.460	23.055	1:04.580	1	26.653	21.028	23.963	1:11.644	11	21.723	19.030	22.910	1:03.663										
11	21.851	19.143	22.977	1:03.971	2	21.869	19.136	22.909	1:03.914	12	21.621	19.107	22.914	1:03.642										
12	21.817	19.208	23.033	1:04.058	3	21.523	18.949	22.854	1:03.326	13	22.012	19.075	22.935	1:04.022										
13	21.599	19.168	23.018	1:03.785	4	21.584	18.992	22.832	1:03.408	14	21.635	19.135	22.917	1:03.687										
14	21.717	19.010	23.112	1:03.839	5	21.542	19.017	22.671	1:03.230	<b>N°12 COCHET Mathéo</b>														
<b>N°5 PIN Doriane</b>															1	26.787	21.407	24.518	1:12.712					
1	26.353	26.940	26.717	1:20.010	6	21.542	18.948	22.647	1:03.137	2	22.051	19.258	23.100	1:04.409										
2	21.933	19.110	23.002	1:04.045	7	21.530	18.970	22.753	1:03.253	3	21.659	18.964	22.856	1:03.479										
3	21.492	18.887	22.870	1:03.249	8	21.503	19.010	22.826	1:03.339	4	21.484	18.898	22.909	1:03.291										
4	21.418	18.895	22.835	1:03.148	9	21.563	19.031	22.787	1:03.381	5	21.456	18.952	22.819	1:03.227										
5	21.409	18.938	22.823	1:03.170	10	21.714	19.107	22.848	1:03.669	6	21.487	18.971	22.786	1:03.244										
6	21.443	21.561	25.788	1:08.792	11	21.589	19.467	23.042	1:04.098	7	21.463	19.008	22.834	1:03.305										
7	21.540	19.027	22.849	1:03.416	12	21.527	19.077	22.785	1:03.389	8	21.545	18.954	22.726	1:03.225										
8	21.506	19.105	22.837	1:03.448	13	21.781	19.450	23.048	1:04.279	9	21.535	19.005	22.838	1:03.378										
9	21.541	18.995	22.834	1:03.370	14	21.592	19.056	23.639	1:04.287	10	21.636	19.557	22.932	1:04.125										
10	21.442	18.971	22.780	1:03.193	<b>N°9 VAYRON Elliott</b>															11	21.513	19.009	22.908	1:03.430
<b>N°9 VAYRON Elliott</b>															1	31.354	24.635	30.840	1:26.829	12	21.538	19.023	23.035	1:03.596
1	31.354	24.635	30.840	1:26.829	2	27.483	21.619	24.835	1:13.937	13	21.676	20.752	23.060	1:05.488										
2	27.483	21.619	24.835	1:13.937	3	21.742	18.877	22.835	1:03.454															
3	21.742	18.877	22.835	1:03.454	4	21.488	18.873	22.883	1:03.244															
4	21.488	18.873	22.883	1:03.244																				



### Chp.de France Junior

## Junior Libre 3 officiel (LO3)

### Analyse des tours

Pour information, sans valeur officielle

Tours	Secteur 1	Secteur 2	Secteur 3	Temps au tour	Tours	Secteur 1	Secteur 2	Secteur 3	Temps au tour	Tours	Secteur 1	Secteur 2	Secteur 3	Temps au tour
14	21.995	19.109	23.011	1:04.115	8	21.408	19.026	22.922	1:03.356	N°21 UZAN Tom				
<b>N°14 DUFOUR Maxime</b>					9	21.629	19.061	22.860	1:03.550	1	<b>25.898</b>	<b>20.954</b>	<b>24.024</b>	<b>1:10.876</b>
1	<b>33.297</b>	<b>21.589</b>	<b>24.250</b>	<b>1:19.136</b>	10	21.530	18.913	22.904	1:03.347	2	<b>21.755</b>	<b>19.182</b>	<b>22.956</b>	<b>1:03.893</b>
2	<b>23.714</b>	<b>19.448</b>	<b>23.305</b>	<b>1:06.467</b>	11	21.548	18.962	22.960	1:03.470	3	<b>21.500</b>	<b>19.001</b>	<b>22.904</b>	<b>1:03.405</b>
3	<b>21.761</b>	<b>18.994</b>	<b>23.078</b>	<b>1:03.833</b>	12	21.507	18.938	22.843	1:03.288	4	21.589	<b>18.871</b>	<b>22.874</b>	<b>1:03.334</b>
4	<b>21.695</b>	<b>18.955</b>	<b>22.939</b>	<b>1:03.589</b>	13	21.592	19.023	22.892	1:03.507	5	<b>21.365</b>	<b>18.860</b>	<b>22.803</b>	<b>1:03.028</b>
5	22.097	19.228	23.104	1:04.429	14	21.559	19.072	22.919	1:03.550	6	21.484	<b>18.837</b>	<b>22.794</b>	1:03.115
6	21.732	19.181	23.061	1:03.974	<b>N°18 TANIC Craig</b>					7	21.436	18.870	22.890	1:03.196
7	21.719	18.974	23.023	1:03.716	1	<b>26.575</b>	<b>21.430</b>	<b>24.419</b>	<b>1:12.424</b>	8	21.427	19.002	22.857	1:03.286
8	<b>21.641</b>	19.051	23.034	1:03.726	2	<b>22.455</b>	<b>19.169</b>	<b>22.980</b>	<b>1:04.604</b>	9	21.611	18.897	22.861	1:03.369
9	21.825	19.157	23.196	1:04.178	3	<b>21.638</b>	19.339	23.074	<b>1:04.051</b>	10	21.569	18.941	22.929	1:03.439
10	21.779	19.162	23.327	1:04.268	4	<b>21.554</b>	<b>19.058</b>	<b>22.880</b>	<b>1:03.492</b>	11	21.456	18.870	22.913	1:03.239
11	21.709	19.152	23.102	1:03.963	5	<b>21.486</b>	<b>18.975</b>	<b>22.981</b>	<b>1:03.442</b>	12	21.576	18.978	22.877	1:03.431
12	21.724	19.183	23.143	1:04.050	6	21.570	<b>18.900</b>	<b>22.778</b>	<b>1:03.248</b>	13	21.514	18.985	23.065	1:03.564
13	21.751	19.048	23.109	1:03.908	7	21.541	18.951	22.848	1:03.340	14	21.852	19.154	22.976	1:03.982
14	21.713	19.145	23.245	1:04.103	8	21.579	19.134	23.482	1:04.195	<b>N°22 PALLOT Paul-Adrien</b>				
<b>N°15 MAGUET Sacha</b>					9	21.691	19.036	22.911	1:03.638	1	<b>26.928</b>	<b>21.650</b>	<b>24.647</b>	<b>1:13.225</b>
1	<b>36.260</b>	<b>28.028</b>	<b>28.419</b>	<b>1:32.707</b>	10	21.663	18.951	22.924	1:03.538	2	<b>24.887</b>	<b>20.050</b>	<b>23.463</b>	<b>1:08.400</b>
2	<b>22.243</b>	<b>19.169</b>	<b>23.066</b>	<b>1:04.478</b>	11	21.590	19.081	22.897	1:03.568	3	<b>22.114</b>	<b>19.186</b>	<b>22.991</b>	<b>1:04.291</b>
3	<b>21.468</b>	<b>18.999</b>	<b>22.975</b>	<b>1:03.442</b>	12	21.827	19.056	22.864	1:03.747	4	<b>21.591</b>	<b>19.044</b>	<b>22.926</b>	<b>1:03.561</b>
4	<b>21.450</b>	19.012	<b>22.828</b>	<b>1:03.290</b>	13	21.591	18.975	22.933	1:03.499	5	<b>21.513</b>	19.206	22.927	1:03.646
5	21.655	19.013	<b>22.791</b>	1:03.459	14	21.544	19.074	22.944	1:03.562	6	21.723	19.305	<b>22.904</b>	1:03.932
6	21.581	<b>18.967</b>	<b>22.752</b>	1:03.300	<b>N°19 POULET Mathis</b>					7	21.621	19.065	23.064	1:03.750
7	<b>21.424</b>	19.043	22.956	1:03.423	1	<b>25.493</b>	<b>21.470</b>	<b>24.528</b>	<b>1:11.491</b>	8	21.680	19.230	23.088	1:03.998
8	21.499	<b>18.965</b>	22.799	<b>1:03.263</b>	2	<b>21.864</b>	<b>19.316</b>	<b>23.147</b>	<b>1:04.327</b>	9	21.737	19.213	22.972	1:03.922
9	21.567	19.034	23.056	1:03.657	3	<b>21.528</b>	<b>19.041</b>	<b>22.883</b>	<b>1:03.452</b>	10	21.710	19.202	<b>22.855</b>	1:03.767
10	21.565	19.050	23.003	1:03.618	4	<b>21.518</b>	<b>18.896</b>	<b>22.752</b>	<b>1:03.166</b>	11	21.599	19.184	23.037	1:03.820
11	21.538	<b>18.958</b>	23.070	1:03.566	5	<b>21.411</b>	19.033	22.765	1:03.209	12	21.733	19.168	23.006	1:03.907
12	21.504	<b>18.934</b>	22.840	1:03.278	6	21.636	18.993	22.824	1:03.453	13	21.731	19.194	22.987	1:03.912
13	21.588	<b>18.922</b>	22.853	1:03.363	7	21.445	18.915	22.822	1:03.182	14	21.697	19.232	22.978	1:03.907
14	21.464	18.975	22.943	1:03.382	8	21.563	18.993	22.795	1:03.351	<b>N°23 MARQUET Ayrton</b>				
<b>N°16 ANDY Noah</b>					9	21.437	19.075	22.867	1:03.379	1	<b>27.189</b>	<b>21.308</b>	<b>26.049</b>	<b>1:14.546</b>
1	<b>29.367</b>	<b>21.483</b>	<b>24.173</b>	<b>1:15.023</b>	10	22.163	19.893	22.965	1:05.021	2	<b>22.719</b>	<b>19.304</b>	<b>23.339</b>	<b>1:05.362</b>
2	<b>22.507</b>	<b>19.632</b>	<b>23.590</b>	<b>1:05.729</b>	11	<b>21.411</b>	19.082	22.972	1:03.465	3	<b>21.775</b>	<b>19.238</b>	<b>23.001</b>	<b>1:04.014</b>
3	<b>22.222</b>	<b>19.544</b>	<b>23.300</b>	<b>1:05.066</b>	12	21.473	19.052	23.002	1:03.527	4	<b>21.631</b>	<b>18.927</b>	<b>22.943</b>	<b>1:03.501</b>
4	<b>21.850</b>	<b>19.097</b>	<b>23.176</b>	<b>1:04.123</b>	13	21.589	19.081	22.905	1:03.575	5	<b>21.544</b>	19.138	23.042	1:03.724
5	<b>21.731</b>	19.382	23.587	1:04.700	14	21.517	18.970	22.875	1:03.362	6	21.607	19.460	23.258	1:04.325
6	22.228	19.151	23.285	1:04.664	<b>N°20 PAPIN Lukas</b>					7	21.637	18.985	23.041	1:03.663
7	22.080	19.259	23.470	1:04.809	1	<b>26.598</b>	<b>21.467</b>	<b>24.396</b>	<b>1:12.461</b>	8	21.677	19.094	22.980	1:03.751
8	22.300	19.475	23.543	1:05.318	2	<b>23.210</b>	<b>20.004</b>	<b>23.551</b>	<b>1:06.765</b>	9	21.637	19.136	<b>22.938</b>	1:03.711
9	23.432	20.441	25.335	1:09.208	3	<b>21.834</b>	<b>19.028</b>	<b>23.064</b>	<b>1:03.926</b>	10	21.710	19.382	23.331	1:04.423
10	23.428	19.599	23.967	1:06.994	4	<b>21.482</b>	<b>18.834</b>	<b>22.758</b>	<b>1:03.074</b>	11	<b>21.535</b>	18.968	23.035	1:03.538
11	23.074	19.668	23.595	1:06.337	5	<b>21.325</b>	18.881	<b>22.751</b>	<b>1:02.957</b>	12	21.604	19.082	23.061	1:03.747
12	22.834	19.765	23.801	1:06.400	6	21.555	18.928	22.774	1:03.257	13	21.605	19.149	22.993	1:03.747
13	22.152	19.390	23.544	1:05.086	7	21.433	18.844	<b>22.697</b>	1:02.974	14	21.616	19.293	23.146	1:04.055
14	21.899	19.184	23.486	1:04.569	8	21.343	19.081	23.460	1:03.884	<b>N°24 ROCCADELLI Mattéo</b>				
<b>N°17 NICOLEAU William</b>					9	21.698	19.090	22.800	1:03.588	1	<b>28.934</b>	<b>21.432</b>	<b>24.224</b>	<b>1:14.590</b>
1	<b>27.291</b>	<b>22.728</b>	<b>26.080</b>	<b>1:16.099</b>	10	21.527	19.078	22.907	1:03.512	2	<b>22.808</b>	<b>19.263</b>	<b>23.280</b>	<b>1:05.351</b>
2	<b>23.137</b>	<b>21.237</b>	<b>23.455</b>	<b>1:07.829</b>	11	21.468	19.022	23.026	1:03.516	3	<b>21.954</b>	<b>19.193</b>	<b>23.066</b>	<b>1:04.213</b>
3	<b>21.795</b>	<b>19.005</b>	<b>23.006</b>	<b>1:03.806</b>	12	21.421	18.910	22.832	1:03.163	4	<b>21.700</b>	<b>19.151</b>	23.130	<b>1:03.981</b>
4	<b>21.417</b>	<b>18.831</b>	<b>22.746</b>	<b>1:02.994</b>	13	21.509	18.935	22.829	1:03.273	5	21.723	<b>19.003</b>	23.081	<b>1:03.807</b>
5	<b>21.327</b>	18.964	22.855	1:03.146	14	21.435	18.882	22.791	1:03.108	6	21.857	19.148	<b>22.942</b>	1:03.947
6	21.562	18.857	22.864	1:03.283						7	21.818	19.207	23.023	1:04.048
7	21.411	18.922	22.881	1:03.214						8	21.826	19.146	<b>22.937</b>	1:03.909



**Junior** Chp.de France Junior  
Libre 3 officiel (LO3)  
Analyse des tours

Pour information, sans valeur officielle

Tours	Secteur 1	Secteur 2	Secteur 3	Temps au tour
9	22.464	19.252	23.002	1:04.718
10	21.844	19.227	22.982	1:04.053
11	21.726	19.233	23.001	1:03.960
12	22.070	19.220	23.079	1:04.369
13	21.766	19.305	23.143	1:04.214
14	21.886	19.239	22.991	1:04.116



**Chp.de France Junior**

**Document 5**

**Junior**

**Libre 4 officiel (L4)**

**Résultats**

Sous réserve du contrôle technique ou d'incidents d'ordre sportif

Clt	N°	Pilote	Club	Ligue	Secteur 1	Secteur 2	Temps	Ecart	Interv.	Tour
1	5	PIN Doriane	Rosny	Ile de France	21.344	18.971	<b>1:02.939</b>			5
2	2	SPENLE Evan	Brétigny	Ile de France	21.391	18.900	<b>1:02.962</b>	0.023	0.023	6
3	20	PAPIN Lukas	Salbris	Centre	21.436	18.882	<b>1:02.992</b>	0.053	0.030	3
4	21	UZAN Tom	Métropole	Haut de France	21.474	18.909	<b>1:03.116</b>	0.177	0.124	5
5	15	MAGUET Sacha	Rosny	Ile de France	21.466	18.876	<b>1:03.117</b>	0.178	0.001	7
6	17	NICOULEAU William	Mantes	Ile de France	21.464	18.926	<b>1:03.143</b>	0.204	0.026	7
7	19	POULET Mathis	ACO	Bretagne PDL	21.445	18.901	<b>1:03.171</b>	0.232	0.028	6
8	7	BESSON Hugo	Lommerange	Grand Est	21.450	18.985	<b>1:03.199</b>	0.260	0.028	6
9	9	VAYRON Elliott	Sens-Paris	Ile de France	21.539	18.970	<b>1:03.200</b>	0.261	0.001	7
10	4	CAPIETTO Macéo	Dourdan	Ile de France	21.469	19.020	<b>1:03.245</b>	0.306	0.045	7
11	10	DUVIGNAU Xavier	Biscarosse	Nouvel Aquitaine	21.478	19.003	<b>1:03.282</b>	0.343	0.037	7
12	12	COCHET Mathéo	Lyon KMC	Rhône Alpes	21.461	19.012	<b>1:03.286</b>	0.347	0.004	7
13	18	TANIC Craig	Martinique	Martinique	21.509	19.076	<b>1:03.357</b>	0.418	0.071	6
14	3	JAUBERT Mathys	Martigue	PACAC	21.500	19.109	<b>1:03.377</b>	0.438	0.020	5
15	11	ZANFARI Suleiman	Maroc	Maroc	21.657	18.992	<b>1:03.395</b>	0.456	0.018	6
16	14	DUFOUR Maxime	Istres	PACAC	21.485	18.995	<b>1:03.395</b>	0.456	0.000	5
17	8	DURIANI Pierre-François	Salbris	Centre	21.622	19.019	<b>1:03.418</b>	0.479	0.023	7
18	23	MARQUET Ayrton	Angerville	Ile de France	21.635	18.977	<b>1:03.489</b>	0.550	0.071	5
19	24	ROCCADELLI Mattéo	Italie	Italie	21.479	19.077	<b>1:03.571</b>	0.632	0.082	5
20	22	PALLOT Paul-Adrien	SK 31	Midi Pyrénées	21.641	19.111	<b>1:03.668</b>	0.729	0.097	7
21	16	ANDY Noah	KC Bourbon	Martinique	21.818	19.392	<b>1:04.313</b>	1.374	0.645	6
<b>Non classés</b>										
	6	DROUX Damyen	Angerville	Ile de France			<b>Pas de temps</b>			

Meilleur tour : N°5 PIN Doriane

1:02.939 85,79 Km/h



# Junior

## Chp.de France Junior


### Libre 4 officiel (L4)

### Best Sectors Analysis

Pour information, sans valeur officielle

S1			S2			S3			Ideal Lap Times						
Clt	N°	Temps	Clt	N°	Temps	Clt	N°	Temps	Clt	N°	Pilote	p-l	Ideal Lap	Best Lap	Diff.
1	5	21.339	1	20	18.864	1	2	22.611	1	2	SPENLE Evan		1:02.860	1:02.962	0.102
2	20	21.347	2	15	18.876	2	5	22.624	2	20	PAPIN Lukas		1:02.873	1:02.992	0.119
3	2	21.349	3	2	18.900	3	20	22.662	3	5	PIN Doriane		1:02.907	1:02.939	0.032
4	21	21.386	4	19	18.901	4	21	22.683	4	21	UZAN Tom		1:02.978	1:03.116	0.138
5	15	21.421	5	17	18.903	5	9	22.691	5	15	MAGUET Sacha		1:03.031	1:03.117	0.086
6	3	21.428	6	4	18.907	6	4	22.715	6	4	CAPIETTO Macéo		1:03.091	1:03.245	0.154
7	19	21.445	7	21	18.909	7	8	22.730	7	19	POULET Mathis		1:03.102	1:03.171	0.069
8	7	21.450	8	9	18.934	8	11	22.731	8	17	NICOULEAU William		1:03.106	1:03.143	0.037
9	17	21.458	9	5	18.944	9	15	22.734	9	9	VAYRON Elliott		1:03.151	1:03.200	0.049
10	12	21.461	10	18	18.947	10	17	22.745	10	10	DUVIGNAU Xavier		1:03.185	1:03.282	0.097
11	4	21.469	11	10	18.959	11	18	22.746	11	3	JAUBERT Mathys		1:03.197	1:03.377	0.180
12	10	21.478	12	12	18.968	12	10	22.748	12	7	BESSON Hugo		1:03.199	1:03.199	
13	24	21.479	13	23	18.977	13	19	22.756	13	18	TANIC Craig		1:03.202	1:03.357	0.155
14	14	21.485	14	7	18.985	14	7	22.764	14	12	COCHET Mathéo		1:03.242	1:03.286	0.044
15	18	21.509	15	11	18.992	15	3	22.768	15	8	DURIANI Pierre-François		1:03.319	1:03.418	0.099
16	9	21.526	16	14	18.995	16	12	22.813	16	11	ZANFARI Suleiman		1:03.323	1:03.395	0.072
17	23	21.540	17	3	19.001	17	24	22.862	17	14	DUFOUR Maxime		1:03.393	1:03.395	0.002
18	8	21.574	18	8	19.015	18	22	22.864	18	23	MARQUET Ayrton		1:03.394	1:03.489	0.095
19	11	21.600	19	24	19.077	19	23	22.877	19	24	ROCCADELLI Mattéo		1:03.418	1:03.571	0.153
20	22	21.641	20	22	19.094	20	14	22.913	20	22	PALLOT Paul-Adrien		1:03.599	1:03.668	0.069
21	16	21.818	21	16	19.211	21	16	23.103	21	16	ANDY Noah		1:04.132	1:04.313	0.181





### Chp.de France Junior

## Junior Libre 4 officiel (L4)

### Analyse des tours

Pour information, sans valeur officielle

Tours	Secteur 1	Secteur 2	Secteur 3	Temps au tour	Tours	Secteur 1	Secteur 2	Secteur 3	Temps au tour	Tours	Secteur 1	Secteur 2	Secteur 3	Temps au tour
<b>N°2 SPENLE Evan</b>					<b>N°9 VAYRON Elliott</b>					<b>N°17 NICOLEAU William</b>				
1				1:18.520	1				1:18.786	4	21.983	19.375	24.278	1:05.636
2				1:07.514	2				3:20.754	5	21.987	19.478	23.243	1:04.708
3		19.140	23.110	3:11.860	3	21.664	19.072	22.830	1:03.566	6	21.818	19.392	23.103	1:04.313
4	21.576	19.013	22.638	1:03.227	4	21.526	18.969	22.742	1:03.237	7	22.148	19.211	23.214	1:04.573
5	21.396	19.091	22.611	1:03.098	5	21.533	18.934	22.797	1:03.264	<b>N°10 DUVIGNAU Xavier</b>				
6	21.391	18.900	22.671	1:02.962	6	22.823	19.085	22.800	1:04.708	1				1:17.350
7	21.349	19.040	22.671	1:03.060	7	21.539	18.970	22.691	1:03.200	2				1:08.028
8	21.457	19.185	22.701	1:03.343	<b>N°11 ZANFARI Suleiman</b>					<b>N°18 TANIC Craig</b>				
<b>N°3 JAUBERT Mathys</b>					1				1:15.935	1				1:16.965
1				1:18.009	2				1:06.076	2				1:05.006
2				3:23.382	3		19.037	22.836	3:11.580	3		19.117	22.832	3:11.055
3	21.428	19.001	23.216	1:03.645	4	21.652	19.017	22.748	1:03.417	4	21.579	19.136	22.746	1:03.461
4	21.529	19.123	22.865	1:03.517	5	21.547	18.959	24.044	1:04.550	5	21.509	19.039	22.840	1:03.388
5	21.500	19.109	22.768	1:03.377	6	21.678	19.585	22.948	1:04.211	6	21.509	19.076	22.772	1:03.357
6	21.474	19.061	22.932	1:03.467	7	21.478	19.003	22.801	1:03.282	7	21.752	18.947	22.784	1:03.483
7	21.574	19.074	22.853	1:03.501	<b>N°12 COCHET Mathéo</b>					<b>N°19 POULET Mathis</b>				
<b>N°4 CAPIETTO Macéo</b>					1				1:11.643	1		18.905	22.790	3:12.202
1				1:14.953	2				3:20.463	2	21.614	18.921	22.787	1:03.322
2				3:24.196	3		19.059	24.423	1:05.040	3	21.544	18.984	22.863	1:03.391
3	21.613	19.036	22.881	1:03.530	4	21.550	19.085	22.816	1:03.451	4	21.607	18.945	22.775	1:03.327
4	21.587	18.976	22.715	1:03.278	5	21.496	18.968	22.936	1:03.400	5	21.546	18.968	22.756	1:03.270
5	21.538	19.084	22.819	1:03.441	6	21.546	19.077	22.833	1:03.456	6	21.445	18.901	22.825	1:03.171
6	21.766	18.907	22.728	1:03.401	7	21.461	19.012	22.813	1:03.286	<b>N°20 PAPIN Lukas</b>				
7	21.469	19.020	22.756	1:03.245	<b>N°14 DUFOUR Maxime</b>					1				1:21.911
<b>N°5 PIN Doriane</b>					1				1:18.876	2		19.399	22.753	4:21.750
1				1:15.626	2				1:07.679	3	21.436	18.882	22.674	1:02.992
2				1:07.506	3		20.499	23.207	3:17.170	4	21.347	18.864	22.832	1:03.043
3		18.944	22.782	3:11.904	4	21.542	19.131	23.010	1:03.683	5	21.406	19.009	22.662	1:03.077
4	21.469	19.016	22.777	1:03.262	5	21.485	18.995	22.915	1:03.395	6	21.481	19.817	22.755	1:04.053
5	21.344	18.971	22.624	1:02.939	6	21.704	19.430	22.913	1:04.047	7	21.477	18.936	22.702	1:03.115
6	21.379	19.136	22.712	1:03.227	7	21.461	19.012	22.813	1:03.286	<b>N°21 UZAN Tom</b>				
7	21.339	19.014	22.651	1:03.004	<b>N°15 MAGUET Sacha</b>					1				1:17.202
8	21.472	19.226	22.815	1:03.513	1				1:20.256	2				1:06.313
<b>N°7 BESSON Hugo</b>					2				3:21.088	3		19.154	23.063	3:13.670
1				1:18.456	3	21.940	19.115	22.910	1:03.965	4	22.547	20.423	22.767	1:05.737
2				1:06.812	4	21.523	18.965	22.734	1:03.222	5	21.474	18.909	22.733	1:03.116
3		19.414	22.915	3:13.759	5	21.421	18.971	22.765	1:03.157	6	21.585	19.212	22.683	1:03.480
4	22.092	19.221	22.928	1:04.241	6	21.630	18.935	22.891	1:03.456	7	21.386	18.946	22.802	1:03.134
5	21.494	19.175	22.830	1:03.499	7	21.466	18.876	22.775	1:03.117	8	21.475	19.447	22.955	1:03.877
6	21.450	18.985	22.764	1:03.199	<b>N°16 ANDY Noah</b>					<b>N°22 PALLOT Paul-Adrien</b>				
7	21.522	19.100	22.812	1:03.434	1				1:16.610	1				1:19.078
8	21.534	19.024	22.830	1:03.388	2				1:07.752	2				1:06.199
<b>N°8 DURIANI Pierre-François</b>					3		19.456	23.158	3:16.255	3		19.155	23.090	3:13.296
1				1:15.165	<b>N°20 PAPIN Lukas</b>					4	21.662	19.144	22.901	1:03.707
2				1:05.518	1				1:21.911	5	21.718	19.116	22.864	1:03.698
3		19.060	22.883	3:11.352	2				4:21.750	6	21.727	19.094	22.875	1:03.696
4	21.622	19.049	22.797	1:03.468	3				1:02.992	7	21.641	19.111	22.916	1:03.668
5	21.680	19.049	22.730	1:03.459	4	21.436	18.882	22.674	1:02.992					
6	21.670	19.015	22.765	1:03.450	5	21.347	18.864	22.832	1:03.043					
7	21.622	19.019	22.777	1:03.418	6	21.406	19.009	22.662	1:03.077					
8	21.574	19.094	22.763	1:03.431	7	21.481	19.817	22.755	1:04.053					





**Junior** Chp.de France Junior  
Libre 4 officiel (L4)  
Analyse des tours

Pour information, sans valeur officielle

Tours	Secteur 1	Secteur 2	Secteur 3	Temps au tour
8	21.673	19.785	23.102	1:04.560

**N°23 MARQUET Ayrton**

1				1:19.612
2				1:10.704
3		19.057	23.188	3:13.673
4	21.597	19.043	22.899	1:03.539
5	21.635	18.977	22.877	1:03.489
6	21.571	19.100	22.951	1:03.622
7	21.540	19.281	23.003	1:03.824

**N°24 ROCCADELLI Mattéo**

1				1:13.031
2				1:07.831
3		19.920	22.927	3:13.008
4	21.562	19.408	23.069	1:04.039
5	21.479	19.077	23.015	1:03.571
6	21.631	19.276	22.862	1:03.769
7	21.685	19.527	23.956	1:05.168



### Chp.de France Junior

### Document 6.1 OFFICIEL

# Junior Chrono (CH)

## Résultats

Sous réserve du contrôle technique ou d'incidents d'ordre sportif

Clt	N°	Pilote	Club	Ligue	Secteur 1	Secteur 2	Temps	Ecart	Interv.	Tour
1	10	DUVIGNAU Xavier	Biscarosse	Nouvel Aquitaine	26.203	22.380	<b>1:14.887</b>			7
2	5	PIN Doriane	Rosny	Ile de France	26.759	22.306	<b>1:15.254</b>	0.367	0.367	7
3	21	UZAN Tom	Métropole	Haut de France	26.557	22.521	<b>1:15.424</b>	0.537	0.170	7
4	2	SPENLE Evan	Brétigny	Ile de France	26.439		<b>1:15.453</b>	0.566	0.029	6
5	9	VAYRON Elliott	Sens-Paris	Ile de France	26.312	22.508	<b>1:15.494</b>	0.607	0.041	4
6	18	TANIC Craig	Martinique	Martinique	26.452	22.879	<b>1:15.649</b>	0.762	0.155	7
7	24	ROCCADELLI Mattéo	Italie	Italie	26.393	22.621	<b>1:15.733</b>	0.846	0.084	6
8	4	CAPIETTO Macéo	Dourdan	Ile de France	26.498	22.571	<b>1:15.756</b>	0.869	0.023	7
9	15	MAGUET Sacha	Rosny	Ile de France	26.588	22.803	<b>1:15.841</b>	0.954	0.085	7
10	14	DUFOUR Maxime	Istres	PACAC	26.584	22.469	<b>1:15.844</b>	0.957	0.003	6
11	12	COCHET Mathéo	Lyon KMC	Rhône Alpes	26.263	23.088	<b>1:15.965</b>	1.078	0.121	6
12	16	ANDY Noah	KC Bourbon	Martinique	26.385	22.637	<b>1:15.981</b>	1.094	0.016	6
13	19	POULET Mathis	ACO	Bretagne PDL	26.589	22.739	<b>1:16.052</b>	1.165	0.071	7
14	11	ZANFARI Suleiman	Maroc	Maroc	26.732	22.940	<b>1:16.060</b>	1.173	0.008	5
15	7	BESSON Hugo	Lommerange	Grand Est	26.686	22.858	<b>1:16.068</b>	1.181	0.008	6
16	17	NICOULEAU William	Mantes	Ile de France	26.610	22.723	<b>1:16.107</b>	1.220	0.039	6
17	23	MARQUET Ayrton	Angerville	Ile de France	26.491		<b>1:16.120</b>	1.233	0.013	6
18	8	DURIANI Pierre-François	Salbris	Centre	26.518		<b>1:16.291</b>	1.404	0.171	6
19	20	PAPIN Lukas	Salbris	Centre	26.513	23.081	<b>1:16.689</b>	1.802	0.398	3
20	3	JAUBERT Mathys	Martique	PACAC	29.878		<b>1:21.684</b>	6.797	4.995	1

Non classés										
	6	DROUX Damyen	Angerville	Ile de France			Pas de temps			
	22	PALLOT Paul-Adrien	SK 31	Midi Pyrénées			Pas de temps			

Départ : 07/04 - 11:17:25 Meilleur tour : N°10 DUVIGNAU Xavier 1:14.887 72,10 Km/h  
 Météo : Soleil Air : 14°C Piste : Sèche






**Junior**

Chp.de France Junior  
Chrono (CH)  
Best Sectors Analysis

Pour information, sans valeur officielle

S1			S2			S3			Ideal Lap Times						
Clt	N°	Temps	Clt	N°	Temps	Clt	N°	Temps	Clt	N°	Pilote	p-l	Ideal Lap	Best Lap	Diff.
1	10	26.068	1	5	22.306	1	5	26.189	1	10	DUVIGNAU Xavier		1:14.752	1:14.887	0.135
2	12	26.263	2	10	22.380	2	10	26.304	2	5	PIN Doriane		1:15.128	1:15.254	0.126
3	9	26.312	3	9	22.467	3	18	26.318	3	21	UZAN Tom		1:15.369	1:15.424	0.055
4	16	26.385	4	14	22.469	4	2	26.329	4	9	VAYRON Elliott		1:15.453	1:15.494	0.041
5	24	26.393	5	21	22.521	5	21	26.346	4	2	SPENLE Evan		1:15.453	1:15.453	
6	23	26.434	6	4	22.571	6	11	26.388	6	18	TANIC Craig		1:15.649	1:15.649	
7	2	26.439	7	24	22.621	7	15	26.450	7	4	CAPIETTO Macéo		1:15.654	1:15.756	0.102
8	18	26.452	8	16	22.637	8	7	26.524	8	24	ROCCADELLI Mattéo		1:15.733	1:15.733	
9	4	26.498	9	2	22.685	9	4	26.585	9	15	MAGUET Sacha		1:15.749	1:15.841	0.092
10	21	26.502	10	15	22.711	10	12	26.614	10	12	COCHET Mathéo		1:15.832	1:15.965	0.133
11	20	26.513	11	17	22.723	11	9	26.674	11	14	DUFOUR Maxime		1:15.844	1:15.844	
12	8	26.518	12	23	22.737	12	24	26.719	12	16	ANDY Noah		1:15.981	1:15.981	
13	14	26.584	13	19	22.739	13	19	26.724	13	11	ZANFARI Suleiman		1:15.990	1:16.060	0.070
14	19	26.586	14	8	22.844	14	17	26.774	14	23	MARQUET Ayrton		1:15.998	1:16.120	0.122
15	15	26.588	15	7	22.858	15	14	26.791	15	19	POULET Mathis		1:16.049	1:16.052	0.003
16	17	26.591	16	11	22.870	16	23	26.827	16	7	BESSON Hugo		1:16.068	1:16.068	
17	5	26.633	17	18	22.879	17	8	26.929	17	17	NICOULEAU William		1:16.088	1:16.107	0.019
18	7	26.686	18	12	22.955	18	16	26.959	18	8	DURIANI Pierre-François		1:16.291	1:16.291	
19	11	26.732	19	20	23.081	19	20	27.095	19	20	PAPIN Lukas		1:16.689	1:16.689	
20	3	29.878	20	3	23.794	20	3	28.012	20	3	JAUBERT Mathys		1:21.684	1:21.684	



# Junior

## Chp.de France Junior Chrono (CH) Analyse des tours

Pour information, sans valeur officielle

Tours	Secteur 1	Secteur 2	Secteur 3	Temps au tour	Tours	Secteur 1	Secteur 2	Secteur 3	Temps au tour	Tours	Secteur 1	Secteur 2	Secteur 3	Temps au tour
<b>N°2 SPENLE Evan</b>					<b>N°11 ZANFARI Suleiman</b>					<b>N°20 PAPIN Lukas</b>				
1	31.964	25.021	28.411	1:25.396	1	30.717	24.508	27.761	1:22.986	2	27.123	23.202	27.886	1:18.211
2	27.122	23.483	27.208	1:17.813	2	27.808	23.788	27.038	1:18.634	3	26.652	23.134	30.441	1:20.227
3	26.873	23.168	27.465	1:17.506	3	26.940	23.226	26.806	1:16.972	4	27.170	23.127	27.098	1:17.395
4	26.547	22.947	26.665	1:16.159	4	27.259	23.774	26.972	1:18.005	5	26.971	23.363	26.907	1:17.241
5	26.593	22.727	26.364	1:15.684	5	26.732	22.940	26.388	1:16.060	6	26.586	23.036	26.978	1:16.600
6	26.439	22.685	26.329	1:15.453	6	26.849	22.870	26.502	1:16.221	7	26.589	22.739	26.724	1:16.052
<b>N°3 JAUBERT Mathys</b>					<b>N°12 COCHET Mathéo</b>					<b>N°21 UZAN Tom</b>				
1	29.878	23.794	28.012	1:21.684	1	33.529	27.396	30.724	1:31.649	1	28.672	23.606	27.239	1:19.517
2	29.878	23.794	28.012	1:21.684	2	29.925	24.336	27.489	1:21.750	2	28.092	23.124	26.838	1:18.054
3	29.878	23.794	28.012	1:21.684	3	26.639	23.147	27.120	1:16.906	3	26.568	22.842	26.953	1:16.363
4	29.878	23.794	28.012	1:21.684	4	26.566	22.955	27.112	1:16.633	4	26.529	22.962	26.750	1:16.241
5	29.878	23.794	28.012	1:21.684	5	26.511	22.998	27.152	1:16.661	5	26.576	22.952	26.758	1:16.286
6	29.878	23.794	28.012	1:21.684	6	26.263	23.088	26.614	1:15.965	6	26.502	22.528	26.705	1:15.735
7	29.878	23.794	28.012	1:21.684						7	26.557	22.521	26.346	1:15.424
<b>N°4 CAPIETTO Macéo</b>					<b>N°14 DUFOUR Maxime</b>					<b>N°23 MARQUET Ayrton</b>				
1	29.232	23.809	28.205	1:21.246	1	31.403	25.905	30.068	1:27.376	1	31.931	25.144	28.569	1:25.644
2	27.620	22.875	27.184	1:17.679	2	27.985	23.398	27.865	1:19.248	2	27.402	24.078	27.432	1:18.912
3	26.650	22.860	26.783	1:16.293	3	27.053	22.864	27.254	1:17.171	3	26.678	23.105	27.050	1:16.833
4	26.859	22.922	26.686	1:16.467	4	26.852	22.825	26.995	1:16.672	4	26.940	23.053	26.903	1:16.896
5	26.766	23.261	26.971	1:16.998	5	26.954	22.643	26.811	1:16.408	5	26.434	22.737	27.007	1:16.178
6	26.564	22.852	26.585	1:16.001	6	26.584	22.469	26.791	1:15.844	6	26.491	22.802	26.827	1:16.120
7	26.498	22.571	26.687	1:15.756										
<b>N°5 PIN Doriane</b>					<b>N°15 MAGUET Sacha</b>					<b>N°24 ROCCADELLI Mattéo</b>				
1	28.856	23.312	27.767	1:19.935	1	28.730	23.591	27.889	1:20.210	1	31.508	25.394	28.942	1:25.844
2	27.054	23.268	27.098	1:17.420	2	26.698	23.366	27.367	1:17.431	2	28.132	23.150	27.886	1:19.168
3	26.812	22.744	27.005	1:16.561	3	26.648	22.864	27.287	1:16.799	3	26.630	22.990	29.254	1:18.874
4	26.794	22.804	26.804	1:16.402	4	26.848	22.908	26.996	1:16.752	4	26.707	23.096	27.105	1:16.908
5	26.769	22.667	26.730	1:16.166	5	26.656	22.848	26.655	1:16.159	5	26.776	22.837	26.872	1:16.485
6	26.633	22.606	26.815	1:16.054	6	26.600	22.711	26.575	1:15.886	6	26.393	22.621	26.719	1:15.733
7	26.759	22.306	26.189	1:15.254	7	26.588	22.803	26.450	1:15.841					
<b>N°7 BESSON Hugo</b>					<b>N°16 ANDY Noah</b>									
1	33.065	26.625	30.396	1:30.086	1	32.017	26.992	29.091	1:28.100					
2	28.229	23.841	26.966	1:19.036	2	27.711	23.310	27.611	1:18.632					
3	27.373	23.200	27.304	1:17.877	3	26.554	23.173	27.191	1:16.918					
4	26.805	22.942	26.890	1:16.637	4	26.471	22.947	27.071	1:16.489					
5	26.985	22.909	27.065	1:16.959	5	26.573	22.848	26.963	1:16.384					
6	26.686	22.858	26.524	1:16.068	6	26.385	22.637	26.959	1:15.981					
<b>N°8 DURIANI Pierre-François</b>					<b>N°17 NICOLEAU William</b>									
1	29.784	24.044	27.815	1:21.643	1	30.024	23.980	28.631	1:22.635					
2	27.052	23.194	27.241	1:17.487	2	27.668	23.567	27.357	1:18.592					
3	26.839	23.174	27.869	1:17.882	3	27.405	23.097	27.031	1:17.533					
4	26.826	22.940	27.132	1:16.898	4	26.710	23.213	27.152	1:17.075					
5	1:05.017	23.023	27.543	1:55.583	5	26.591	23.436	27.126	1:17.153					
6	26.518	22.844	26.929	1:16.291	6	26.610	22.723	26.774	1:16.107					
<b>N°9 VAYRON Elliott</b>					<b>N°18 TANIC Craig</b>									
1	28.660	23.647	27.554	1:19.861	1	30.107	24.047	27.801	1:21.955					
2	26.850	22.564	27.222	1:16.636	2	27.351	23.493	27.062	1:17.906					
3	26.385	22.467	26.715	1:15.567	3	26.963	23.554	27.293	1:17.810					
4	26.312	22.508	26.674	1:15.494	4	26.777	23.160	26.699	1:16.636					
<b>N°10 DUVIGNAU Xavier</b>					<b>N°19 POULET Mathis</b>									
1	30.254	23.815	27.619	1:21.688	1	28.958	23.930	29.120	1:22.008					
2	26.826	23.444	27.155	1:17.425										
3	26.416	22.657	27.457	1:16.530										
4	26.172	22.825	27.004	1:16.001										
5	26.676	22.764	26.410	1:15.850										
6	26.068	22.617	26.531	1:15.216										
7	26.203	22.380	26.304	1:14.887										





### Chp.de France Junior

### Document 8.2 OFFICIEL

## Junior

### Qualif 1 (Q1)

### Résultats

Sous réserve du contrôle technique ou d'incidents d'ordre sportif

Clt	N°	Pilote	Ligue	Club	Meilleur S1	Meilleur S2	Meilleur S3	Meilleur tour	Interv.	Ecart mps de course
1	▲ <sup>1</sup>	5 PIN Doriane	Ile de France	Rosny	21.490	19.068	22.828	1:03.468		
2	▲ <sup>3</sup>	9 VAYRON Elliott	Ile de France	Sens-Paris	21.553	19.149	22.845	1:03.660	0.454	0.454
3	▲ <sup>1</sup>	2 SPENLE Evan	Ile de France	Brétigny	21.499	19.075	22.676	1:03.356	0.118	0.572
4	▼ <sup>3</sup>	10 DUVIGNAU Xavier	Nouvel Aquitaine	Biscarosse	21.447	19.032	22.823	1:03.381	0.236	0.808
5	▲ <sup>3</sup>	4 CAPIETTO Macéo	Ile de France	Dourdan	21.603	19.101	22.832	1:03.572	2.819	3.627
6	▼ <sup>3</sup>	21 UZAN Tom	Haut de France	Métropole	21.509	19.011	22.748	1:03.269	0.796	4.423
7	▲ <sup>2</sup>	15 MAGUET Sacha	Ile de France	Rosny	21.513	19.068	22.821	1:03.402	0.135	4.558
8	▼ <sup>2</sup>	18 TANIC Craig	Martinique	Martinique	21.489	18.896	22.732	1:03.180	0.221	4.779
9	▲ <sup>6</sup>	7 BESSON Hugo	Grand Est	Lommerange	21.528	19.010	22.805	1:03.476	1.311	6.090
10	▲ <sup>8</sup>	8 DURIANI Pierre-François	Centre	Salbris	21.457	19.054	22.774	1:03.461	0.129	6.219
11	▲ <sup>8</sup>	20 PAPIN Lukas	Centre	Salbris	21.463	18.956	22.730	1:03.237	0.197	6.416
12	▲ <sup>8</sup>	3 JAUBERT Mathys	PACAC	Martique	21.453	19.127	22.853	1:03.531	0.378	6.794
13	▲ <sup>3</sup>	17 NICOLEAU William	Ile de France	Mantes	21.468	19.106	22.858	1:03.558	5.169	11.963
14	▼ <sup>3</sup>	12 COCHET Mathéo	Rhône Alpes	Lyon KMC	21.541	19.042	22.803	1:03.448	2.380	14.343
15	▼ <sup>1</sup>	11 ZANFARI Suleiman	Maroc	Maroc	21.823	19.415	22.900	1:04.139	1.656	15.999
16	▼ <sup>3</sup>	19 POULET Mathis	Bretagne PDL	ACO	21.611	19.300	22.827	1:03.983	0.337	16.336
17	▲ <sup>4</sup>	6 DROUX Damyen	Ile de France	Angerville	21.643	19.176	22.896	1:03.763	0.081	16.417
18	▲ <sup>4</sup>	22 PALLOT Paul-Adrien	Midi Pyrénées	SK 31	21.591	19.299	22.937	1:04.094	0.122	16.539
19	▼ <sup>2</sup>	23 MARQUET Ayrton	Ile de France	Angerville	21.547	19.278	23.017	1:04.143	0.171	16.710
20	▼ <sup>10</sup>	14 DUFOUR Maxime	PACAC	Istres	21.716	19.141	23.061	1:03.962	1.764	18.474
21	▼ <sup>9</sup>	16 ANDY Noah	Martinique	KC Bourbon	21.783	19.287	23.163	1:04.338	2.336	20.810
22	▼ <sup>15</sup>	24 ROCCADELLI Mattéo	Italie	Italie	21.573	19.099	22.820	1:03.588	5 Tours	5 Tours

N°12 COCHET Mathéo : Carénage avant mal positionné Art:30 des PS du CIK - FIA 2018. Suivant la décision sportive N°2.

Tête de course : N°10 DUVIGNAU Xavier (1-3) / N°9 VAYRON Elliott (4-5) / N°5 PIN Doriane (6-10)

Départ : 07/04 - 14:59:28

Meilleur tour : N°18 TANIC Craig 1:03.180 85,47 Km/h

Météo : Soleil Air : 17°C Piste : Sèche

Ancien record de l'épreuve : N°10 DUVIGNAU Xavier 1:14.887 72,10 Km/h

Salbris (Centre) 06-08/04/2018



DOCUMENT N° 2

DÉCISION DES COMMISSAIRES SPORTIFS  
STEWARDS' DECISION

PÉNALITÉ INFLIGÉE AU CONCURRENT (NOM) : **COCHET Christophe**  
PENALTY INFLICTED UPON THE ENTRANT (NAME):

NUMERO DE LICENCE / LICENSE NUMBER : **95002e1**

N° : **12**  
No.:

PILOTE : **COCHET Mathéo**  
DRIVER :

Concerne la partie de l'Épreuve : **Junior - Qualif 1**  
Concerns the part of the event:

**ÉNONCÉ / STATEMENT:**

**Pénalité de 10 secondes**

**MOTIF / REASON:**

**Carénage avant mal positionné Art:30 des PS du CIK - FIA 2018**

\* Le soussigné reconnait avoir reçu copie de la présente notification et avoir été informé des voies de recours : DROIT D'APPEL, Réglementation ASN et des conséquences qui en découlent (juridiques et financières).  
Le concurrent doit déclarer, par écrit, dans l'heure qui suit la notification ou la publication de la décision, au Directeur de Course ou à un Commissaire Sportif, son intention de faire appel. Il doit joindre impérativement à cette déclaration d'appel une caution d'appel de : 3300 € (appel national FFSA).  
Il doit confirmer intention en envoyant sa lettre à l'ASN dans les formes et délais prévus par les règlements applicables.

**Décision annoncée**  
Decision announced

Date / Date: **07/04/2018**

Heure / Time: **15:55**

Nom / Name

Signature

Président du Collège / Chairman of the Panel:

**Le PCS N.BERNARD (BFC) :**

Membres du Collège / Members of the Panel:

**P.LECLERC 59065 (IDF) :**

**A.POULIQUEN 250647 (IDF) :**

**NOTIFICATION AU CONCURRENT CONCERNÉ / NOTIFICATION TO THE RELEVANT ENTRANT**

Je soussigné :  
I undersigned: Nom personnel / personal name

Représentant du Concurrent : **COCHET Christophe**  
Representing the Entrant: Nom du Concurrent / Entrant's name

Certifie avoir reçu notification du document N° **2** des Commissaires Sportifs de l'Épreuve.  
Certify that I have been notified of document No. **2** by the Stewards of the Meeting.

Date : Heure / Time: Signature :




**Junior** Chp.de France Junior  
Qualif 1 (Q1)  
Tableau des tours

Pour information, sans valeur officielle

	1	2	3	4	5	6	7	8	9	10	11	12	13	14	15	16	17	18	19	20	21	22
Grille	10	5	21	2	9	18	24	4	15	14	12	16	19	11	7	17	23	8	20	3	6	22
Départ	10	5	21	2	9	18	24	15	4	12	14	16	19	11	17	7	23	8	20	3	6	22
Tour 1 Intervalle	10	9 0.5	21 0.1	5 0.5	4 0.1	2 0.2	15 0.9	24 0.4	18 0.2	17 0.3	12 0.1	16 0.6	3 0.0	7 0.0	11 0.2	14 0.1	20 0.1	8 0.1	19 0.8	22 0.1	6 0.1	23 0.1
Tour 2	10	9 0.3	21 0.2	5 0.2	4 0.1	2 0.2	15 1.2	18 0.9	17 0.8	12 0.0	24 0.3	3 0.4	16 0.7	7 0.2	20 1.1	8 0.0	19 0.1	11 0.1	6 0.2	14 0.3	22 1.3	23 0.9
Tour 3	10	9 0.1	5 0.3	4 0.4	2 0.1	21 0.5	15 0.3	18 0.9	17 1.0	12 0.2	24 0.4	3 0.2	7 1.3	8 1.3	16 0.4	20 0.0	11 0.3	6 0.0	14 0.5	19 0.3	22 0.2	23 1.0
Tour 4	9	5 0.7	2 0.8	10 0.1	21 0.2	4 0.1	15 0.0	18 0.1	17 1.4	12 0.1	24 0.3	3 0.3	7 1.2	8 1.3	20 0.6	11 1.7	6 0.1	16 0.4	19 0.1	14 0.3	22 0.1	23 0.1
Tour 5	9	5 0.3	2 0.9	10 0.4	4 0.9	15 0.1	18 0.2	17 0.4	12 0.1	21 0.2	<del>24</del> 0.1	3 0.1	7 1.1	8 1.3	20 0.4	11 3.1	6 0.0	16 0.3	19 0.2	22 0.6	14 0.5	23 0.1
Tour 6	5	9 0.1	2 0.5	10 0.7	4 1.6	15 0.1	18 0.0	12 0.0	17 0.0	21 0.1	3 2.0	7 0.1	8 0.5	20 0.3	11 5.4	19 0.2	6 0.5	22 0.9	23 0.1	16 0.5	14 0.1	
Tour 7	5	9 0.1	2 0.2	10 0.8	4 1.7	15 0.2	12 0.1	21 0.7	18 1.4	7 0.4	8 0.2	3 0.2	20 0.0	17 4.5	11 1.5	19 0.1	6 0.3	22 1.2	23 0.1	16 1.7	14 0.0	
Tour 8	5	9 0.3	2 0.0	10 0.8	4 1.8	12 0.2	15 0.2	21 0.1	18 1.8	7 0.3	8 0.1	20 0.3	3 0.2	17 5.1	11 2.3	6 0.2	19 0.2	22 0.2	23 0.2	14 2.4	16 0.9	
Tour 9	5	9 0.3	2 0.1	10 0.4	4 1.9	12 0.1	15 0.1	21 0.1	18 1.6	7 0.6	8 0.2	20 0.1	3 0.3	17 5.3	11 3.1	19 0.2	6 0.2	22 0.2	23 0.3	14 1.9	16 1.2	
Tour 10	5	9 0.4	2 0.1	10 0.2	4 2.8	12 0.7	21 0.0	15 0.1	18 0.2	7 1.3	8 0.1	20 0.1	3 0.3	17 5.1	11 4.0	19 0.3	6 0.0	22 0.1	23 0.1	14 1.7	16 2.3	






### Chp.de France Junior

## Junior Qualif 1 (Q1)

### Analyse des tours

Pour information, sans valeur officielle

Tours	Secteur 1	Secteur 2	Secteur 3	Temps au tour	Tours	Secteur 1	Secteur 2	Secteur 3	Temps au tour	Tours	Secteur 1	Secteur 2	Secteur 3	Temps au tour
<b>N°2 SPENLE Evan</b>					<b>N°7 BESSON Hugo</b>					<b>N°12 COCHET Mathéo</b>				
1	24.182	19.823	23.347	1:07.352	10	21.895	19.504	23.093	1:04.492	9	22.159	19.420	22.900	1:04.479
2	21.789	19.245	23.010	1:04.044	1	25.320	20.254	23.959	1:09.533	10	21.981	19.539	23.011	1:04.531
3	21.708	19.334	22.947	1:03.989	2	22.791	20.006	23.133	1:05.930	1	25.183	20.093	23.947	1:09.223
4	21.545	19.237	23.760	1:04.542	3	21.942	19.283	23.133	1:04.358	2	21.926	19.811	23.216	1:04.953
5	21.668	19.075	22.783	1:03.526	4	21.561	19.010	22.905	1:03.476	3	21.833	19.297	22.986	1:04.116
6	21.556	19.082	22.718	1:03.356	5	21.528	19.092	22.879	1:03.499	4	21.585	19.143	22.871	1:03.599
7	21.525	19.231	22.723	1:03.479	6	21.800	19.112	23.366	1:04.278	5	21.552	19.181	22.920	1:03.653
8	21.593	19.274	22.676	1:03.543	7	21.747	19.243	22.873	1:03.863	6	21.541	19.042	23.037	1:03.620
9	21.737	19.231	22.785	1:03.753	8	21.608	19.092	22.926	1:03.626	7	21.748	19.111	22.832	1:03.691
10	21.499	19.275	22.854	1:03.628	9	21.602	19.079	22.805	1:03.486	8	21.594	19.129	22.843	1:03.566
<b>N°3 JAUBERT Mathys</b>					<b>N°8 DURIANI Pierre-François</b>					<b>N°14 DUFOUR Maxime</b>				
1	24.816	20.370	23.963	1:09.149	1	25.527	20.749	23.745	1:10.021	1	25.706	20.551	24.084	1:10.341
2	22.301	19.507	23.188	1:04.996	2	22.377	20.565	23.580	1:06.522	2	23.122	20.366	24.127	1:07.615
3	21.642	19.385	22.970	1:03.997	3	21.803	19.439	23.166	1:04.408	3	22.494	19.472	23.154	1:05.120
4	21.623	19.127	22.871	1:03.621	4	21.660	19.054	22.807	1:03.521	4	21.905	20.143	23.523	1:05.571
5	21.453	19.234	22.862	1:03.549	5	21.577	19.110	22.774	1:03.461	5	22.254	19.921	23.200	1:05.375
6	21.832	19.537	23.971	1:05.340	6	21.575	19.075	22.902	1:03.552	6	21.889	20.298	24.282	1:06.469
7	21.925	19.406	23.126	1:04.457	7	21.559	19.163	22.820	1:03.542	7	22.163	19.614	23.562	1:05.339
8	21.608	19.440	22.853	1:03.901	8	21.457	19.217	22.832	1:03.506	8	22.354	19.360	23.098	1:04.812
9	21.541	19.134	22.856	1:03.531	9	21.535	19.188	22.866	1:03.589	9	21.838	19.141	23.100	1:04.079
10	21.630	19.195	22.915	1:03.740	10	21.488	19.240	22.974	1:03.702	10	21.716	19.185	23.061	1:03.962
<b>N°4 CAPIETTO Macéo</b>					<b>N°9 VAYRON Elliott</b>					<b>N°15 MAGUET Sacha</b>				
1	23.515	19.789	23.470	1:06.774	1	23.309	19.573	23.287	1:06.169	1	24.565	20.031	23.459	1:08.055
2	21.754	19.289	23.042	1:04.085	2	21.949	19.348	23.087	1:04.384	2	21.860	19.251	23.174	1:04.285
3	21.886	19.310	22.922	1:04.118	3	21.700	19.253	23.014	1:03.967	3	21.670	19.100	22.950	1:03.720
4	21.818	19.241	24.105	1:05.164	4	21.705	19.155	22.953	1:03.813	4	21.674	19.173	23.354	1:04.201
5	22.045	19.328	23.069	1:04.442	5	21.667	19.149	23.027	1:03.843	5	22.114	19.367	23.052	1:04.533
6	21.705	19.422	23.172	1:04.299	6	21.760	19.429	22.906	1:04.095	6	21.635	19.222	23.432	1:04.289
7	21.685	19.172	22.832	1:03.689	7	21.681	19.160	22.955	1:03.796	7	21.628	19.223	22.881	1:03.732
8	21.632	19.101	22.894	1:03.627	8	21.661	19.181	22.845	1:03.687	8	21.530	19.426	22.939	1:03.895
9	21.603	19.110	22.859	1:03.572	9	21.657	19.157	22.846	1:03.660	9	21.513	19.068	22.821	1:03.402
10	21.996	19.373	22.844	1:04.213	10	21.553	19.241	22.875	1:03.669	10	22.176	19.516	23.136	1:04.828
<b>N°5 PIN Doriane</b>					<b>N°10 DUVIGNAU Xavier</b>					<b>N°16 ANDY Noah</b>				
1	23.754	19.790	23.455	1:06.999	1	22.802	19.561	23.444	1:05.807	1	25.147	20.518	23.995	1:09.660
2	21.722	19.327	23.071	1:04.120	2	22.067	19.404	23.132	1:04.603	2	22.710	19.636	23.527	1:05.873
3	21.715	19.258	22.875	1:03.848	3	21.726	19.275	23.103	1:04.104	3	22.514	20.126	23.656	1:06.296
4	21.537	19.609	23.042	1:04.188	4	21.806	20.000	23.891	1:05.697	4	22.898	19.874	23.471	1:06.243
5	21.516	19.100	22.852	1:03.468	5	21.791	19.138	22.959	1:03.888	5	22.783	19.287	23.269	1:04.339
6	21.490	19.200	22.908	1:03.598	6	21.605	19.063	22.949	1:03.617	6	22.569	20.745	24.474	1:07.788
7	21.574	19.302	22.892	1:03.768	7	21.542	19.160	22.878	1:03.580	7	22.209	19.596	23.608	1:05.413
8	21.567	19.182	22.828	1:03.577	8	21.481	19.116	22.933	1:03.530	8	22.640	19.666	23.545	1:05.851
9	21.569	19.147	22.937	1:03.653	9	21.563	19.032	22.823	1:03.418	9	21.882	19.293	23.163	1:04.338
10	21.549	19.068	22.913	1:03.530	10	21.447	19.054	22.880	1:03.381	10	22.173	19.524	23.393	1:05.090
<b>N°6 DROUX Damyen</b>					<b>N°11 ZANFARI Suleiman</b>					<b>N°17 NICOLEAU William</b>				
1	25.599	21.538	23.871	1:11.008	1	25.778	20.454	23.679	1:09.911	1	24.944	19.947	23.673	1:08.564
2	22.361	19.839	23.650	1:05.850	2	22.650	20.854	23.738	1:07.242	2	21.960	19.823	23.221	1:05.004
3	22.674	19.281	22.911	1:04.866	3	22.546	19.427	23.036	1:05.009	3	21.845	19.215	22.926	1:03.986
4	22.167	19.858	23.164	1:05.189	4	22.205	19.791	23.095	1:05.091	4	21.698	19.106	22.915	1:03.719
5	21.790	19.449	23.238	1:04.477	5	21.827	19.530	23.254	1:04.611	5	21.494	19.112	22.952	1:03.558
6	23.162	20.302	23.080	1:06.544	6	22.984	19.669	23.104	1:05.757	6	21.468	19.130	23.320	1:03.918
7	21.643	19.176	22.944	1:03.763	7	21.823	19.415	22.901	1:04.139	7	27.488	20.395	23.436	1:11.319
8	21.860	19.869	23.189	1:04.918	8	22.194	19.969	23.017	1:05.180					
9	22.049	19.780	22.896	1:04.725										



# Junior

## Chp.de France Junior

### Qualif 1 (Q1)

### Analyse des tours

Pour information, sans valeur officielle

Tours	Secteur 1	Secteur 2	Secteur 3	Temps au tour
8	21.924	19.195	23.282	1:04.401
9	21.656	19.110	22.915	1:03.681
10	21.588	19.161	<b>22.858</b>	1:03.607

Tours	Secteur 1	Secteur 2	Secteur 3	Temps au tour
7	21.756	<b>19.299</b>	23.039	<b>1:04.094</b>
8	<b>21.591</b>	19.553	22.999	1:04.143
9	21.655	19.839	23.024	1:04.518
10	21.692	19.538	23.111	1:04.341

**N°18 TANIC Craig**

1	<b>24.747</b>	<b>20.319</b>	<b>23.819</b>	<b>1:08.885</b>
2	<b>21.866</b>	<b>19.466</b>	<b>23.219</b>	<b>1:04.551</b>
3	<b>21.596</b>	<b>19.185</b>	<b>22.952</b>	<b>1:03.733</b>
4	<b>21.489</b>	<b>18.955</b>	<b>22.927</b>	<b>1:03.371</b>
5	22.013	19.723	<b>22.866</b>	1:04.602
6	21.533	19.308	23.287	1:04.128
7	23.403	19.468	23.019	1:05.890
8	21.677	19.119	22.964	1:03.760
9	21.521	<b>18.896</b>	<b>22.763</b>	<b>1:03.180</b>
10	21.509	18.943	<b>22.732</b>	1:03.184

**N°23 MARQUET Ayrton**

1	<b>25.627</b>	<b>21.931</b>	<b>23.821</b>	<b>1:11.379</b>
2	<b>22.487</b>	22.438	<b>23.383</b>	<b>1:08.308</b>
3	<b>21.972</b>	<b>19.362</b>	<b>23.146</b>	<b>1:04.480</b>
4	<b>21.751</b>	<b>19.278</b>	23.185	<b>1:04.214</b>
5	22.164	19.828	23.260	1:05.252
6	21.820	20.028	23.790	1:05.638
7	21.836	19.290	<b>23.017</b>	<b>1:04.143</b>
8	<b>21.555</b>	19.525	23.120	1:04.200
9	21.699	19.655	23.225	1:04.579
10	<b>21.547</b>	19.470	23.178	1:04.195

**N°19 POULET Mathis**

1	<b>25.849</b>	<b>21.687</b>	<b>23.815</b>	<b>1:11.351</b>
2	<b>22.345</b>	<b>19.857</b>	<b>23.582</b>	<b>1:05.784</b>
3	23.516	<b>19.557</b>	<b>23.095</b>	1:06.168
4	<b>21.611</b>	19.815	23.461	<b>1:04.887</b>
5	21.814	<b>19.317</b>	23.339	<b>1:04.470</b>
6	22.368	19.972	<b>23.034</b>	1:05.374
7	21.856	<b>19.300</b>	<b>22.827</b>	<b>1:03.983</b>
8	22.102	20.147	23.266	1:05.515
9	21.779	19.594	22.862	1:04.235
10	21.916	19.508	23.215	1:04.639

**N°24 ROCCAPELLI Mattéo**

1	<b>24.519</b>	<b>20.485</b>	<b>23.664</b>	<b>1:08.668</b>
2	<b>21.952</b>	20.750	<b>23.392</b>	<b>1:06.094</b>
3	<b>21.910</b>	<b>19.272</b>	<b>22.945</b>	<b>1:04.127</b>
4	<b>21.669</b>	<b>19.099</b>	<b>22.820</b>	<b>1:03.588</b>
5	<b>21.573</b>	19.150	22.958	1:03.681

**N°20 PAPIN Lukas**

1	<b>25.377</b>	<b>20.743</b>	<b>23.734</b>	<b>1:09.854</b>
2	<b>22.785</b>	<b>20.157</b>	<b>23.605</b>	<b>1:06.547</b>
3	<b>22.774</b>	<b>19.194</b>	<b>22.989</b>	<b>1:04.957</b>
4	<b>21.783</b>	<b>19.107</b>	<b>22.795</b>	<b>1:03.685</b>
5	<b>21.463</b>	<b>19.044</b>	<b>22.730</b>	<b>1:03.237</b>
6	21.671	<b>18.956</b>	22.855	1:03.482
7	21.543	19.091	22.857	1:03.491
8	21.586	19.123	22.821	1:03.530
9	21.503	19.068	22.857	1:03.428
10	21.627	19.202	22.915	1:03.744

**N°21 UZAN Tom**

1	<b>23.498</b>	<b>19.651</b>	<b>23.314</b>	<b>1:06.463</b>
2	<b>21.921</b>	<b>19.321</b>	<b>23.182</b>	<b>1:04.424</b>
3	22.027	<b>19.250</b>	23.893	1:05.170
4	<b>21.833</b>	<b>19.100</b>	23.400	<b>1:04.333</b>
5	22.308	20.331	23.189	1:05.828
6	<b>21.554</b>	<b>19.053</b>	<b>23.005</b>	<b>1:03.612</b>
7	22.296	19.054	<b>22.817</b>	1:04.167
8	<b>21.509</b>	<b>19.012</b>	<b>22.748</b>	<b>1:03.269</b>
9	21.517	<b>19.011</b>	22.860	1:03.388
10	21.743	19.565	23.206	1:04.514

**N°22 PALLOT Paul-Adrien**

1	<b>25.391</b>	<b>21.596</b>	<b>23.850</b>	<b>1:10.837</b>
2	<b>22.525</b>	21.747	<b>23.327</b>	<b>1:07.599</b>
3	<b>21.885</b>	<b>19.376</b>	<b>23.120</b>	<b>1:04.381</b>
4	<b>21.749</b>	19.788	23.597	1:05.134
5	22.166	19.533	<b>22.937</b>	1:04.636
6	21.807	20.669	23.741	1:06.217



Junior

Chp.de France Junior  
Qualif 1 (Q1)  
Grille de départ

Sous réserve du contrôle technique ou d'incidents d'ordre sportif

6 DROUX Damyen	22	22 PALLOT Paul-Adrien
20 PAPIN Lukas	21	3 JAUBERT Mathys
23 MARQUET Ayrton	20	8 DURIANI Pierre-François
7 BESSON Hugo	19	17 NICOULEAU William
19 POULET Mathis	18	11 ZANFARI Suleiman
12 COCHET Mathéo	17	16 ANDY Noah
15 MAGUET Sacha	16	14 DUFOUR Maxime
24 ROCCADELLI Mattéo	15	4 CAPIETTO Macéo
9 VAYRON Elliott	14	18 TANIC Craig
21 UZAN Tom	13	2 SPENLE Evan
10 DUVIGNAU Xavier	12	5 PIN Doriane
	11	
	10	
	9	
	8	
	7	
	6	
	5	
	4	
	3	
	2	
	1	

POLE POSITION



Départ : 07/04 - 14:55 10 Tours = 15,000 Km

Salbris (Centre) 06-08/04/2018

Ligue IDF



### Chp.de France Junior

### Document 10.1 OFFICIEL

## Junior

### Qualif 2 (Q2)

### Résultats

Sous réserve du contrôle technique ou d'incidents d'ordre sportif

Clt	N°	Pilote	Ligue	Club	Meilleur S1	Meilleur S2	Meilleur S3	Meilleur tour	Interv.	Ecart mps de course
1	▲2	2 SPENLE Evan	Ile de France	Brétigny	21.429	19.060	22.733	1:03.310		
2	▼1	5 PIN Doriane	Ile de France	Rosny	21.454	19.077	22.789	1:03.379	0.250	0.250
3	▲1	10 DUVIGNAU Xavier	Nouvel Aquitaine	Biscarosse	21.464	19.065	22.763	1:03.302	0.140	0.390
4	▲2	21 UZAN Tom	Haut de France	Métropole	21.388	18.968	22.766	1:03.122	1.697	2.087
5	▼3	9 VAYRON Elliott	Ile de France	Sens-Paris	21.584	19.002	22.858	1:03.548	0.409	2.496
6	▲4	8 DURIANI Pierre-François	Centre	Salbris	21.577	19.088	22.720	1:03.420	0.956	3.452
7	▲4	20 PAPIN Lukas	Centre	Salbris	21.507	18.994	22.753	1:03.313	0.369	3.821
8	▼1	15 MAGUET Sacha	Ile de France	Rosny	21.423	18.998	22.872	1:03.359	0.644	4.465
9	▲8	6 DROUX Damyen	Ile de France	Angerville	21.362	18.961	22.721	1:03.044	1.579	6.044
10	▲2	3 JAUBERT Mathys	PACAC	Martique	21.380	19.098	22.850	1:03.454	0.069	6.113
11	▼3	18 TANIC Craig	Martinique	Martinique	21.398	19.065	22.797	1:03.461	2.068	8.181
12	▲1	17 NICOLEAU William	Ile de France	Mantes	21.428	19.088	22.884	1:03.433	0.415	8.596
13	▲9	24 ROCCADELLI Mattéo	Italie	Italie	21.524	19.068	22.954	1:03.695	1.622	10.218
14	▲5	23 MARQUET Ayrton	Ile de France	Angerville	21.469	19.047	22.968	1:03.644	0.427	10.645
15	▲3	22 PALLOT Paul-Adrien	Midi Pyrénées	SK 31	21.579	19.127	22.950	1:03.656	0.320	10.965
16	▲4	14 DUFOUR Maxime	PACAC	Istres	21.607	19.162	22.930	1:03.882	1.015	11.980
17	▲4	16 ANDY Noah	Martinique	KC Bourbon	21.608	19.257	23.090	1:04.043	2.857	14.837
18	▼9	7 BESSON Hugo	Grand Est	Lommerange	21.454	19.104	22.883	1:03.455	4.865	19.702
19	▼5	12 COCHET Mathéo	Rhône Alpes	Lyon KMC	21.590	19.081	22.829	1:03.567	4.829	24.531
20	▼4	19 POULET Mathis	Bretagne PDL	ACO	21.815	19.267	22.966	1:04.864	6 Tours	6 Tours
21	▼16	4 CAPIETTO Macéo	Ile de France	Dourdan	24.262	19.916	23.638	1:07.816	3 Tours	9 Tours
22	▼7	11 ZANFARI Suleiman	Maroc	Maroc					1 Tour	10 Tours

N°7 BESSON Hugo : Carénage avant mal positionné Art:30 des PS du CIK - FIA 2018. Suivant la décision sportive N°10.

Tête de course : N°5 PIN Doriane (1-8) / N°2 SPENLE Evan (9-10)

Meilleur tour : N°6 DROUX Damyen 1:03.044 85,65 Km/h

Ancien record de l'épreuve : N°18 TANIC Craig 1:03.180 85,47 Km/h

Départ : 07/04 - 17:22:00

Météo : Soleil Air : 17°C Piste : Sèche

Salbris (Centre) 06-08/04/2018

Ligue IDF



DOCUMENT N° **10**

**DÉCISION DES COMMISSAIRES SPORTIFS**  
**STEWARDS' DECISION**

PÉNALITÉ INFLIGÉE AU CONCURRENT (NOM) : **BESSON Hervé**  
*PENALTY INFLICTED UPON THE ENTRANT (NAME):*

NUMERO DE LICENCE / LICENSE NUMBER : **84524e1**

N° : **7**  
No.:

PILOTE : **BESSON Hugo**  
DRIVER :

Concerne la partie de l'Épreuve : **Junior - Qualif 2**  
*Concerns the part of the event:*

**ÉNONCÉ / STATEMENT:**

**Pénalité de 10 secondes**

**MOTIF / REASON:**

**Carénage avant mal positionné Art:30 des PS du CIK - FIA 2018**

\* Le soussigné reconnaît avoir reçu copie de la présente notification et avoir été informé des voies de recours : DROIT D'APPEL, Réglementation ASN et des conséquences qui en découlent (juridiques et financières).  
Le concurrent doit déclarer, par écrit, dans l'heure qui suit la notification ou la publication de la décision, au Directeur de Course ou à un Commissaire Sportif, son intention de faire appel. Il doit joindre impérativement à cette déclaration d'appel une caution d'appel de : 3300 € (appel national FFSA).  
Il doit confirmer intention en envoyant sa lettre à l'ASN dans les formes et délais prévus par les règlements applicables.

**Décision annoncée**  
*Decision announced*

Date / Date: **07/04/2018**

Heure / Time: **18:22**

Nom / Name

Signature

Président du Collège / *Chairman of the Panel:*

**Le PCS N.BERNARD (BFC) :**

Membres du Collège / *Members of the Panel:*

**P.LECLERC**

**59065 (IDF) :**

**A.POULIQUEN**

**250647 (IDF) :**

**NOTIFICATION AU CONCURRENT CONCERNÉ / NOTIFICATION TO THE RELEVANT ENTRANT**

Je soussigné :  
*I undersigned:* Nom personnel / *personal name*

Représentant du Concurrent : **BESSON Hervé**  
*Representing the Entrant:* Nom du Concurrent / *Entrant's name*

Certifie avoir reçu notification du document N° **10** des Commissaires Sportifs de l'Épreuve.  
*Certify that I have been notified of document No. by the Stewards of the Meeting.*

Date : Heure / Time: Signature :




**Junior**

Chp.de France Junior  
Qualif 2 (Q2)  
Tableau des tours

Pour information, sans valeur officielle

	1	2	3	4	5	6	7	8	9	10	11	12	13	14	15	16	17	18	19	20	21	22
Grille	5	9	2	10	4	21	15	18	7	8	20	3	17	12	11	19	6	22	23	14	16	24
Départ	5	9	2	10	21	4	18	15	8	7	3	20	17	12	X	6	19	22	23	14	16	24
Tour 1 Intervalle	5 0.6	9 0.1	2 0.2	10 0.3	18 0.3	X 0.1	21 0.1	15 0.1	3 0.1	8 0.1	20 0.3	19 1.4	17 0.7	16 0.0	22 0.1	24 0.5	6 0.1	23 0.2	14 0.6	7 0.0	12 16.6	
Tour 2	5 0.6	2 0.5	10 0.3	9 1.6	21 0.3	3 0.0	8 0.2	20 0.2	15 0.3	19 0.1	18 0.3	17 0.1	22 0.5	6 0.5	24 0.5	23 0.2	16 0.5	14 0.0	7 0.2	12 16.0		
Tour 3	5 0.3	2 0.4	10 0.7	9 1.6	21 0.5	8 0.3	3 0.1	20 0.8	15 0.5	17 0.1	19 0.1	18 0.1	6 0.1	22 0.2	24 0.4	23 0.2	7 0.7	14 0.5	16 0.2	12 14.9		
Tour 4	5 0.1	2 0.4	10 1.0	9 1.3	21 0.5	8 0.4	3 0.1	20 0.8	15 0.5	17 0.4	6 0.4	18 0.4	X 0.2	24 0.4	23 0.2	22 0.1	7 0.3	14 0.7	16 0.8	12 14.1		
Tour 5	5 0.2	2 0.2	10 1.4	9 1.0	21 0.6	8 0.5	3 0.1	20 0.6	15 0.6	17 0.6	6 0.2	18 0.3	23 1.8	7 0.3	24 0.1	22 0.4	14 0.2	16 1.2	12 13.3			
Tour 6	5 0.2	2 0.2	10 1.6	9 0.9	21 0.6	8 0.7	20 0.2	3 0.3	15 0.4	17 0.1	6 0.4	18 0.4	23 2.4	7 0.1	24 0.2	22 0.6	14 0.7	16 1.0	12 12.9			
Tour 7	5 0.2	2 0.2	10 1.8	9 0.6	21 0.8	8 0.6	20 0.3	3 0.2	15 1.0	6 0.2	17 0.0	18 0.0	7 2.9	24 0.3	23 0.2	22 0.3	14 0.4	16 1.3	12 12.3			
Tour 8	5 0.1	2 0.2	10 2.1	9 0.2	21 1.1	8 0.6	20 0.3	3 0.1	15 0.8	6 2.3	18 0.2	17 0.2	7 1.4	24 0.1	23 0.1	22 0.5	14 0.4	16 1.5	12 11.9			
Tour 9	2 0.1	5 0.1	10 2.0	21 0.2	9 1.1	8 0.5	20 0.5	15 0.2	3 0.2	6 3.1	18 0.3	17 0.3	7 1.2	24 0.2	23 0.2	22 0.5	14 0.5	16 2.0	12 11.0			
Tour 10	2 0.2	5 0.1	10 1.6	21 0.4	9 0.9	8 0.3	20 0.6	15 1.5	6 0.0	3 2.0	18 0.4	17 0.4	7 1.1	24 0.5	23 0.4	22 0.3	14 1.0	16 2.8	12 9.6			



Chp.de France Junior  
Junior Qualif 2 (Q2)  
Analyse des tours

Pour information, sans valeur officielle

Tours	Secteur 1	Secteur 2	Secteur 3	Temps au tour
<b>N°2 SPENLE Evan</b>				
1	23.617	20.087	23.478	1:07.182
2	22.029	19.310	23.084	1:04.423
3	21.710	19.195	22.938	1:03.843
4	21.659	19.209	22.977	1:03.845
5	21.631	19.213	22.961	1:03.805
6	21.515	19.194	22.804	1:03.513
7	21.429	19.172	22.798	1:03.399
8	21.449	19.128	22.733	1:03.310
9	21.563	19.060	22.912	1:03.535
10	21.659	19.199	22.886	1:03.744

Tours	Secteur 1	Secteur 2	Secteur 3	Temps au tour
<b>N°3 JAUBERT Mathys</b>				
1	24.377	19.947	23.678	1:08.002
2	22.133	19.663	24.270	1:06.066
3	22.295	19.353	23.084	1:04.732
4	21.655	19.212	23.035	1:03.902
5	21.638	19.287	22.950	1:03.875
6	21.793	19.306	22.907	1:04.006
7	21.380	19.275	22.887	1:03.542
8	21.506	19.098	22.850	1:03.454
9	21.442	19.419	22.985	1:03.846
10	22.027	19.684	23.085	1:04.796

Tours	Secteur 1	Secteur 2	Secteur 3	Temps au tour
<b>N°4 CAPIETTO Macéo</b>				
1	24.262	19.916	23.638	1:07.816

Tours	Secteur 1	Secteur 2	Secteur 3	Temps au tour
<b>N°5 PIN Doriane</b>				
1	23.612	19.643	23.358	1:06.613
2	21.989	19.399	23.149	1:04.537
3	21.760	19.346	23.057	1:04.163
4	21.705	19.255	23.051	1:04.011
5	21.593	19.176	22.981	1:03.750
6	21.598	19.077	22.841	1:03.516
7	21.478	19.084	22.835	1:03.397
8	21.454	19.136	22.789	1:03.379
9	21.769	19.221	22.821	1:03.811
10	21.671	19.344	22.846	1:03.861

Tours	Secteur 1	Secteur 2	Secteur 3	Temps au tour
<b>N°6 DROUX Danyen</b>				
1	27.013	20.574	23.747	1:11.334
2	21.961	19.516	23.217	1:04.694
3	21.797	19.488	23.182	1:04.467
4	21.770	19.189	22.893	1:03.852
5	21.564	19.051	22.906	1:03.521
6	21.503	19.033	22.812	1:03.348
7	21.620	19.376	22.876	1:03.872
8	21.411	19.030	22.750	1:03.191
9	21.362	18.961	22.721	1:03.044
10	21.864	19.452	23.189	1:04.505

Tours	Secteur 1	Secteur 2	Secteur 3	Temps au tour
<b>N°7 BESSON Hugo</b>				
1	27.355	21.336	23.996	1:12.687
2	22.440	19.517	23.413	1:05.370
3	22.067	19.394	23.100	1:04.561
4	21.765	19.261	23.080	1:04.106
5	21.751	19.174	23.206	1:04.131
6	21.562	19.155	23.120	1:03.837
7	21.804	19.390	22.925	1:04.119

Tours	Secteur 1	Secteur 2	Secteur 3	Temps au tour
8	21.671	19.104	23.084	1:03.859
9	21.652	19.180	22.929	1:03.761
10	21.454	19.118	22.883	1:03.455

Tours	Secteur 1	Secteur 2	Secteur 3	Temps au tour
<b>N°8 DURIANI Pierre-François</b>				
1	24.522	20.219	23.490	1:08.231
2	22.236	19.530	24.229	1:05.995
3	21.991	19.310	22.972	1:04.273
4	21.822	19.170	22.827	1:03.819
5	21.782	19.198	22.801	1:03.781
6	21.702	19.144	22.720	1:03.566
7	21.625	19.173	22.784	1:03.582
8	21.577	19.088	22.755	1:03.420
9	21.588	19.104	22.776	1:03.468
10	21.582	19.175	22.751	1:03.508

Tours	Secteur 1	Secteur 2	Secteur 3	Temps au tour
<b>N°9 VAYRON Elliott</b>				
1	23.505	20.116	23.549	1:07.170
2	22.447	19.712	23.335	1:05.494
3	21.747	19.321	23.081	1:04.149
4	21.792	19.265	23.087	1:04.144
5	21.809	19.175	22.938	1:03.922
6	21.719	19.094	22.894	1:03.707
7	21.633	19.077	22.944	1:03.654
8	21.628	19.002	22.918	1:03.548
9	21.584	19.048	23.141	1:03.773
10	21.710	19.087	22.858	1:03.655

Tours	Secteur 1	Secteur 2	Secteur 3	Temps au tour
<b>N°10 DUVIGNAU Xavier</b>				
1	23.688	19.999	23.597	1:07.284
2	22.197	19.453	23.125	1:04.775
3	21.631	19.213	22.930	1:03.774
4	21.624	19.202	23.005	1:03.831
5	21.623	19.121	22.822	1:03.566
6	21.600	19.065	22.816	1:03.481
7	21.505	19.066	22.873	1:03.444
8	21.464	19.075	22.763	1:03.302
9	21.639	19.117	22.865	1:03.621
10	21.650	19.304	22.857	1:03.811

Tours	Secteur 1	Secteur 2	Secteur 3	Temps au tour
<b>N°12 COCHET Mathéo</b>				
1	45.308	20.221	23.570	1:29.099
2	22.034	19.498	23.226	1:04.758
3	21.848	19.299	23.099	1:04.246
4	21.754	19.279	23.043	1:04.076
5	21.829	19.219	22.868	1:03.916
6	21.796	19.174	22.942	1:03.912
7	21.590	19.185	22.848	1:03.623
8	21.672	19.164	22.829	1:03.665
9	21.637	19.098	22.868	1:03.603
10	21.646	19.081	22.840	1:03.567

Tours	Secteur 1	Secteur 2	Secteur 3	Temps au tour
<b>N°14 DUFOUR Maxime</b>				
1	27.291	20.862	23.802	1:11.955
2	22.119	19.417	23.626	1:05.162
3	22.263	19.839	23.309	1:05.411
4	21.877	19.272	23.135	1:04.284
5	21.852	19.231	23.139	1:04.222
6	21.865	19.366	23.372	1:04.603

Tours	Secteur 1	Secteur 2	Secteur 3	Temps au tour
7	21.705	19.162	23.041	1:03.908
8	21.607	19.268	23.007	1:03.882
9	21.671	19.362	22.930	1:03.963
10	21.654	19.421	23.056	1:04.131

Tours	Secteur 1	Secteur 2	Secteur 3	Temps au tour
<b>N°15 MAGUET Sacha</b>				
1	24.401	19.793	23.815	1:08.009
2	22.166	19.365	25.354	1:06.885
3	22.615	19.337	23.104	1:05.056
4	21.762	19.166	22.979	1:03.907
5	21.607	19.079	22.955	1:03.641
6	21.597	19.100	22.917	1:03.614
7	21.519	19.041	22.893	1:03.453
8	21.423	19.064	22.872	1:03.359
9	21.517	18.998	22.930	1:03.445
10	21.467	19.029	22.878	1:03.374

Tours	Secteur 1	Secteur 2	Secteur 3	Temps au tour
<b>N°16 ANDY Noah</b>				
1	25.350	20.698	24.010	1:10.058
2	22.566	19.856	24.363	1:06.785
3	22.838	19.577	23.338	1:05.753
4	22.231	19.495	23.154	1:04.880
5	22.030	19.259	23.352	1:04.641
6	21.830	19.354	23.167	1:04.351
7	21.739	19.257	23.274	1:04.270
8	21.608	19.269	23.166	1:04.043
9	21.992	19.407	23.090	1:04.489
10	21.914	19.650	23.355	1:04.919

Tours	Secteur 1	Secteur 2	Secteur 3	Temps au tour
<b>N°17 NICOLEAU William</b>				
1	26.689	20.470	23.473	1:10.632
2	21.862	19.325	23.341	1:04.528
3	22.279	19.545	23.183	1:05.007
4	21.682	19.238	23.016	1:03.936
5	21.777	19.088	22.884	1:03.749
6	21.428	19.092	22.913	1:03.433
7	21.809	19.558	22.940	1:04.307
8	22.139	19.475	23.817	1:05.431
9	21.807	19.160	23.019	1:03.986
10	21.567	19.092	22.919	1:03.578

Tours	Secteur 1	Secteur 2	Secteur 3	Temps au tour
<b>N°18 TANIC Craig</b>				
1	23.700	20.019	23.717	1:07.436
2	22.050	19.824	26.036	1:07.910
3	22.571	19.804	23.119	1:05.494
4	22.018	19.452	22.996	1:04.466
5	21.580	19.084	22.797	1:03.461
6	21.448	19.121	22.894	1:03.463
7	21.398	19.443	22.944	1:03.785
8	22.070	19.543	23.499	1:05.112
9	21.737	19.077	23.044	1:03.858
10	21.498	19.065	22.948	1:03.511

Tours	Secteur 1	Secteur 2	Secteur 3	Temps au tour
<b>N°19 POULET Mathis</b>				
1	26.340	19.891	23.402	1:09.633
2	21.815	19.267	23.782	1:04.864
3	22.573	19.827	23.225	1:05.625
4	22.502	19.422	22.966	1:04.890



# Junior

## Chp.de France Junior Qualif 2 (Q2) Analyse des tours

Pour information, sans valeur officielle

Tours	Secteur 1	Secteur 2	Secteur 3	Temps au tour
<b>N°20 PAPIN Lukas</b>				
1	24.496	20.435	23.520	1:08.451
2	22.132	19.534	24.279	1:05.945
3	22.167	19.318	23.041	1:04.526
4	21.699	19.231	22.966	1:03.896
5	21.607	19.310	22.942	1:03.859
6	21.606	19.154	22.821	1:03.581
7	21.605	19.077	22.832	1:03.514
8	21.668	19.024	22.772	1:03.464
9	21.606	18.994	22.753	1:03.353
10	21.507	19.041	22.765	1:03.313

Tours	Secteur 1	Secteur 2	Secteur 3	Temps au tour
10	21.524	19.229	22.954	1:03.707

<b>N°21 UZAN Tom</b>				
1	24.052	19.968	23.950	1:07.970
2	22.403	19.521	24.087	1:06.011
3	21.857	19.289	23.034	1:04.180
4	21.658	19.167	23.055	1:03.880
5	21.647	19.100	22.881	1:03.628
6	21.568	19.029	22.951	1:03.548
7	21.508	18.985	22.878	1:03.371
8	21.388	18.968	22.766	1:03.122
9	21.454	19.094	22.779	1:03.327
10	21.572	19.082	22.813	1:03.467

<b>N°22 PALLOT Paul-Adrien</b>				
1	26.422	20.608	23.500	1:10.530
2	22.066	19.414	23.351	1:04.831
3	22.053	19.921	23.245	1:05.219
4	22.049	19.381	23.819	1:05.249
5	22.405	19.493	23.148	1:05.046
6	21.732	19.229	23.195	1:04.156
7	21.761	19.253	23.180	1:04.194
8	21.590	19.232	23.040	1:03.862
9	21.651	19.223	22.999	1:03.873
10	21.579	19.127	22.950	1:03.656

<b>N°23 MARQUET Ayrton</b>				
1	27.091	20.661	23.644	1:11.396
2	22.185	19.451	23.578	1:05.214
3	21.982	19.388	23.327	1:04.697
4	21.764	19.337	23.211	1:04.312
5	21.755	19.477	23.116	1:04.348
6	21.690	19.174	23.132	1:03.996
7	22.059	19.693	23.101	1:04.853
8	21.592	19.084	22.968	1:03.644
9	21.693	19.256	22.968	1:03.917
10	21.469	19.047	23.373	1:03.889

<b>N°24 ROCCADELLI Mattéo</b>				
1	26.826	20.348	23.486	1:10.660
2	22.444	19.478	23.481	1:05.403
3	22.002	19.372	23.259	1:04.633
4	21.827	19.418	23.067	1:04.312
5	21.790	19.838	23.424	1:05.052
6	21.738	19.232	23.004	1:03.974
7	21.740	19.437	23.026	1:04.203
8	21.581	19.068	23.046	1:03.695
9	21.640	19.182	23.035	1:03.857





Junior

Chp.de France Junior  
Qualif 2 (Q2)  
Grille de départ

Sous réserve du contrôle technique ou d'incidents d'ordre sportif

16	ANDY Noah	22	24	ROCCAPELLI Mattéo
23	MARQUET Ayrton	21	14	DUFOUR Maxime
6	DROUX Damyen	20	22	PALLOT Paul-Adrien
11	ZANFARI Suleiman	19	19	POULET Mathis
17	NICOULEAU William	18	12	COCHET Mathéo
20	PAPIN Lukas	17	3	JAUBERT Mathys
7	BESSON Hugo	16	8	DURIANI Pierre-François
15	MAGUET Sacha	15	18	TANIC Craig
4	CAPIETTO Macéo	14	21	UZAN Tom
2	SPENLE Evan	13	10	DUVIGNAU Xavier
5	PIN Doriane	12	9	VAYRON Elliott
		11		
		10		
		9		
		8		
		7		
		6		
		5		
		4		
		3		
		2		
		1		

POLE POSITION



Départ : 07/04 - 17:20 10 Tours = 15,000 Km

Salbris (Centre) 06-08/04/2018

Ligue IDF



**Chp.de France Junior**

**Document 11.2 OFFICIEL**


**Junior**

**Total Manche (TM)**

**Résultats**

Sous réserve du contrôle technique ou d'incidents d'ordre sportif

Clt	N°	Pilote	Club	Ligue	♂	♀	Points	CH
1	5	<b>PIN Doriane</b>	Rosny	Ile de France	0	2	<b>2</b>	2
2	2	<b>SPENLE Evan</b>	Brétigny	Ile de France	3	0	<b>3</b>	4
3	10	<b>DUVIGNAU Xavier</b>	Biscarosse	Nouvel Aquitaine	4	3	<b>7</b>	1
4	9	<b>VAYRON Elliott</b>	Sens-Paris	Ile de France	2	5	<b>7</b>	5
5	21	<b>UZAN Tom</b>	Métropole	Haut de France	6	4	<b>10</b>	3
6	15	<b>MAGUET Sacha</b>	Rosny	Ile de France	7	8	<b>15</b>	9
7	8	<b>DURIANI Pierre-François</b>	Salbris	Centre	10	6	<b>16</b>	18
8	20	<b>PAPIN Lukas</b>	Salbris	Centre	11	7	<b>18</b>	19
9	18	<b>TANIC Craig</b>	Martinique	Martinique	8	11	<b>19</b>	6
10	3	<b>JAUBERT Mathys</b>	Martigue	PACAC	12	10	<b>22</b>	20
11	17	<b>NICOULEAU William</b>	Mantes	Ile de France	13	12	<b>25</b>	16
12	4	<b>CAPIETTO Macéo</b>	Dourdan	Ile de France	5	21	<b>26</b>	8
13	6	<b>DROUX Damyen</b>	Angerville	Ile de France	17	9	<b>26</b>	
14	7	<b>BESSON Hugo</b>	Lommerange	Grand Est	9	18	<b>27</b>	15
15	12	<b>COCHET Mathéo</b>	Lyon KMC	Rhône Alpes	14	19	<b>33</b>	11
16	23	<b>MARQUET Ayrton</b>	Angerville	Ile de France	19	14	<b>33</b>	17
17	22	<b>PALLOT Paul-Adrien</b>	SK 31	Midi Pyrénées	18	15	<b>33</b>	
18	24	<b>ROCCADELLI Mattéo</b>	Italie	Italie	22	13	<b>35</b>	7
19	14	<b>DUFOUR Maxime</b>	Istres	PACAC	20	16	<b>36</b>	10
20	19	<b>POULET Mathis</b>	ACO	Bretagne PDL	16	20	<b>36</b>	13
21	11	<b>ZANFARI Suleiman</b>	Maroc	Maroc	15	22	<b>37</b>	14
22	16	<b>ANDY Noah</b>	KC Bourbon	Martinique	21	17	<b>38</b>	12



**Chp.de France Junior**

**Document 13**

**Junior**

**Libres 5 Officiel (O5)**

**Résultats**

Sous réserve du contrôle technique ou d'incidents d'ordre sportif

Clt	N°	Pilote	Club	Ligue	Secteur 1	Secteur 2	Temps	Ecart	Interv.	Tour
1	2	SPENLE Evan	Brétigny	Ile de France	25.283	20.021	<b>1:09.340</b>			8
2	3	JAUBERT Mathys	Martigue	PACAC	24.842	20.517	<b>1:09.553</b>	0.213	0.213	8
3	20	PAPIN Lukas	Salbris	Centre	25.186	20.207	<b>1:09.747</b>	0.407	0.194	8
4	12	COCHET Mathéo	Lyon KMC	Rhône Alpes	25.401	20.329	<b>1:10.152</b>	0.812	0.405	8
5	7	BESSON Hugo	Lommerange	Grand Est	25.401	20.202	<b>1:10.161</b>	0.821	0.009	8
6	23	MARQUET Ayrton	Angerville	Ile de France	25.095	20.605	<b>1:10.321</b>	0.981	0.160	8
7	9	VAYRON Elliott	Sens-Paris	Ile de France	25.157	20.570	<b>1:10.604</b>	1.264	0.283	8
8	15	MAGUET Sacha	Rosny	Ile de France	25.751	20.342	<b>1:10.706</b>	1.366	0.102	8
9	22	PALLOT Paul-Adrien	SK 31	Midi Pyrénées	25.258	20.675	<b>1:10.760</b>	1.420	0.054	8
10	10	DUVIGNAU Xavier	Biscarosse	Nouvel Aquitaine	25.695	20.608	<b>1:10.823</b>	1.483	0.063	6
11	11	ZANFARI Suleiman	Maroc	Maroc	26.062	20.555	<b>1:10.875</b>	1.535	0.052	8
12	4	CAPIETTO Macéo	Dourdan	Ile de France	25.150	20.981	<b>1:10.892</b>	1.552	0.017	8
13	24	ROCCADELLI Mattéo	Italie	Italie	25.955	20.542	<b>1:10.935</b>	1.595	0.043	8
14	5	PIN Doriane	Rosny	Ile de France	26.024	20.563	<b>1:11.019</b>	1.679	0.084	8
15	21	UZAN Tom	Métropole	Haut de France	25.813	20.823	<b>1:11.071</b>	1.731	0.052	8
16	8	DURIANI Pierre-François	Salbris	Centre	26.064	20.411	<b>1:11.098</b>	1.758	0.027	8
17	19	POULET Mathis	ACO	Bretagne PDL	26.080	20.387	<b>1:11.165</b>	1.825	0.067	8
18	6	DROUX Damyen	Angerville	Ile de France	25.941	20.274	<b>1:11.455</b>	2.115	0.290	8
19	17	NICOULEAU William	Mantes	Ile de France	25.986	20.824	<b>1:11.542</b>	2.202	0.087	8
20	18	TANIC Craig	Martinique	Martinique	26.239	20.906	<b>1:11.877</b>	2.537	0.335	7
21	14	DUFOUR Maxime	Istres	PACAC	26.691	20.695	<b>1:11.940</b>	2.600	0.063	8
22	16	ANDY Noah	KC Bourbon	Martinique	26.434	20.936	<b>1:12.321</b>	2.981	0.381	7

Départ : 08/04 - 08:29:49 Meilleur tour : N°2 SPENLE Evan 1:09.340 77,87 Km/h  
Météo : Soleil Air : 17°C Piste : Sèche Record de l'épreuve : N°6 DROUX Damyen 1:03.044 85,65 Km/h

N°11  08:51  
Tour 6




# Junior

## Chp.de France Junior Libres 5 Officiel (O5) Best Sectors Analysis

Pour information, sans valeur officielle

S1			S2			S3			Ideal Lap Times						
Clt	N°	Temps	Clt	N°	Temps	Clt	N°	Temps	Clt	N°	Pilote	p-l	Ideal Lap	Best Lap	Diff.
1	3	24.842	1	2	20.021	1	2	24.036	1	2	SPENLE Evan		1:09.067	1:09.340	0.273
2	2	25.010	2	7	20.202	2	3	24.194	2	3	JAUBERT Mathys		1:09.519	1:09.553	0.034
3	23	25.095	3	20	20.207	3	11	24.258	3	20	PAPIN Lukas		1:09.747	1:09.747	
4	4	25.150	4	6	20.274	4	20	24.354	4	12	COCHET Mathéo		1:10.152	1:10.152	
5	9	25.157	5	12	20.329	5	12	24.422	5	7	BESSON Hugo		1:10.161	1:10.161	
6	20	25.186	6	15	20.342	6	5	24.432	6	23	MARQUET Ayrton		1:10.321	1:10.321	
7	22	25.258	7	19	20.387	7	21	24.435	7	9	VAYRON Elliott		1:10.359	1:10.604	0.245
8	12	25.401	8	8	20.411	8	24	24.438	8	4	CAPIETTO Macéo		1:10.445	1:10.892	0.447
8	7	25.401	9	3	20.483	9	18	24.517	9	10	DUVIGNAU Xavier		1:10.609	1:10.823	0.214
10	10	25.481	10	24	20.542	10	10	24.520	10	5	PIN Doriane		1:10.703	1:11.019	0.316
11	5	25.708	11	4	20.543	11	14	24.554	11	15	MAGUET Sacha		1:10.706	1:10.706	
12	17	25.749	12	11	20.555	12	7	24.558	12	22	PALLOT Paul-Adrien		1:10.760	1:10.760	
13	15	25.751	13	5	20.563	13	6	24.592	13	6	DROUX Damyen		1:10.807	1:11.455	0.648
14	21	25.775	14	9	20.570	14	15	24.613	14	11	ZANFARI Suleiman		1:10.875	1:10.875	
15	8	25.882	15	23	20.605	15	23	24.621	15	8	DURIANI Pierre-François		1:10.916	1:11.098	0.182
16	6	25.941	16	10	20.608	16	8	24.623	16	24	ROCCADELLI Mattéo		1:10.935	1:10.935	
17	24	25.955	17	22	20.675	17	9	24.632	17	21	UZAN Tom		1:11.027	1:11.071	0.044
18	11	26.062	18	17	20.686	18	19	24.698	18	19	POULET Mathis		1:11.165	1:11.165	
19	19	26.080	19	14	20.695	19	17	24.732	19	17	NICOULEAU William		1:11.167	1:11.542	0.375
20	18	26.094	20	21	20.817	20	4	24.752	20	18	TANIC Craig		1:11.517	1:11.877	0.360
21	16	26.414	21	18	20.906	21	22	24.827	21	14	DUFOUR Maxime		1:11.940	1:11.940	
22	14	26.691	22	16	20.936	22	16	24.951	22	16	ANDY Noah		1:12.301	1:12.321	0.020



### Chp.de France Junior

## Junior Libres 5 Officiel (O5)

### Analyse des tours

Pour information, sans valeur officielle

Tours	Secteur 1	Secteur 2	Secteur 3	Temps au tour	Tours	Secteur 1	Secteur 2	Secteur 3	Temps au tour	Tours	Secteur 1	Secteur 2	Secteur 3	Temps au tour
<b>N°2 SPENLE Evan</b>					<b>N°8 DURIANI Pierre-François</b>					<b>N°15 MAGUET Sacha</b>				
1	30.940	25.913	29.652	1:26.505	1	32.569	25.909	29.886	1:28.364	1	37.451	28.447	30.222	1:36.120
2	29.074	22.011	26.479	1:17.564	2	29.330	22.650	27.158	1:19.138	2	28.126	21.951	26.496	1:16.573
3	26.419	21.219	26.043	1:13.681	3	28.970	21.728	26.422	1:17.120	3	26.683	21.169	25.415	1:13.267
4	26.472	20.836	25.538	1:12.846	4	27.100	21.472	25.851	1:14.423	4	26.823	20.764	25.270	1:12.857
5	26.081	20.525	24.730	1:11.336	5	26.630	21.554	25.508	1:13.692	5	26.884	20.781	25.152	1:12.817
6	25.318	20.455	24.344	1:10.117	6	26.052	20.659	25.063	1:11.774	6	27.094	20.515	25.470	1:13.079
7	25.010	20.321	24.294	1:09.625	7	25.882	20.545	24.919	1:11.346	7	26.239	20.673	24.830	1:11.742
8	25.283	20.021	24.036	1:09.340	8	26.064	20.411	24.623	1:11.098	8	25.751	20.342	24.613	1:10.706
<b>N°3 JAUBERT Mathys</b>					<b>N°9 VAYRON Elliott</b>					<b>N°16 ANDY Noah</b>				
1	31.526	24.896	28.117	1:24.539	1	32.782	25.757	27.967	1:26.506	1	31.321	24.868	28.363	1:24.552
2	27.790	22.388	26.465	1:16.643	2	28.590	22.569	26.994	1:18.153	2	28.038	22.528	26.662	1:17.228
3	26.260	22.342	25.812	1:14.414	3	27.142	22.266	26.364	1:15.772	3	27.137	23.183	26.408	1:16.728
4	26.644	21.390	25.540	1:13.574	4	27.623	21.565	26.062	1:15.250	4	28.883	22.108	26.055	1:17.046
5	25.986	20.801	24.917	1:11.704	5	26.424	21.306	25.014	1:12.744	5	27.015	21.552	25.828	1:14.395
6	25.325	20.639	24.516	1:10.480	6	26.184	20.589	24.747	1:11.520	6	26.414	21.342	25.409	1:13.165
7	24.952	20.483	24.444	1:09.879	7	25.688	21.143	24.632	1:11.463	7	26.434	20.936	24.951	1:12.321
8	24.842	20.517	24.194	1:09.553	8	25.157	20.570	24.877	1:10.604	8	26.615	21.606	25.025	1:13.246
<b>N°4 CAPIETTO Macéo</b>					<b>N°10 DUVIGNAU Xavier</b>					<b>N°17 NICOLEAU William</b>				
1	34.794	24.695	28.846	1:28.335	1	32.919	25.270	30.047	1:28.236	1	32.090	25.304	29.823	1:27.217
2	28.345	22.342	27.009	1:17.696	2	28.778	22.395	27.281	1:18.454	2	29.023	22.801	27.214	1:19.038
3	27.993	22.666	26.186	1:16.845	3	28.360	21.615	26.594	1:16.569	3	28.162	22.098	26.541	1:16.801
4	27.147	21.182	25.596	1:13.925	4	27.888	21.360	25.689	1:14.937	4	27.229	21.225	26.150	1:14.604
5	26.921	21.569	25.362	1:13.852	5	26.807	20.898	25.009	1:12.714	5	26.682	21.030	25.480	1:13.192
6	26.785	20.785	24.989	1:12.559	6	25.695	20.608	24.520	1:10.823	6	25.749	20.802	25.055	1:11.606
7	26.394	20.543	24.752	1:11.689	7	25.481	20.673	25.143	1:11.297	7	26.195	20.686	24.866	1:11.747
8	25.150	20.981	24.761	1:10.892	8	26.435	21.041	24.606	1:12.082	8	25.986	20.824	24.732	1:11.542
<b>N°5 PIN Doriane</b>					<b>N°11 ZANFARI Suleiman</b>					<b>N°18 TANIC Craig</b>				
1	35.135	30.957	30.389	1:36.481	1	31.714	24.400	29.032	1:25.146	1	31.409	23.586	28.309	1:23.304
2	28.595	21.919	26.982	1:17.496	2	28.707	23.166	26.941	1:18.814	2	28.707	22.517	27.078	1:18.302
3	28.113	21.736	26.067	1:15.916	3	28.095	21.265	25.996	1:15.356	3	27.562	22.162	25.604	1:15.328
4	27.408	21.218	25.644	1:14.270	4	27.223	20.993	25.197	1:13.413	4	27.611	21.981	25.777	1:15.369
5	26.725	20.806	25.154	1:12.685	5	26.572	20.715	26.210	1:13.497	5	27.125	21.534	25.129	1:13.788
6	26.114	20.594	24.747	1:11.455	6	26.998	21.640	24.540	1:13.178	6	26.094	21.184	25.414	1:12.692
7	25.708	20.694	25.531	1:11.933	7	26.697	20.976	24.602	1:12.275	7	26.239	20.906	24.732	1:11.877
8	26.024	20.563	24.432	1:11.019	8	26.062	20.555	24.258	1:10.875	8	26.493	21.193	24.517	1:12.203
<b>N°6 DROUX Damyen</b>					<b>N°12 COCHET Mathéo</b>					<b>N°19 POULET Mathis</b>				
1	32.791	25.715	29.778	1:28.284	1	32.550	24.926	30.024	1:27.500	1	33.322	26.301	29.064	1:28.687
2	29.965	22.650	26.907	1:19.522	2	27.841	22.522	26.743	1:17.106	2	30.125	22.251	27.391	1:19.767
3	28.048	21.817	26.727	1:16.592	3	27.432	21.440	26.007	1:14.879	3	28.570	22.330	26.549	1:17.449
4	28.163	21.590	25.683	1:15.436	4	27.049	21.005	25.571	1:13.625	4	27.456	21.837	25.705	1:14.998
5	28.143	20.792	25.199	1:14.134	5	26.514	20.793	24.784	1:12.091	5	26.498	22.067	25.895	1:14.460
6	27.484	20.449	24.875	1:12.808	6	25.848	20.693	24.597	1:11.138	6	1:01.608	21.190	24.930	1:47.728
7	26.259	20.666	24.592	1:11.517	7	25.565	20.424	24.561	1:10.550	7	26.236	20.596	24.730	1:11.562
8	25.941	20.274	25.240	1:11.455	8	25.401	20.329	24.422	1:10.152	8	26.080	20.387	24.698	1:11.165
<b>N°7 BESSON Hugo</b>					<b>N°14 DUFOUR Maxime</b>					<b>N°20 PAPIN Lukas</b>				
1	36.259	26.876	33.309	1:36.444	1	32.251	24.794	28.417	1:25.462	1	32.333	27.070	32.021	1:31.424
2	30.790	24.019	28.742	1:23.551	2	28.875	22.679	27.100	1:18.654	2	30.406	22.355	27.003	1:19.764
3	28.175	22.408	26.013	1:16.596	3	27.739	22.596	26.290	1:16.625	3	27.546	21.083	25.302	1:13.931
4	27.822	21.546	25.851	1:15.219	4	28.079	21.689	26.067	1:15.835	4	26.679	20.806	25.507	1:12.992
5	26.594	21.124	25.253	1:12.971	5	27.119	21.114	25.092	1:13.325	5	27.209	20.644	25.434	1:13.287
6	26.808	21.705	25.111	1:13.624	6	27.261	20.858	25.102	1:13.221	6	26.591	21.079	25.779	1:13.449
7	25.772	20.867	24.710	1:11.349	7	26.808	22.931	25.160	1:14.899	7	26.391	22.143	24.858	1:13.392
8	25.401	20.202	24.558	1:10.161	8	26.691	20.695	24.554	1:11.940	8	25.186	20.207	24.354	1:09.747



# Junior

## Chp.de France Junior Libres 5 Officiel (O5) Analyse des tours

Pour information, sans valeur officielle

Tours    Secteur 1    Secteur 2    Secteur 3    Temps au tour

**N°21 UZAN Tom**

1	32.827	25.136	29.991	1:27.954
2	27.785	22.541	26.973	1:17.299
3	27.646	21.911	25.986	1:15.543
4	27.567	20.882	25.469	1:13.918
5	26.631	20.817	26.897	1:14.345
6	26.649	22.498	24.950	1:14.097
7	25.775	20.925	24.761	1:11.461
8	25.813	20.823	24.435	1:11.071

**N°22 PALLOT Paul-Adrien**

1	36.373	27.390	30.074	1:33.837
2	29.259	23.564	28.038	1:20.861
3	27.359	22.384	26.719	1:16.462
4	28.128	21.689	25.663	1:15.480
5	27.036	22.037	26.019	1:15.092
6	26.295	21.147	25.684	1:13.126
7	26.167	20.846	24.932	1:11.945
8	25.258	20.675	24.827	1:10.760

**N°23 MARQUET Ayrton**

1	34.486	24.230	28.507	1:27.223
2	28.422	22.343	26.829	1:17.594
3	27.967	23.499	26.470	1:17.936
4	27.668	21.731	25.927	1:15.326
5	26.941	21.630	25.171	1:13.742
6	25.802	20.884	24.813	1:11.499
7	25.460	21.491	24.637	1:11.588
8	25.095	20.605	24.621	1:10.321

**N°24 ROCCADELLI Mattéo**

1	34.037	24.993	28.692	1:27.722
2	29.738	22.627	27.155	1:19.520
3	27.952	21.655	25.933	1:15.540
4	27.852	20.913	25.802	1:14.567
5	28.521	20.780	25.315	1:14.616
6	27.880	20.819	25.331	1:14.030
7	26.791	21.058	25.260	1:13.109
8	25.955	20.542	24.438	1:10.935



### Chp.de France Junior

### Pre-Finale (PF)

### Résultats

Document 14.3 OFFICIEL

Sous réserve du contrôle technique ou d'incidents d'ordre sportif

Clt	N°	Pilote	Ligue	Club	Meilleur S1	Meilleur S2	Meilleur tour	Interv.	Ecart	emps de course
1	=	5 PIN Doriane	Ile de France	Rosny	21.453	41.746	1:03.200			
2	=	2 SPENLE Evan	Ile de France	Brétigny	21.388	41.774	1:03.177	0.125	<b>0.125</b>	
3	▲ <sup>1</sup>	9 VAYRON Elliott	Ile de France	Sens-Paris	21.423	41.654	1:03.108	0.558	<b>0.683</b>	
4	▲ <sup>2</sup>	15 MAGUET Sacha	Ile de France	Rosny	21.394	41.678	1:03.119	0.360	<b>1.043</b>	
5	▲ <sup>5</sup>	3 JAUBERT Mathys	PACAC	Martique	21.385	41.844	1:03.267	1.417	<b>2.460</b>	
6	▲ <sup>3</sup>	18 TANIC Craig	Martinique	Martinique	21.380	41.454	1:02.893	4.157	<b>6.617</b>	
7	▼ <sup>2</sup>	21 UZAN Tom	Haut de France	Métropole	21.529	41.910	1:03.573	1.824	<b>8.441</b>	
8	▼ <sup>1</sup>	8 DURIANI Pierre-François	Centre	Salbris	21.522	42.005	1:03.614	0.527	<b>8.968</b>	
9	▲ <sup>6</sup>	12 COCHET Mathéo	Rhône Alpes	Lyon KMC	21.437	41.861	1:03.298	0.398	<b>9.366</b>	
10	▲ <sup>2</sup>	4 CAPIETTO Macéo	Ile de France	Dourdan	21.464	41.880	1:03.442	0.126	<b>9.492</b>	
11	▲ <sup>2</sup>	6 DROUX Damyen	Ile de France	Angerville	21.404	41.638	1:03.121	0.122	<b>9.614</b>	
12	▼ <sup>9</sup>	10 DUVIGNAU Xavier	Nouvel Aquitaine	Biscarosse	21.352	41.795	1:03.225	0.522	<b>10.136</b>	
13	▼ <sup>2</sup>	17 NICOULEAU William	Ile de France	Mantes	21.416	41.833	1:03.255	0.076	<b>10.212</b>	
14	▲ <sup>6</sup>	19 POULET Mathis	Bretagne PDL	ACO	21.515	41.867	1:03.382	1.803	<b>12.015</b>	
15	▼ <sup>1</sup>	7 BESSON Hugo	Grand Est	Lommerange	21.471	41.739	1:03.210	0.900	<b>12.915</b>	
16	=	23 MARQUET Ayrton	Ile de France	Angerville	21.602	42.021	1:03.623	2.043	<b>14.958</b>	
17	▼ <sup>9</sup>	20 PAPIN Lukas	Centre	Salbris	21.435	41.881	1:03.554	0.044	<b>15.002</b>	
18	▼ <sup>1</sup>	22 PALLOT Paul-Adrien	Midi Pyrénées	SK 31	21.665	42.170	1:03.886	4.793	<b>19.795</b>	
19	=	14 DUFOUR Maxime	PACAC	Istres	21.653	42.100	1:03.761	0.201	<b>19.996</b>	
20	▲ <sup>1</sup>	11 ZANFARI Suleiman	Maroc	Maroc	21.537	41.781	1:03.409	1.265	<b>21.261</b>	10.000
21	▲ <sup>1</sup>	16 ANDY Noah	Réunion	KC Bourbon	22.299	42.970	1:05.269	8 Tours	<b>8 Tours</b>	
22	▼ <sup>4</sup>	24 ROCCAPELLI Mattéo	Italie	Italie	25.043	44.412	1:09.455	3 Tours	<b>11 Tours</b>	

N°17 NICOULEAU William : Avertissement pour défaut de maîtrise. Suivant la décision sportive N°28.

N°11 ZANFARI Suleiman : Carénage avant mal positionné Art:30 des PS du CIK - FIA 2018. Suivant la décision sportive N°24.

Tête de course : N°5 PIN Doriane (1-12)

Départ : 08/04 - 10:10:42

Meilleur tour : N°18 TANIC Craig 1:02.893 85,86 Km/h

Météo : Nuageux Air : 14°C Piste : Sèche

Ancien record de l'épreuve : N°6 DROUX Damyen 1:03.044 85,65 Km/h

Salbris (Centre) 06-08/04/2018

Page 1 / 1

Ligue IDF

Apex Timing 



DOCUMENT N° 28

**DÉCISION DES COMMISSAIRES SPORTIFS**  
**STEWARDS' DECISION**

PÉNALITÉ INFLIGÉE AU CONCURRENT (NOM) : **NICOULEAU Sébastien**  
PENALTY INFLICTED UPON THE ENTRANT (NAME):

NUMERO DE LICENCE / LICENSE NUMBER : **235136e1**

N° : **17**  
No.:

PILOTE : **NICOULEAU William**  
DRIVER :

Concerne la partie de l'Épreuve : **Junior - Pre-Finale**  
Concerns the part of the event:

**ÉNONCÉ / STATEMENT:**

**Pénalités : Avertissement**

**MOTIF / REASON:**

Défaut de maîtrise sur le pilote n° 24

\* Le soussigné reconnaît avoir reçu copie de la présente notification et avoir été informé des voies de recours : DROIT D'APPEL, Réglementation ASN et des conséquences qui en découlent (juridiques et financières).  
Le concurrent doit déclarer, par écrit, dans l'heure qui suit la notification ou la publication de la décision, au Directeur de Course ou à un Commissaire Sportif, son intention de faire appel. Il doit joindre impérativement à cette déclaration d'appel une caution d'appel de : 3300 € (appel national FFSA).  
Il doit confirmer intention en envoyant sa lettre à l'ASN dans les formes et délais prévus par les règlements applicables.

**Décision annoncée**  
Decision announced

Date / Date: **08/04/2018**

Heure / Time: **11:47**

Nom / Name

Signature

Président du Collège / Chairman of the Panel:

**Le PCS N.BERNARD (BFC) :**

Membres du Collège / Members of the Panel:

**P.LECLERC 59065 (IDF) :**

**A.POULIQUEN 250647 (IDF) :**

**NOTIFICATION AU CONCURRENT CONCERNÉ / NOTIFICATION TO THE RELEVANT ENTRANT**

Je soussigné :  
I undersigned: Nom personnel / personal name

Représentant du Concurrent : **NICOULEAU Sébastien**  
Representing the Entrant: Nom du Concurrent / Entrant's name

Certifie avoir reçu notification du document N° **28** des Commissaires Sportifs de l'Épreuve.  
Certify that I have been notified of document No. by the Stewards of the Meeting.

Date : Heure / Time: Signature :





DOCUMENT N° 24

**DÉCISION DES COMMISSAIRES SPORTIFS**  
**STEWARDS' DECISION**

PÉNALITÉ INFLIGÉE AU CONCURRENT (NOM) : **ZANFARI Adil**  
PENALTY INFLICTED UPON THE ENTRANT (NAME):

NUMERO DE LICENCE / LICENSE NUMBER : **MRC-**

N° : **11**  
No.:

PILOTE : **ZANFARI Suleiman**  
DRIVER :

Concerne la partie de l'Épreuve : **Junior - Pre-Finale**  
Concerns the part of the event:

**ÉNONCÉ / STATEMENT:**

**Pénalité de 10 secondes**

**MOTIF / REASON:**

**Carénage avant mal positionné Art:30 des PS du CIK - FIA 2018**

\* Le soussigné reconnait avoir reçu copie de la présente notification et avoir été informé des voies de recours : DROIT D'APPEL, Réglementation ASN et des conséquences qui en découlent (juridiques et financières).  
Le concurrent doit déclarer, par écrit, dans l'heure qui suit la notification ou la publication de la décision, au Directeur de Course ou à un Commissaire Sportif, son intention de faire appel. Il doit joindre impérativement à cette déclaration d'appel une caution d'appel de : 3300 € (appel national FFSA ).  
Il doit confirmer intention en envoyant sa lettre à l'ASN dans les formes et délais prévus par les règlements applicables.

**Décision annoncée**  
Decision announced

Date / Date: **08/04/2018**

Heure / Time: **11:03**

Nom / Name

Signature

Président du Collège / Chairman of the Panel:

**Le PCS N.BERNARD (BFC) :**

Membres du Collège / Members of the Panel:

**P.LECLERC 59065 (IDF) :**

**A.POULIQUEN 250647 (IDF) :**

**NOTIFICATION AU CONCURRENT CONCERNÉ / NOTIFICATION TO THE RELEVANT ENTRANT**

Je soussigné :  
I undersigned: Nom personnel / personal name

Représentant du Concurrent : **ZANFARI Adil**  
Representing the Entrant: Nom du Concurrent / Entrant's name

Certifie avoir reçu notification du document N° **24** des Commissaires Sportifs de l'Épreuve.  
Certify that I have been notified of document No. **24** by the Stewards of the Meeting.


Date : Heure / Time: Signature :



Chp.de France Junior  
Pre-Finale (PF)  
Tableau des tours

Pour information, sans valeur officielle

	1	2	3	4	5	6	7	8	9	10	11	12	13	14	15	16	17	18	19	20	21	22	23	24	25	26	27	28	29	30	31	32	33	34	35	36	37	38	39	40			
Grille	5	2	10	9	21	15	8	20	18	3	17	4	6	7	12	23	22	24	14	19	11	16																					
Départ	5	2	9	10	15	21	20	8	18	3	17	4	6	7	12	23	24	22	19	14	16	11																					
Tour 1 Intervalle	5	2	10	9	15	21	3	8	18	6	20	4	<del>24</del>	17	12	7	19	22	23	11	16	14																					
	0.5	0.7	0.0	0.3	0.2	0.7	0.4	0.2	0.2	0.2	0.4	0.2	0.3	0.1	0.0	0.3	0.0	0.5	0.2	0.0	1.0	0.0																					
Tour 2	5	2	9	15	10	3	21	8	18	20	4	6	12	19	17	11	7	23	22	14	16																						
	0.3	1.2	0.4	0.4	0.0	0.5	0.0	0.1	0.8	0.9	0.4	0.1	0.3	0.3	1.2	0.3	0.9	0.1	0.2	0.1	0.2																						
Tour 3	5	2	9	15	3	10	8	18	21	20	4	12	6	19	17	11	23	7	16	14	22																						
	0.1	1.2	0.4	0.5	0.3	0.6	0.2	0.2	0.2	0.9	0.7	0.8	0.1	0.7	0.1	2.3	0.5	0.7	0.3	0.3																							
Tour 4	5	2	9	15	3	10	8	18	21	20	4	12	19	6	11	17	23	7	<del>16</del>	22	14																						
	0.1	1.2	0.4	0.5	0.3	0.5	0.1	0.2	0.1	0.9	0.9	1.1	0.1	0.7	0.3	2.1	0.5	1.9	0.1	0.1																							
Tour 5	5	2	9	15	3	8	10	18	21	20	4	12	6	19	11	17	23	7	22	14																							
	0.1	1.1	0.4	0.4	1.3	0.0	0.0	0.3	0.3	0.4	1.0	1.0	1.6	0.2	0.2	0.4	2.4	0.3	2.6	1.7																							
Tour 6	5	2	9	15	3	8	18	21	20	4	10	12	6	19	11	17	23	7	22	14																							
	0.1	1.0	0.4	0.3	2.0	0.0	0.2	0.3	0.7	0.2	0.2	0.2	1.5	0.2	0.2	0.2	3.1	0.1	2.7	2.1																							
Tour 7	5	2	9	15	3	18	8	21	20	4	10	12	6	11	17	19	7	23	22	14																							
	0.1	0.8	0.3	0.4	2.4	0.2	0.1	0.1	0.5	0.2	0.3	1.3	1.1	0.3	1.5	1.4	0.2	2.7	2.0																								
Tour 8	5	2	9	15	3	18	8	21	20	4	12	10	6	11	17	19	7	23	22	14																							
	0.2	0.8	0.2	0.4	2.5	1.3	0.0	0.7	0.1	0.1	0.1	0.2	1.2	0.2	2.3	1.0	0.3	3.4	1.6																								
Tour 9	5	5	2	2	9	9	15	15	3	3	18	18	8	8	21	21	12	12	4	4	10	10	6	6	17	17	20	20	11	11	19	19	7	7	23	23	22	22	14	14			
	0.0	0.0	0.0	0.7	0.0	0.3	0.0	0.5	0.0	0.0	2.3	0.0	2.1	0.0	0.2	0.0	0.9	0.0	0.1	0.0	0.2	0.0	0.9	0.0	0.3	0.0	0.2	0.0	0.0	0.0	1.7	0.0	1.0	0.0	0.7	0.0	3.9	0.0	1.1	0.0			
Tour 10	5	5	2	2	9	9	15	15	3	3	18	18	8	8	21	21	12	12	10	10	4	4	6	6	17	17	11	11	19	19	20	20	7	7	23	23	22	22	14	14			
	0.0	0.2	0.0	0.6	0.0	0.2	0.0	0.7	0.0	0.0	2.1	0.0	2.8	0.0	0.2	0.0	0.5	0.0	0.4	0.0	0.2	0.0	0.5	0.0	0.5	0.0	1.3	0.0	0.8	0.0	1.0	0.0	0.0	0.0	0.8	0.0	4.5	0.0	0.7	0.0			
Tour 11	5	5	2	2	9	9	15	15	3	3	18	18	8	8	21	21	12	12	10	10	4	4	6	6	17	17	11	11	19	19	7	7	20	20	23	23	22	22	14	14			
	0.0	0.1	0.0	0.6	0.0	0.3	0.0	1.0	0.0	0.0	1.4	0.0	3.6	0.0	0.1	0.0	0.2	0.0	0.3	0.0	0.4	0.0	0.1	0.0	0.7	0.0	1.6	0.0	0.6	0.0	1.1	0.0	0.8	0.0	0.2	0.0	4.7	0.0	0.6	0.0			
Tour 12	5	5	2	2	9	9	15	15	3	3	18	18	21	21	8	8	12	12	4	4	6	6	10	10	17	17	11	11	19	19	7	7	23	23	20	20	22	22	14	14			
	0.0	0.1	0.0	0.5	0.0	0.3	0.0	1.4	0.0	0.0	4.1	0.0	1.8	0.0	0.5	0.0	0.3	0.0	0.1	0.0	0.1	0.0	0.5	0.0	0.0	0.0	1.0	0.0	0.7	0.0	0.9	0.0	2.0	0.0	0.0	0.0	4.7	0.0	0.2	0.0			




### Chp.de France Junior

## Junior Pre-Finale (PF)

### Analyse des tours

Pour information, sans valeur officielle

Tours	Secteur 1	Secteur 2	Temps au tour	Tours	Secteur 1	Secteur 2	Temps au tour	Tours	Secteur 1	Secteur 2	Temps au tour
<b>N°2 SPENLE Evan</b>				3	21.729	42.282	1:04.011	7	21.570	42.468	1:04.038
1	23.401	42.778	1:06.179	4	21.684	42.066	1:03.750	8	22.117	42.376	1:04.493
2	21.781	42.319	1:04.100	5	21.554	41.980	1:03.534	9		42.056	1:03.982
3	21.677	42.195	1:03.872	6	21.524	42.011	1:03.535	9	21.926	42.056	1:03.982
4	21.647	42.069	1:03.716	7	21.531	41.905	1:03.436	10	21.672	42.105	1:03.777
5	21.644	41.934	1:03.578	8	21.478	41.817	1:03.295	10	21.672	42.105	1:03.777
6	21.603	41.929	1:03.532	9		41.864	1:03.396	11	21.631	42.034	1:03.665
7	21.461	41.997	1:03.458	9	21.532	41.864	1:03.396	11	21.631	42.034	1:03.665
8	21.446	41.873	1:03.319	10	21.454	41.746	1:03.200	12	22.126	42.747	1:04.873
9	21.420	41.843	1:03.263	10	21.454	41.746	1:03.200	12	22.126	42.747	1:04.873
9		41.843	1:03.263	11	21.465	41.792	1:03.257	<b>N°9 VAYRON Elliott</b>			
10	21.459	41.878	1:03.337	11	21.465	41.792	1:03.257	1	23.929	43.007	1:06.936
10	21.459	41.878	1:03.337	12	21.453	41.759	1:03.212	2	22.106	42.400	1:04.506
11	21.388	41.810	1:03.198	12	21.453	41.759	1:03.212	3	21.717	42.149	1:03.866
11	21.388	41.810	1:03.198	<b>N°6 DROUX Damyen</b>				4	21.608	42.071	1:03.679
12	21.403	41.774	1:03.177	1	24.958	43.803	1:08.761	5	21.599	41.954	1:03.553
12	21.403	41.774	1:03.177	2	21.823	44.408	1:06.231	6	21.553	41.826	1:03.379
<b>N°3 JAUBERT Mathys</b>				3	22.409	42.618	1:05.027	7	21.479	41.824	1:03.303
1	24.567	43.335	1:07.902	4	22.056	42.237	1:04.293	8	21.478	41.855	1:03.333
2	21.684	42.549	1:04.233	5	21.754	42.142	1:03.896	9	21.498	41.654	1:03.152
3	21.698	42.188	1:03.886	6	21.598	41.828	1:03.426	9		41.654	1:03.152
4	21.543	42.109	1:03.652	7	21.468	41.829	1:03.297	10	21.497	41.739	1:03.236
5	21.492	41.888	1:03.380	8	21.499	41.797	1:03.296	10	21.497	41.739	1:03.236
6	21.385	41.882	1:03.267	9		42.828	1:04.919	11	21.441	41.713	1:03.154
7	21.412	41.918	1:03.330	9	22.091	42.828	1:04.919	11	21.441	41.713	1:03.154
8	21.430	41.856	1:03.286	10	21.404	41.840	1:03.244	12	21.423	41.685	1:03.108
9		41.857	1:03.363	10	21.404	41.840	1:03.244	12	21.423	41.685	1:03.108
9	21.506	41.857	1:03.363	11	21.483	41.638	1:03.121	<b>N°10 DUVIGNAU Xavier</b>			
10	21.475	41.844	1:03.319	11	21.483	41.638	1:03.121	1	23.631	43.187	1:06.818
10	21.475	41.844	1:03.319	12	21.470	42.629	1:04.099	2	22.894	42.629	1:05.523
11	21.536	42.031	1:03.567	12	21.470	42.629	1:04.099	3	22.028	42.238	1:04.266
11	21.536	42.031	1:03.567	<b>N°7 BESSON Hugo</b>				4	21.709	42.007	1:03.716
12	21.506	41.955	1:03.461	1	25.456	44.800	1:10.256	5	21.585	42.829	1:04.414
12	21.506	41.955	1:03.461	2	22.357	45.257	1:07.614	6	22.588	42.989	1:05.577
<b>N°4 CAPIETTO Macéo</b>				3	23.320	42.710	1:06.030	7	21.544	41.837	1:03.381
1	24.899	44.542	1:09.441	4	21.838	42.253	1:04.091	8	21.782	42.926	1:04.708
2	21.942	43.204	1:05.146	5	21.637	42.169	1:03.806	9		41.990	1:04.272
3	21.738	42.115	1:03.853	6	21.652	42.194	1:03.846	9	22.282	41.990	1:04.272
4	21.592	41.992	1:03.584	7	21.525	42.188	1:03.713	10	21.648	41.795	1:03.443
5	21.520	42.000	1:03.520	8	21.571	42.044	1:03.615	10	21.648	41.795	1:03.443
6	21.573	42.479	1:04.052	9		41.991	1:03.554	11	21.352	41.873	1:03.225
7	21.496	41.946	1:03.442	9	21.563	41.991	1:03.554	11	21.352	41.873	1:03.225
8	21.889	42.754	1:04.643	10	21.545	42.061	1:03.606	12	21.534	43.727	1:05.261
9		42.039	1:04.358	10	21.545	42.061	1:03.606	12	21.534	43.727	1:05.261
9	22.319	42.039	1:04.358	11	21.602	41.858	1:03.460	<b>N°11 ZANFARI Suleiman</b>			
10	22.008	41.880	1:03.888	11	21.602	41.858	1:03.460	1	26.006	44.779	1:10.785
10	22.008	41.880	1:03.888	12	21.471	41.739	1:03.210	2	22.324	43.397	1:05.721
11	21.466	41.976	1:03.442	12	21.471	41.739	1:03.210	3	21.845	42.215	1:04.060
11	21.466	41.976	1:03.442	<b>N°8 DURIANI Pierre-François</b>				4	21.863	42.078	1:03.941
12	21.464	42.700	1:04.164	1	24.725	43.769	1:08.494	5	21.666	41.999	1:03.665
12	21.464	42.700	1:04.164	2	21.841	42.532	1:04.373	6	21.592	41.836	1:03.428
<b>N°5 PIN Doriane</b>				3	21.922	42.237	1:04.159	7	21.921	41.985	1:03.906
1	22.930	42.807	1:05.737	4	21.609	42.005	1:03.614	8	21.676	41.781	1:03.457
2	21.916	42.423	1:04.339	5	21.522	42.301	1:03.823	9	22.171	42.100	1:04.271
				6	21.818	42.140	1:03.958	9		42.100	1:04.271



### Chp.de France Junior

## Junior Pre-Finale (PF)

### Analyse des tours

Pour information, sans valeur officielle

Tours	Secteur 1	Secteur 2	Temps au tour
10	22.331	42.188	1:04.519
10	22.331	42.188	1:04.519
11	21.607	41.927	1:03.534
11	21.607	41.927	1:03.534
12	<b>21.537</b>	41.872	<b>1:03.409</b>
12	<b>21.537</b>	41.872	<b>1:03.409</b>

N°12 COCHET Mathéo			
Tours	Secteur 1	Secteur 2	Temps au tour
1	25.067	44.753	1:09.820
2	22.526	42.627	1:05.153
3	21.788	42.194	1:03.982
4	21.591	42.234	1:03.825
5	21.515	42.066	1:03.581
6	21.464	42.034	1:03.498
7	21.511	41.982	1:03.493
8	21.553	42.673	1:04.226
9		42.204	1:04.087
9	21.883	42.204	1:04.087
10	21.468	41.922	1:03.390
10	21.468	41.922	1:03.390
11	<b>21.437</b>	<b>41.861</b>	<b>1:03.298</b>
11	<b>21.437</b>	<b>41.861</b>	<b>1:03.298</b>
12	21.786	43.039	1:04.825
12	21.786	43.039	1:04.825

N°14 DUFOUR Maxime			
Tours	Secteur 1	Secteur 2	Temps au tour
1	25.974	46.031	1:12.005
2	22.496	43.535	1:06.031
3	23.021	43.569	1:06.590
4	22.025	43.192	1:05.217
5	22.465	43.572	1:06.037
6	21.848	42.465	1:04.313
7	21.662	42.221	1:03.883
8	21.762	42.243	1:04.005
9		42.271	1:03.930
9	21.659	42.271	1:03.930
10	21.798	<b>42.100</b>	1:03.898
10	21.798	<b>42.100</b>	1:03.898
11	21.686	42.156	1:03.842
11	21.686	42.156	1:03.842
12	<b>21.653</b>	42.108	<b>1:03.761</b>
12	<b>21.653</b>	42.108	<b>1:03.761</b>

N°15 MAGUET Sacha			
Tours	Secteur 1	Secteur 2	Temps au tour
1	23.983	43.177	1:07.160
2	22.107	42.544	1:04.651
3	21.650	42.190	1:03.840
4	21.602	42.041	1:03.643
5	21.500	42.027	1:03.527
6	21.510	41.873	1:03.383
7	21.426	41.810	1:03.236
8	21.421	41.825	1:03.246
9	21.416	41.822	1:03.238
9		41.822	1:03.238
10	21.441	<b>41.678</b>	<b>1:03.119</b>
10	21.441	<b>41.678</b>	<b>1:03.119</b>
11	21.437	41.824	1:03.261
11	21.437	41.824	1:03.261

Tours	Secteur 1	Secteur 2	Temps au tour
12	<b>21.394</b>	41.748	1:03.142
12	<b>21.394</b>	41.748	1:03.142

N°16 ANDY Noah			
Tours	Secteur 1	Secteur 2	Temps au tour
1	25.701	46.213	1:11.914
2	22.841	43.505	1:06.346
3	22.707	43.298	1:06.005
4	22.299	42.970	1:05.269

N°17 NICOULEAU William			
Tours	Secteur 1	Secteur 2	Temps au tour
1	25.396	44.609	1:10.005
2	22.520	44.261	1:06.781
3	21.875	42.354	1:04.229
4	22.174	42.304	1:04.478
5	21.657	42.065	1:03.722
6	<b>21.416</b>	<b>41.839</b>	<b>1:03.255</b>
7	21.912	42.069	1:03.981
8	21.524	41.838	1:03.362
9		41.972	1:03.748
9	21.776	41.972	1:03.748
10	21.586	41.866	1:03.452
10	21.586	41.866	1:03.452
11	21.471	<b>41.833</b>	1:03.304
11	21.471	<b>41.833</b>	1:03.304
12	21.421	42.552	1:03.973
12	21.421	42.552	1:03.973

N°18 TANIC Craig			
Tours	Secteur 1	Secteur 2	Temps au tour
1	25.206	43.479	1:08.685
2	21.815	42.462	1:04.277
3	21.887	42.331	1:04.218
4	21.530	42.015	1:03.545
5	21.709	42.088	1:03.797
6	21.733	42.179	1:03.912
7	21.533	42.186	1:03.719
8	21.473	41.847	1:03.320
9		41.710	1:03.193
9	21.483	41.710	1:03.193
10	21.416	41.650	1:03.066
10	21.416	41.650	1:03.066
11	21.439	<b>41.454</b>	<b>1:02.893</b>
11	21.439	<b>41.454</b>	<b>1:02.893</b>
12	<b>21.380</b>	44.810	1:06.190
12	<b>21.380</b>	44.810	1:06.190

N°19 POULET Mathis			
Tours	Secteur 1	Secteur 2	Temps au tour
1	25.680	44.316	1:09.996
2	22.343	42.676	1:05.019
3	21.980	42.740	1:04.720
4	21.666	42.303	1:03.969
5	22.008	42.277	1:04.285
6	21.554	41.929	1:03.483
7	22.115	43.931	1:06.046
8	21.886	42.207	1:04.093
9		41.949	1:03.526
9	21.577	41.949	1:03.526
10	21.555	41.997	1:03.552
10	21.555	41.997	1:03.552

Tours	Secteur 1	Secteur 2	Temps au tour
11	<b>21.515</b>	<b>41.867</b>	<b>1:03.382</b>
11	<b>21.515</b>	<b>41.867</b>	<b>1:03.382</b>
12	21.552	41.938	1:03.490
12	21.552	41.938	1:03.490

N°20 PAPAN Lukas			
Tours	Secteur 1	Secteur 2	Temps au tour
1	24.914	44.570	1:09.484
2	21.837	42.573	1:04.410
3	21.594	42.245	1:03.839
4	21.596	<b>41.958</b>	<b>1:03.554</b>
5	22.163	41.938	1:04.044
6	21.857	41.938	1:03.795
7	<b>21.435</b>	42.205	1:03.640
8	22.361	42.711	1:05.072
9	22.777	43.409	1:06.186
9		43.409	1:06.186
10	23.161	43.309	1:06.470
10	23.161	43.309	1:06.470
11	22.254	42.069	1:04.323
11	22.254	42.069	1:04.323
12	21.708	42.778	1:04.486
12	21.708	42.778	1:04.486

N°21 UZAN Tom			
Tours	Secteur 1	Secteur 2	Temps au tour
1	24.208	43.120	1:07.328
2	22.341	43.207	1:05.548
3	22.544	42.167	1:04.711
4	21.605	41.993	1:03.598
5	21.959	<b>41.910</b>	1:03.869
6	21.787	41.963	1:03.750
7	21.594	42.296	1:03.890
8	22.271	42.157	1:04.428
9		41.971	1:04.106
9	22.135	41.971	1:04.106
10	21.624	42.206	1:03.830
10	21.624	42.206	1:03.830
11	<b>21.529</b>	42.044	<b>1:03.573</b>
11	<b>21.529</b>	42.044	<b>1:03.573</b>
12	21.886	42.291	1:04.177
12	21.886	42.291	1:04.177

N°22 PALLOT Paul-Adrien			
Tours	Secteur 1	Secteur 2	Temps au tour
1	26.048	44.623	1:10.671
2	21.941	45.428	1:07.369
3	23.231	43.843	1:07.074
4	21.985	42.721	1:04.706
5	22.045	42.405	1:04.450
6	<b>21.665</b>	<b>42.221</b>	<b>1:03.886</b>
7	21.667	42.341	1:04.008
8	21.667	42.767	1:04.434
9		42.518	1:04.415
9	21.897	42.518	1:04.415
10	21.877	42.424	1:04.301
10	21.877	42.424	1:04.301
11	21.727	<b>42.170</b>	1:03.897
11	21.727	<b>42.170</b>	1:03.897
12	21.795	42.451	1:04.246
12	21.795	42.451	1:04.246



**Junior**

Chp.de France Junior  
Pre-Finale (PF)  
Analyse des tours

Pour information, sans valeur officielle

Tours	Secteur 1	Secteur 2	Temps au tour
<b>N°23 MARQUET Ayrton</b>			
1	25.602	45.458	1:11.060
2	22.054	44.750	1:06.804
3	22.570	42.818	1:05.388
4	21.739	42.363	1:04.102
5	21.678	42.309	1:03.987
6	21.662	42.356	1:04.018
7	21.876	42.280	1:04.156
8	21.673	42.030	1:03.703
9		42.345	1:03.942
9	21.597	42.345	1:03.942
10	21.647	42.095	1:03.742
10	21.647	42.095	1:03.742
11	21.602	42.021	1:03.623
11	21.602	42.021	1:03.623
12	21.652	42.551	1:04.203
12	21.652	42.551	1:04.203
<b>N°24 ROCCADELLI Mattéo</b>			
1	25.043	44.412	1:09.455



Chp.de France Junior  
Pre-Finale (PF)  
Grille de départ

Document 12.1

Junior

Sous réserve du contrôle technique ou d'incidents d'ordre sportif

11	ZANFARI Suleiman	22	16	ANDY Noah
14	DUFOUR Maxime	21	19	POULET Mathis
22	PALLOT Paul-Adrien	19	24	ROCCADELLI Mattéo
12	COCHET Mathéo	18	23	MARQUET Ayrton
6	DROUX Damyen	17	7	BESSON Hugo
17	NICOULEAU William	16	4	CAPIETTO Macéo
18	TANIC Craig	15	3	JAUBERT Mathys
8	DURIANI Pierre-François	14	20	PAPIN Lukas
21	UZAN Tom	13	15	MAGUET Sacha
10	DUVIGNAU Xavier	12	9	VAYRON Elliott
5	PIN Doriane	11	2	SPENLE Evan
		10		
		9		
		8		
		7		
		6		
		5		
		4		
		3		
		2		
		1		

POLE POSITION



Départ : 08/04 - 10:00 12 Tours = 18,000 Km

Salbris (Centre) 06-08/04/2018

Ligue IDF



### Chp.de France Junior

### Document 17.1 OFFICIEL

# Junior

## Finale (FI)

## Résultats

Sous réserve du contrôle technique ou d'incidents d'ordre sportif

Clt	N°	Pilote	Ligue	Club	Meilleur S1	Meilleur S2	Meilleur tour	Interv.	Ecart emps de course		
1	▲ <sup>1</sup>	2	SPENLE Evan	Ile de France	Brétigny	21.430	41.774	1:03.244			
2	▲ <sup>1</sup>	9	VAYRON Elliott	Ile de France	Sens-Paris	21.406	41.853	1:03.320	3.411	<b>3.411</b>	
3	▲ <sup>2</sup>	3	JAUBERT Mathys	PACAC	Martigue	21.359	41.920	1:03.340	0.476	<b>3.887</b>	
4	▲ <sup>2</sup>	18	TANIC Craig	Martinique	Martinique	21.329	41.683	1:03.096	0.257	<b>4.144</b>	1.000
5	▲ <sup>3</sup>	8	DURIANI Pierre-François	Centre	Salbris	21.484	41.874	1:03.441	0.523	<b>4.667</b>	
6	▲ <sup>3</sup>	12	COCHET Mathéo	Rhône Alpes	Lyon KMC	21.416	41.899	1:03.388	0.392	<b>5.059</b>	
7	▲ <sup>3</sup>	4	CAPIETTO Macéo	Ile de France	Dourdan	21.456	41.944	1:03.400	0.569	<b>5.628</b>	
8	▲ <sup>9</sup>	20	PAPIN Lukas	Centre	Salbris	21.424	41.792	1:03.216	2.142	<b>7.770</b>	
9	▲ <sup>11</sup>	11	ZANFARI Suleiman	Maroc	Maroc	21.502	41.805	1:03.404	3.284	<b>11.054</b>	
10	▲ <sup>12</sup>	24	ROCCADELLI Mattéo	Italie	Italie	21.594	42.092	1:03.735	0.553	<b>11.607</b>	
11	▲ <sup>1</sup>	10	DUVIGNAU Xavier	Nouvel Aquitaine	Biscarosse	21.477	41.786	1:03.326	0.031	<b>11.638</b>	
12	▲ <sup>2</sup>	19	POULET Mathis	Bretagne PDL	ACO	21.453	41.828	1:03.417	3.756	<b>15.394</b>	
13	▼ <sup>6</sup>	21	UZAN Tom	Haut de France	Métropole	21.587	41.929	1:03.620	3.315	<b>18.709</b>	
14	▲ <sup>5</sup>	14	DUFOUR Maxime	PACAC	Istres	21.637	42.246	1:03.935	0.186	<b>18.895</b>	
15	=	7	BESSON Hugo	Grand Est	Lommerange	21.503	42.104	1:03.669	0.991	<b>19.886</b>	
16	=	23	MARQUET Ayrton	Ile de France	Angerville	21.518	42.136	1:03.667	2.492	<b>22.378</b>	
17	▲ <sup>4</sup>	16	ANDY Noah	Réunion	KC Bourbon	21.880	42.457	1:04.361	5.404	<b>27.782</b>	
18	=	22	PALLOT Paul-Adrien	Midi Pyrénées	SK 31	21.662	42.222	1:03.884	4.749	<b>32.531</b>	10.000
19	▼ <sup>18</sup>	5	PIN Doriane	Ile de France	Rosny	21.419	41.773	1:03.334	3 Tours	<b>3 Tours</b>	
20	▼ <sup>16</sup>	15	MAGUET Sacha	Ile de France	Rosny	21.719	42.078	1:03.797	10 Tours	<b>13 Tours</b>	
21	▼ <sup>8</sup>	17	NICOULEAU William	Ile de France	Mantes				4 Tours	<b>17 Tours</b>	

N°18 TANIC Craig : Pilote coupant la piste en course, Art: 3.6.2c du Code de conduite sur le circuits de karting CIK - FIA 2018. Suivant la décision sportive N°37.  
 N°18 TANIC Craig : Pilote coupant la piste en course, Art: 3.6.2c du Code de conduite sur le circuits de karting CIK - FIA 2018. Suivant la décision sportive N°37.  
 N°22 PALLOT Paul-Adrien : Carénage avant mal positionné Art:30 des PS du CIK - FIA 2018. Suivant la décision sportive N°36.

#### Non classés

	6	DROUX Damyen	Ile de France	Angerville	21.367	41.654	1:03.158		<b>Disqualifié</b>
--	---	--------------	---------------	------------	--------	--------	----------	--	--------------------

N°6 DROUX Damyen : Coups portés sur un officiel par leuteur du pilote, Art: 12.3.1k du CSI CIK - FIA 2018. Suivant la décision sportive N°38.

Tête de course : N°5 PIN Doriane (1-1) / N°2 SPENLE Evan (2-3) / N°5 PIN Doriane (4-4) / N°2 SPENLE Evan (5-17)

Départ : 08/04 - 13:32:56

Meilleur tour : N°18 TANIC Craig 1:03.096 85,58 Km/h

Météo : Légèrement nuageux Air : 16°C Piste : Sèche

Record de l'épreuve : N°18 TANIC Craig 1:02.893 85,86 Km/h

Salbris (Centre) 06-08/04/2018

Ligue IDF

Apex Timing



DOCUMENT N° **38**

**DÉCISION DES COMMISSAIRES SPORTIFS**  
**STEWARDS' DECISION**

PÉNALITÉ INFLIGÉE AU CONCURRENT (NOM) : **DROUX Stéphane**  
PENALTY INFLICTED UPON THE ENTRANT (NAME):

NUMERO DE LICENCE / LICENSE NUMBER : **215385e1**

N° : **6**  
No.:

PILOTE : **DROUX Damyen**  
DRIVER:

Concerne la partie de l'Épreuve : **Junior - Finale**  
Concerns the part of the event:

**ÉNONCÉ / STATEMENT:**

**Disqualification de la competition**

**MOTIF / REASON:**

**Coups portés sur un officiel par le tuteur du pilote, Art: 12.3.1k du CSI CIK - FIA 2018**

\* Le soussigné reconnait avoir reçu copie de la présente notification et avoir été informé des voies de recours : DROIT D'APPEL, Réglementation ASN et des conséquences qui en découlent (juridiques et financières).  
Le concurrent doit déclarer, par écrit, dans l'heure qui suit la notification ou la publication de la décision, au Directeur de Course ou à un Commissaire Sportif, son intention de faire appel. Il doit joindre impérativement à cette déclaration d'appel une caution d'appel de : 3300 € (appel national FFSA).  
Il doit confirmer intention en envoyant sa lettre à l'ASN dans les formes et délais prévus par les règlements applicables.

**Décision annoncée**  
Decision announced

Date / Date: **08/04/2018**

Heure / Time: **16:10**

Nom / Name

Signature

Président du Collège / Chairman of the Panel:

**Le PCS A.FROT 59314 (BFC) :**

Membres du Collège / Members of the Panel:

**P.LECLERC 59065 (IDF) :**

**A.POULIQUEN 250647 (IDF) :**

**NOTIFICATION AU CONCURRENT CONCERNÉ / NOTIFICATION TO THE RELEVANT ENTRANT**

Je soussigné :  
I undersigned: Nom personnel / personal name

Représentant du Concurrent : **DROUX Stéphane**  
Representing the Entrant: Nom du Concurrent / Entrant's name

Certifie avoir reçu notification du document N° **38** des Commissaires Sportifs de l'Épreuve.  
Certify that I have been notified of document No. **38** by the Stewards of the Meeting.

Date : \_\_\_\_\_ Heure / Time: \_\_\_\_\_ Signature : \_\_\_\_\_





DOCUMENT N° **37**

**DÉCISION DES COMMISSAIRES SPORTIFS**  
**STEWARDS' DECISION**

PÉNALITÉ INFLIGÉE AU CONCURRENT (NOM) : **TANIC Harry**  
PENALTY INFLICTED UPON THE ENTRANT (NAME):

NUMERO DE LICENCE / LICENSE NUMBER : **86691e1**

N° : **18**  
No.:

PILOTE : **TANIC Craig**  
DRIVER:

Concerne la partie de l'Épreuve : **Junior - Finale**  
Concerns the part of the event:

**ÉNONCÉ / STATEMENT:**

**Pénalité de 1 seconde**

**MOTIF / REASON:**

**Pilote en dehors de la piste, Art: 3.6.2c du Code de conduite sur le circuits de karting CIK - FIA 2018**

\* Le soussigné reconnait avoir reçu copie de la présente notification et avoir été informé des voies de recours : DROIT D'APPEL, Réglementation ASN et des conséquences qui en découlent (juridiques et financières).  
Le concurrent doit déclarer, par écrit, dans l'heure qui suit la notification ou la publication de la décision, au Directeur de Course ou à un Commissaire Sportif, son intention de faire appel. Il doit joindre impérativement à cette déclaration d'appel une caution d'appel de : 3300 € (appel national FFSA).  
Il doit confirmer intention en envoyant sa lettre à l'ASN dans les formes et délais prévus par les règlements applicables.

**Décision annoncée**  
Decision announced

Date / Date: **08/04/2018**

Heure / Time: **15:53**

Nom / Name

Signature

Président du Collège / Chairman of the Panel:

**Le PCS A.FROT 59314 (BFC) :**

Membres du Collège / Members of the Panel:

**P.LECLERC 59065 (IDF) :**

**A.POULIQUEN 250647 (IDF) :**

**NOTIFICATION AU CONCURRENT CONCERNÉ / NOTIFICATION TO THE RELEVANT ENTRANT**

Je soussigné :  
I undersigned: Nom personnel / personal name

Représentant du Concurrent : **TANIC Harry**  
Representing the Entrant: Nom du Concurrent / Entrant's name

Certifie avoir reçu notification du document N° **37** des Commissaires Sportifs de l'Épreuve.  
Certify that I have been notified of document No. **37** by the Stewards of the Meeting.

Date : Heure / Time: Signature :



DOCUMENT N° **36**

**DÉCISION DES COMMISSAIRES SPORTIFS**  
**STEWARDS' DECISION**

PÉNALITÉ INFLIGÉE AU CONCURRENT (NOM) : **PALLOT Pierre**  
*PENALTY INFLICTED UPON THE ENTRANT (NAME):*

NUMERO DE LICENCE / LICENSE NUMBER : **213519e1**

N° : **22**  
No.:

PILOTE : **PALLOT Paul-Adrien**  
DRIVER :

Concerne la partie de l'Épreuve : **Junior - Finale**  
*Concerns the part of the event:*

**ÉNONCÉ / STATEMENT:**

**Pénalité de 10 secondes**

**MOTIF / REASON:**

**Carénage avant mal positionné Art:30 des PS du CIK - FIA 2018**

\* Le soussigné reconnaît avoir reçu copie de la présente notification et avoir été informé des voies de recours : DROIT D'APPEL, Réglementation ASN et des conséquences qui en découlent (juridiques et financières).  
Le concurrent doit déclarer, par écrit, dans l'heure qui suit la notification ou la publication de la décision, au Directeur de Course ou à un Commissaire Sportif, son intention de faire appel. Il doit joindre impérativement à cette déclaration d'appel une caution d'appel de : 3300 € (appel national FFSA).  
Il doit confirmer intention en envoyant sa lettre à l'ASN dans les formes et délais prévus par les règlements applicables.

**Décision annoncée**  
*Decision announced*

Date / Date: **08/04/2018**

Heure / Time: **15:37**

Nom / Name

Signature

Président du Collège / *Chairman of the Panel:*

**Le PCS A.FROT 59314 (BFC) :**

Membres du Collège / *Members of the Panel:*

**P.LECLERC 59065 (IDF) :**

**A.POULIQUEN 250647 (IDF) :**

**NOTIFICATION AU CONCURRENT CONCERNÉ / NOTIFICATION TO THE RELEVANT ENTRANT**

Je soussigné :  
*I undersigned:* Nom personnel / *personal name*

Représentant du Concurrent : **PALLOT Pierre**  
*Representing the Entrant:* Nom du Concurrent / *Entrant's name*

Certifie avoir reçu notification du document N° **36** des Commissaires Sportifs de l'Épreuve.  
*Certify that I have been notified of document No. by the Stewards of the Meeting.*

Date : Heure / Time: Signature :



Chp.de France Junior


Junior

Finale (FI)

Pour information, sans valeur officielle

Tableau des tours

	1	2	3	4	5	6	7	8	9	10	11	12	13	14	15	16	17	18	19	20	21	22
Grille	5	2	9	15	3	18	21	8	12	4	6	10	<del>7</del>	19	7	23	20	22	14	11	16	24
Départ	2	5	9	15	3	18	8	21	4	12	6	10	7	19	20	16	23	14	22	11	24	
Tour 1 Intervalle	5 0.3	2 0.4	9 0.4	15 1.2	3 0.8	18 0.1	8 0.1	4 0.1	6 0.2	12 0.1	24 0.3	10 0.2	20 0.1	7 0.1	21 0.1	11 0.1	22 0.2	14 0.2	23 0.3	19 1.2	16 2.5	
Tour 2	2 0.2	5 0.1	9 1.2	15 0.7	3 0.1	18 0.2	8 0.1	4 0.2	6 0.2	12 0.2	24 0.4	20 0.7	10 1.6	21 0.2	11 0.3	22 0.0	7 0.0	14 0.1	19 0.0	23 0.1	16 3.2	
Tour 3	2 0.2	5 0.1	9 1.1	15 0.7	3 0.1	18 0.1	8 0.1	6 0.4	4 0.1	12 0.1	24 0.6	20 0.2	10 2.3	21 0.2	11 0.9	22 0.5	14 0.5	23 0.3	7 0.4	19 0.0	16 1.7	
Tour 4	5 0.1	2 0.2	9 1.0	<del>15</del> 1.0	3 0.4	18 0.1	8 0.3	6 0.2	4 0.2	12 0.2	24 0.9	20 0.3	21 2.5	10 0.0	11 0.3	22 1.0	14 0.3	23 0.3	7 0.6	19 0.3	16 1.9	
Tour 5	2 0.4	9 0.2	5 0.6	3 0.4	18 0.4	8 0.2	6 0.1	4 0.4	12 0.4	24 0.8	20 0.1	21 3.0	11 0.5	10 0.2	14 1.4	22 0.2	7 0.6	23 0.0	19 0.1	16 2.3		
Tour 6	2 0.4	9 0.2	5 0.4	3 0.1	18 0.7	6 0.3	8 0.2	4 0.2	12 0.2	20 0.9	24 0.3	21 2.8	11 0.3	10 0.5	14 1.6	22 0.5	23 0.5	19 1.1	7 0.3	16 1.6		
Tour 7	2 0.3	9 0.4	5 0.2	3 0.1	18 0.4	6 0.8	8 0.1	4 0.1	12 0.1	20 0.9	24 0.7	11 2.8	10 0.8	21 0.4	14 1.7	22 0.2	23 0.3	19 1.3	7 0.3	16 2.2		
Tour 8	2 0.4	9 0.2	5 0.2	3 0.1	18 0.3	6 1.2	8 0.3	4 0.1	12 0.1	20 0.6	24 1.0	21 2.6	10 0.7	21 2.2	14 0.4	23 0.4	22 0.2	19 0.4	7 0.6	16 3.3		
Tour 9	2 0.4	9 0.2	5 0.2	3 0.0	18 0.2	6 1.5	8 0.2	4 0.1	12 0.1	20 0.3	24 1.5	21 2.3	10 0.8	14 3.2	21 0.1	23 0.2	19 0.3	22 0.1	7 0.4	16 4.5		
Tour 10	2 0.4	9 0.2	5 0.4	18 0.2	6 0.4	3 1.1	8 0.5	12 0.2	4 0.0	20 1.8	24 2.0	11 0.8	10 3.6	14 0.5	23 0.2	19 0.1	21 0.2	22 0.1	7 0.1	16 5.3		
Tour 11	2 0.7	5 0.1	9 0.1	18 0.1	6 0.7	3 1.2	8 0.3	12 0.3	4 0.1	20 2.1	24 1.5	11 0.8	10 4.2	14 0.5	23 0.2	19 0.2	21 0.6	7 0.6	22 0.1	16 5.3		
Tour 12	2 0.9	5 0.1	18 0.1	6 0.5	9 0.2	3 1.4	8 0.2	12 0.3	4 0.3	20 2.6	24 0.9	11 0.6	10 5.5	19 0.4	14 0.0	21 0.0	23 0.2	7 0.5	22 0.5	16 5.8		
Tour 13	2 1.0	5 0.3	6 0.3	18 0.4	9 0.2	3 1.4	8 0.1	12 0.2	4 0.2	20 3.3	24 0.2	11 0.6	10 5.6	19 1.4	21 0.4	14 0.3	23 0.1	22 0.7	7 0.3	16 5.5		
Tour 14	2 1.1	<del>5</del> 1.1	6 0.2	18 0.2	9 0.6	3 0.4	8 1.3	12 0.2	20 0.2	4 0.2	11 4.3	24 0.1	10 0.1	19 5.1	21 2.0	14 0.3	22 0.8	7 0.3	23 0.2	16 5.5		
Tour 15	2 1.8	6 0.1	18 0.3	9 0.2	3 1.5	8 0.1	12 0.2	20 0.3	4 4.6	11 0.3	10 0.2	24 4.5	19 2.6	21 0.3	14 1.4	7 0.4	22 0.2	23 0.2	16 5.3			
Tour 16	2 2.1	6 0.3	18 0.2	9 0.1	3 1.6	8 0.5	12 0.3	4 1.8	20 2.8	11 0.2	10 0.2	24 4.4	19 2.8	21 0.2	14 1.2	7 1.6	23 0.0	22 5.2	16 5.2			
Tour 17	2 2.9	6 0.1	18 0.2	9 0.4	3 0.7	8 0.3	12 0.5	4 2.1	20 3.2	11 0.5	10 0.0	24 3.7	19 3.3	21 0.1	14 0.9	7 2.4	23 0.1	22 5.2	16 5.2			



### Chp.de France Junior

# Junior


## Finale (FI)

### Analyse des tours

Pour information, sans valeur officielle

Tours	Secteur 1	Secteur 2	Temps au tour	Tours	Secteur 1	Secteur 2	Temps au tour	Tours	Secteur 1	Secteur 2	Temps au tour
<b>N°2 SPENLE Evan</b>				<b>N°5 PIN Doriane</b>				<b>N°3 JAUBERT Mathys</b>			
1	23.186	42.684	1:05.870	1	22.930	42.622	1:05.552	1	24.443	43.755	1:08.198
2	21.640	42.610	1:04.250	2	21.922	42.864	1:04.786	2	21.760	42.343	1:04.103
3	21.775	42.145	1:03.920	3	21.679	42.252	1:03.931	3	21.636	42.185	1:03.821
4	21.659	42.466	1:04.125	4	21.542	42.208	1:03.750	4	21.501	42.043	1:03.544
5	21.730	42.180	1:03.910	5	21.773	42.931	1:04.704	5	21.476	42.014	1:03.490
6	21.631	41.972	1:03.603	6	21.548	42.080	1:03.628	6	21.468	42.010	1:03.478
7	21.641	42.011	1:03.652	7	21.668	42.061	1:03.729	7	21.522	42.027	1:03.549
8	21.623	41.859	1:03.482	8	21.561	41.893	1:03.454	8	21.462	41.962	1:03.424
9	21.641	41.809	1:03.450	9	21.419	41.972	1:03.391	9	21.420	41.920	1:03.340
10	21.578	41.830	1:03.408	10	21.632	41.773	1:03.405	10	21.775	42.493	1:04.268
11	21.470	41.774	1:03.244	11	21.458	41.920	1:03.378	11	21.470	41.966	1:03.436
12	21.472	41.787	1:03.259	12	21.465	41.914	1:03.379	12	21.412	41.942	1:03.354
13	21.556	41.775	1:03.331	13	21.523	41.930	1:03.453	13	21.516	42.157	1:03.673
14	21.430	41.815	1:03.245	14	21.443	41.891	1:03.334	14	21.359	42.161	1:03.520
15	21.624	41.847	1:03.471	<b>N°6 DROUX Damyen</b>				15	21.390	42.091	1:03.481
16	21.541	41.884	1:03.425	1	24.448	44.105	1:08.553	16	21.478	42.150	1:03.628
17	21.596	41.930	1:03.526	2	21.863	42.291	1:04.154	17	22.130	42.425	1:04.555
<b>N°3 JAUBERT Mathys</b>				3	21.628	42.186	1:03.814	<b>N°9 VAYRON Elliott</b>			
1	24.443	43.755	1:08.198	4	21.461	42.073	1:03.534	1	23.580	42.619	1:06.199
2	21.760	42.343	1:04.103	5	21.461	42.173	1:03.634	2	21.759	42.389	1:04.148
3	21.636	42.185	1:03.821	6	21.727	41.789	1:03.516	3	21.823	42.151	1:03.974
4	21.501	42.043	1:03.544	7	21.411	41.781	1:03.192	4	21.613	42.355	1:03.968
5	21.476	42.014	1:03.490	8	21.485	41.822	1:03.307	5	21.628	42.484	1:04.112
6	21.468	42.010	1:03.478	9	21.452	41.787	1:03.239	6	21.571	42.075	1:03.646
7	21.522	42.027	1:03.549	10	21.568	41.908	1:03.476	7	21.641	41.853	1:03.494
8	21.462	41.962	1:03.424	11	21.372	41.786	1:03.158	8	21.647	42.010	1:03.657
9	21.420	41.920	1:03.340	12	21.656	41.654	1:03.310	9	21.524	41.876	1:03.400
10	21.775	42.493	1:04.268	13	21.623	41.801	1:03.424	10	21.484	41.929	1:03.413
11	21.470	41.966	1:03.436	14	21.413	41.784	1:03.197	11	21.525	42.211	1:03.736
12	21.412	41.942	1:03.354	15	21.367	42.673	1:04.040	12	22.100	42.041	1:04.141
13	21.516	42.157	1:03.673	16	21.687	41.951	1:03.638	13	21.667	42.002	1:03.669
14	21.359	42.161	1:03.520	17	21.750	42.657	1:04.407	14	21.406	41.914	1:03.320
15	21.390	42.091	1:03.481	<b>N°7 BESSON Hugo</b>				15	21.553	42.049	1:03.602
16	21.478	42.150	1:03.628	1	24.594	45.014	1:09.608	16	21.600	42.126	1:03.726
17	22.130	42.425	1:04.555	2	23.896	42.977	1:06.873	17	22.014	42.263	1:04.277
<b>N°4 CAPIETTO Macéo</b>				3	22.743	43.870	1:06.613	<b>N°10 DUVIGNAU Xavier</b>			
1	24.396	44.019	1:08.415	4	21.869	42.200	1:04.069	1	24.350	44.968	1:09.318
2	21.879	42.285	1:04.164	5	21.742	42.767	1:04.509	2	22.522	43.887	1:06.409
3	21.611	42.620	1:04.231	6	22.809	42.944	1:05.753	3	21.969	42.367	1:04.336
4	21.592	42.046	1:03.638	7	21.679	42.119	1:03.798	4	21.703	42.715	1:04.418
5	21.513	42.250	1:03.763	8	21.665	42.104	1:03.769	5	21.979	42.942	1:04.921
6	21.684	42.043	1:03.727	9	21.559	42.110	1:03.669	6	21.693	42.078	1:03.771
7	21.535	42.065	1:03.600	10	21.523	42.328	1:03.851	7	21.667	42.052	1:03.719
8	21.629	42.266	1:03.895	11	21.768	42.558	1:04.326	8	21.590	42.011	1:03.601
9	21.489	41.957	1:03.446	12	21.513	42.300	1:03.813	9	21.577	41.947	1:03.524
10	21.464	42.475	1:03.939	13	21.803	43.397	1:05.200	10	21.534	41.945	1:03.479
11	21.546	41.982	1:03.528	14	21.742	42.630	1:04.372	11	21.507	41.916	1:03.423
12	21.456	41.944	1:03.400	15	21.503	42.886	1:04.389	12	21.540	41.786	1:03.326
13	21.459	42.102	1:03.561	16	21.692	42.156	1:03.848	13	21.477	41.895	1:03.372
14	21.759	42.077	1:03.836	17	21.761	42.188	1:03.949	14	21.621	42.365	1:03.986
15	21.469	42.044	1:03.513	<b>N°8 DURIANI Pierre-François</b>				15	21.715	42.159	1:03.874
16	21.477	42.441	1:03.918	1	24.380	44.007	1:08.387	16	21.599	42.320	1:03.919
17	21.696	42.074	1:03.770	2	21.845	42.291	1:04.136	17	21.759	43.065	1:04.824
<b>N°11 ZANFARI Suleiman</b>											
1	25.401	44.006	1:09.407								
2	22.936	43.527	1:06.463								
3	22.417	42.392	1:04.809								





### Chp.de France Junior

## Junior Finale (FI)

Pour information, sans valeur officielle

### Analyse des tours

Tours	Secteur 1	Secteur 2	Temps au tour	Tours	Secteur 1	Secteur 2	Temps au tour	Tours	Secteur 1	Secteur 2	Temps au tour
<b>N°12 COCHET Mathéo</b>				<b>N°16 ANDY Noah</b>				<b>N°20 PAPIN Lukas</b>			
1	24.615	44.207	1:08.822	1	30.256	44.024	1:14.280	1	25.206	44.079	1:09.285
2	21.823	42.361	1:04.184	2	22.500	43.078	1:05.578	2	22.111	42.502	1:04.613
3	21.689	42.279	1:03.968	3	22.055	42.755	1:04.810	3	21.595	42.047	1:03.642
4	21.636	42.052	1:03.688	4	22.080	42.505	1:04.585	4	21.689	42.406	1:04.095
5	21.507	42.518	1:04.025	5	22.156	42.592	1:04.748	5	21.535	42.198	1:03.733
6	21.585	41.902	1:03.487	6	21.989	42.848	1:04.837	6	21.521	41.942	1:03.463
7	21.547	41.947	1:03.494	7	21.889	42.510	1:04.399	7	21.529	41.902	1:03.431
8	21.610	42.295	1:03.905	8	21.991	42.899	1:04.890	8	21.552	42.047	1:03.599
9	21.563	41.899	1:03.462	9	22.145	42.754	1:04.899	9	21.424	41.792	1:03.216
10	21.465	42.083	1:03.548	10	21.889	42.766	1:04.655	10	21.501	41.987	1:03.488
11	21.416	42.021	1:03.437	11	21.880	42.622	1:04.502	11	21.597	42.014	1:03.611
12	21.480	41.908	1:03.388	12	21.882	42.799	1:04.681	12	21.547	42.047	1:03.594
13	21.454	42.140	1:03.594	13	21.904	42.457	1:04.361	13	21.502	41.907	1:03.409
14	21.606	41.947	1:03.553	14	21.960	42.615	1:04.575	14	21.427	41.910	1:03.337
15	21.419	42.077	1:03.496	15	21.957	42.717	1:04.674	15	21.507	41.958	1:03.465
16	21.629	42.518	1:04.147	16	22.135	42.694	1:04.829	16	21.443	44.628	1:06.071
17	21.570	41.986	1:03.556	17	22.096	42.697	1:04.793	17	21.891	42.206	1:04.097
<b>N°14 DUFOUR Maxime</b>				<b>N°18 TANIC Craig</b>				<b>N°21 UZAN Tom</b>			
1	25.732	44.348	1:10.080	1	24.504	43.816	1:08.320	1	24.406	45.643	1:10.049
2	22.684	43.567	1:06.251	2	21.712	42.374	1:04.086	2	22.084	44.115	1:06.199
3	22.661	42.958	1:05.619	3	21.647	42.215	1:03.862	3	21.961	42.302	1:04.263
4	21.694	42.260	1:03.954	4	21.489	42.043	1:03.532	4	21.655	42.452	1:04.107
5	21.660	42.919	1:04.579	5	21.459	42.366	1:03.825	5	22.010	42.239	1:04.249
6	21.705	42.292	1:03.997	6	21.386	41.765	1:03.151	6	21.691	41.929	1:03.620
7	21.895	42.352	1:04.247	7	21.578	41.974	1:03.552	7	21.611	43.515	1:05.126
8	21.810	42.307	1:04.117	8	21.524	41.887	1:03.411	8	22.467	42.856	1:05.323
9	21.706	42.334	1:04.040	9	21.487	41.787	1:03.274	9	21.981	42.749	1:04.730
10	21.689	42.246	1:03.935	10	21.609	41.898	1:03.507	10	21.732	42.974	1:04.706
11	21.704	42.265	1:03.969	11	21.407	41.841	1:03.248	11	21.824	42.250	1:04.074
12	21.681	43.441	1:05.122	12	21.503	41.787	1:03.290	12	21.587	42.548	1:04.135
13	22.132	42.670	1:04.802	13	21.966	42.015	1:03.981	13	21.987	42.334	1:04.321
14	21.742	42.307	1:04.049	14	21.413	41.683	1:03.096	14	21.847	42.291	1:04.138
15	21.784	42.336	1:04.120	15	21.329	42.594	1:03.923	15	21.876	42.220	1:04.096
16	21.637	42.405	1:04.042	16	21.655	42.132	1:03.787	16	21.831	42.285	1:04.116
17	21.860	42.334	1:04.194	17	21.501	42.752	1:04.253	17	21.978	42.292	1:04.270
<b>N°15 MAGUET Sacha</b>				<b>N°19 POULET Mathis</b>				<b>N°22 PALLOT Paul-Adrien</b>			
1	24.526	42.841	1:07.367	1	29.308	42.609	1:11.917	1	25.383	44.345	1:09.728
2	21.871	42.329	1:04.200	2	21.741	42.969	1:04.710	2	22.221	44.092	1:06.313
3	21.761	42.141	1:03.902	3	22.768	43.659	1:06.427	3	22.592	42.719	1:05.311
4	21.719	42.078	1:03.797	4	22.057	42.342	1:04.399	4	21.724	42.434	1:04.158
				5	21.650	42.726	1:04.376	5	21.935	43.205	1:05.140
				6	22.443	42.703	1:05.146	6	21.770	42.570	1:04.340
				7	21.596	42.232	1:03.828	7	21.662	42.222	1:03.884
				8	21.600	41.906	1:03.506	8	21.746	42.894	1:04.640
				9	21.453	42.166	1:03.619	9	21.741	42.565	1:04.306
				10	21.553	42.388	1:03.941	10	21.758	42.414	1:04.172
				11	21.661	42.300	1:03.961	11	22.024	42.653	1:04.677
				12	21.614	42.251	1:03.865	12	21.671	42.524	1:04.195
				13	21.589	41.828	1:03.417	13	21.701	42.568	1:04.269
				14	21.581	41.920	1:03.501	14	21.699	42.725	1:04.424
				15	21.613	41.946	1:03.559	15	21.692	43.486	1:05.178
				16	21.640	42.228	1:03.868	16	21.890	43.230	1:05.120
				17	21.704	42.116	1:03.820	17	22.039	42.800	1:04.839



**Junior** Chp.de France Junior  
Finale (FI)  
Analyse des tours

Pour information, sans valeur officielle

Tours	Secteur 1	Secteur 2	Temps au tour
<b>N°23 MARQUET Ayrton</b>			
1	27.395	43.051	1:10.446
2	23.049	43.102	1:06.151
3	22.762	43.034	1:05.796
4	21.648	42.279	1:03.927
5	21.549	43.643	1:05.192
6	21.964	42.172	1:04.136
7	21.531	42.136	1:03.667
8	21.518	42.512	1:04.030
9	21.547	42.455	1:04.002
10	21.597	42.447	1:04.044
11	21.636	42.374	1:04.010
12	21.655	43.074	1:04.729
13	22.426	42.559	1:04.985
14	21.941	43.139	1:05.080
15	21.772	43.167	1:04.939
16	21.708	43.059	1:04.767
17	22.072	42.689	1:04.761

<b>N°24 ROCCADELLI Mattéo</b>			
1	24.669	43.868	1:08.537
2	21.895	42.391	1:04.286
3	21.738	42.418	1:04.156
4	21.717	42.276	1:03.993
5	21.674	42.183	1:03.857
6	21.898	42.137	1:04.035
7	21.596	42.243	1:03.839
8	21.695	42.183	1:03.878
9	21.594	42.141	1:03.735
10	21.647	42.092	1:03.739
11	21.669	42.205	1:03.874
12	21.681	42.426	1:04.107
13	21.759	42.358	1:04.117
14	22.291	42.477	1:04.768
15	22.072	42.221	1:04.293
16	21.664	42.230	1:03.894
17	21.918	42.604	1:04.522



Chp.de France Junior

Document 15.1

Junior


Finale (FI)

Grille de départ

Sous réserve du contrôle technique ou d'incidents d'ordre sportif

16	ANDY Noah	22	24	ROCCADELLI Mattéo
14	DUFOUR Maxime	21	11	ZANFARI Suleiman
20	PAPIN Lukas	20	22	PALLOT Paul-Adrien
7	BESSION Hugo	19	23	MARQUET Ayrton
17	NICOULEAU William	18	19	POULET Mathis
6	DROUX Damyen	17	10	DUVIGNAU Xavier
12	COCHET Mathéo	16	4	CAPIETTO Macéo
21	UZAN Tom	15	8	DURIANI Pierre-François
3	JAUBERT Mathys	14	18	TANIC Craig
9	VAYRON Elliott	13	15	MAGUET Sacha
5	PIN Doriane	12	2	SPENLE Evan
		11		
		10		
		9		
		8		
		7		
		6		
		5		
		4		
		3		
		2		
		1		

POLE POSITION



Départ : 08/04 - 13:30 17 Tours = 25,500 Km

Salbris (Centre) 06-08/04/2018

Ligue IDF