

Minime

Chp.IDF Minime
Engagés (21 Pilotes)

Cat	N°	Pilote	Club	Licence	Concurrent	Lic-Concurrent	Chassis
	5	SCHULZ Walter	Brétigny	139685	SCHULZ Joris	242652	Parolin
	8	SPIRGEL Tom	Rosny 93	142983	SPIRGEL Cédric	68815	Birel
	9	BAZIRET Louis	Angerville	260512	BAZIRET Yoann	42209	Parolin
	11	MACCHIONI Luca	Angerville	299057	MACCHIONI Marc	299596	Tony
	14	MARTINS Enzo	Rosny 93	296367	MARTINS Manuel	296595	KR
	15	GRISEL Antoine	La Hague	139504	GRISEL Jérôme	70085	Parolin
	16	SALEILLES Romain	Beltoise	307522	SALEILLES Cyril	236407	Energy
	17	YOUSSEF Raphael	Beltoise	308560	YOUSSEF Ayman	308555	Birel
	18	ROLLAND ROBLES Nils	Mantes	250130	ROLLAND Olivier	308061	Birel
	20	ESTEVEES Pablo	Beltoise	142530	ESTEVEES Bruno	217990	Energy
	21	NABTI-VIENNET Raphael	Brétigny	263355	VIENNET Stéphanie	300595	
F	23	GERVAIS Lola	Laval	303231			Sodi
	24	COUEDEL Enzo	SoloKart	142900			Energy
	25	PERROT-THOMMEROT Enzo	Loheac	136299			Tony
	26	BEAUVOIS Valentin	Salbris	297657			Parolin
	27	PIAUD Clement	Chatellerault	256687			Top Kart
	28	DOUCET Robin	Salbris	263675			Parolin
	29	MISIATU Faheem	Angerville	252631	MISIATU Konde	300312	Kosmic
	30	LE MARCHAND Mael	Rouen76	296556			KR
	66	BERDINEL Liam	kcpa	304294			Top Kart
	88	BIENAIME Elouan	Rosny 93	251478	BIENAIME Rodrigue	253067	KR



Chp.IDF Minime

Minime

Libre 3 (L3)

Sous réserve du contrôle technique ou d'incidents d'ordre sportif

Liste des participants (26 Pilotes)

N°	Pilote	Cat	Club	Licence	Concurrent	autre	Lic-Concurrent	Chassis	Moteur	Class	Ligue
5	SCHULZ Walter		Brétigny	139685	SCHULZ Joris		242652	Parolin	iamer		
6	GALMICHE Victor		Rouen	136985	GALMICHE Jean		69072				
7	GOUDCHAUX Oscar		K61	139766	GOUDCHAUX Jacques		59799	FK			
8	SPIRGEL Tom		Rosny 93	142983	SPIRGEL Cédric		68815	Birel			
9	BAZIRET Louis		Angerville	260512	BAZIRET Yoann		42209	Parolin			
10	LOLO Thomas		Martinique	255864	LOLO Frédéric		255865	Birel			
11	MACCHIONI Luca		Angerville	299057	MACCHIONI Marc		299596	Tony	iamer		
12	BARAY Lucas		Salbris	140008	BARAY Nicolas		257288	Parolin			
14	MARTINS Enzo		Rosny 93	296367	MARTINS Manuel		296595	KR			
15	GRISEL Antoine		La Hague	139504	GRISEL Jérôme		70085	Parolin			
16	SALEILLES Romain		Beltoise	307522	SALEILLES Cyril		236407	Energy			
17	YOUSSEF Raphael		Beltoise	308560	YOUSSEF Ayman		308555	Birel			
18	ROLLAND ROBLES Ni		Mantes	250130	ROLLAND Olivier		308061	Birel			
19	COCHET Louis		Angerville	256405	COCHET Ludovic		27377	Sodi			
20	ESTEVEES Pablo		Beltoise	142530	ESTEVEES Bruno		217990	Energy			
21	NABTI-VIENNET Rapha		Brétigny	263355	VIENNET Stéphanie		300595				
23	GERVAIS Lola		ASK Laval	303231				Sodi	iamer		
24	COUEDEL Enzo		SoloKart	142900				Energy			
25	PERROT-THOMMERO		ASK Loheac	136299				Tony			
26	BEAUVOIS Valentin		Salbris	297657				Parolin			
27	PIAUD Clement		ASK Chatellerau	256687				Top Kart			
28	DOUCET Robin		Salbris	263675				Parolin			
29	MISIATU Faheem		Angerville	252631	MISIATU Konde		300312	Kosmic			
30	LE MARCHAND Mael		Rouen76	296556				KR			
66	BERDINEL Liam		kcpa	304294				Top Kart	iamer		
88	BIENAIME Elouan		Rosny 93	251478	BIENAIME Rodrigue		253067	KR			



Minime


Chp.IDF Minime

Libre 4 (L3)

Résultats

Sous réserve du contrôle technique ou d'incidents d'ordre sportif

Cl	N°	Cat	Pilote	Club	Secteur 1	Secteur 2	Secteur 3	Temps	Ecart	Tour
1	15		GRISEL Antoine	La Hague	18.996	19.759	21.545	1:00.300		5
2	88		BIENAIME Elouan	Rosny 93	19.026	19.693	21.656	1:00.375	0.075	6
3	9		BAZIRET Louis	Angerville	18.964	19.820	21.627	1:00.411	0.111	5
4	5		SCHULZ Walter	Brétigny	18.942	19.867	21.649	1:00.458	0.158	6
5	8		SPIRGEL Tom	Rosny 93	19.071	19.736	21.753	1:00.560	0.260	6
6	27		PIAUD Clement	Chatelleraut	19.199	19.769	21.819	1:00.787	0.487	5
7	28		DOUCET Robin	Salbris	19.282	19.797	21.815	1:00.894	0.594	3
8	24		COUEDEL Enzo	SoloKart	19.083	20.251	21.762	1:01.096	0.796	3
9	30		LE MARCHAND Mael	Rouen76	19.394	19.960	21.780	1:01.134	0.834	2
10	21		NABTI-VIENNET Raphael	Brétigny	19.329	19.986	21.832	1:01.147	0.847	2
11	20		ESTEVEES Pablo	Beltoise	19.165	19.951	22.074	1:01.190	0.890	8
12	11		MACCHIONI Luca	Angerville	19.212	20.045	21.974	1:01.231	0.931	5
13	25		PERROT-THOMMEROT Enzo	Loheac	19.432	20.083	22.018	1:01.533	1.233	7
14	26		BEAUVOIS Valentin	Salbris	19.499	20.064	22.036	1:01.599	1.299	8
15	16		SALEILLES Romain	Beltoise	19.443	20.188	22.562	1:02.193	1.893	6
16	17		YOUSSEF Raphael	Beltoise	19.879	20.179	22.148	1:02.206	1.906	4
17	18		ROLLAND ROBLES Nils	Mantes	19.465	20.168	22.611	1:02.244	1.944	6
18	23	F	GERVAIS Lola	Laval	20.014	20.137	22.319	1:02.470	2.170	2
19	66		BERDINEL Liam	kcpa	20.051	20.801	22.481	1:03.333	3.033	3
20	29		MISIATU Faheem	Angerville	20.093	20.849	22.697	1:03.639	3.339	3



Chp.IDF Minime

Minime

Libre 4 (L3)

Pour information, sans valeur officielle

Best Sectors Analysis

S1			S2			S3			Ideal Lap Times						
Clt	N°	Temps	Clt	N°	Temps	Clt	N°	Temps	Clt	N°	Pilote	Cat	Ideal Lap	Best Lap	Diff.
1	15	18.904	1	8	19.668	1	24	21.517	1	15	GRISEL Antoine		1:00.181	1:00.300	0.119
2	9	18.911	2	88	19.693	1	9	21.517	2	9	BAZIRET Louis		1:00.248	1:00.411	0.163
3	5	18.942	3	15	19.743	3	15	21.534	3	88	BIENAIME Elouan		1:00.308	1:00.375	0.067
4	88	18.959	4	27	19.769	4	5	21.594	4	5	SCHULZ Walter		1:00.356	1:00.458	0.102
5	27	18.966	5	28	19.797	5	88	21.656	5	8	SPIRGEL Tom		1:00.401	1:00.560	0.159
6	20	19.063	6	9	19.820	6	8	21.662	6	24	COUEDEL Enzo		1:00.502	1:01.096	0.594
7	8	19.071	6	5	19.820	7	28	21.755	7	27	PIAUD Clement		1:00.554	1:00.787	0.233
8	24	19.083	8	11	19.883	8	21	21.756	8	28	DOUCET Robin		1:00.817	1:00.894	0.077
9	21	19.107	9	24	19.902	9	30	21.780	9	21	NABTI-VIENNET Raphael		1:00.819	1:01.147	0.328
10	11	19.212	10	30	19.908	10	27	21.819	10	30	LE MARCHAND Mael		1:00.935	1:01.134	0.199
11	30	19.247	11	20	19.945	11	11	21.974	11	20	ESTEVEZ Pablo		1:01.056	1:01.190	0.134
12	28	19.265	12	21	19.956	12	25	22.018	12	11	MACCHIONI Luca		1:01.069	1:01.231	0.162
13	17	19.279	13	18	19.983	13	26	22.036	13	25	PERROT-THOMMEROT Enzo		1:01.398	1:01.533	0.135
14	25	19.297	14	26	20.010	14	20	22.048	14	17	YOUSSEF Raphael		1:01.491	1:02.206	0.715
15	16	19.443	15	17	20.064	15	17	22.148	15	26	BEAUVOIS Valentin		1:01.514	1:01.599	0.085
16	18	19.465	16	25	20.083	16	16	22.307	16	18	ROLLAND ROBLES Nils		1:01.844	1:02.244	0.400
17	26	19.468	17	23	20.137	17	23	22.319	17	16	SALEILLES Romain		1:01.938	1:02.193	0.255
18	66	19.745	18	16	20.188	18	18	22.396	18	23	GERVAIS Lola	F	1:02.448	1:02.470	0.022
19	29	19.845	19	66	20.536	19	66	22.481	19	66	BERDINEL Liam		1:02.762	1:03.333	0.571
20	23	19.992	20	29	20.847	20	29	22.632	20	29	MISIATU Faheem		1:03.324	1:03.639	0.315



Chp.IDF Minime

Minime

Libre 4 (L3)

Analyse des tours

Pour information, sans valeur officielle

Tours Secteur 1 Secteur 2 Secteur 3 Temps au tour

Tours Secteur 1 Secteur 2 Secteur 3 Temps au tour

Tours Secteur 1 Secteur 2 Secteur 3 Temps au tour

N°5 SCHULZ Walter				
1	20.411	20.101	21.813	1:02.325
2	19.182	20.253	21.849	1:01.284
3	19.097	19.848	21.710	1:00.655
4	19.121	19.979	22.262	1:01.362
5	19.185	19.820	21.594	1:00.599
6	18.942	19.867	21.649	1:00.458

N°18 ROLLAND ROBLES Nils				
1	26.937	21.162	22.963	1:11.062
2	19.681	20.535	22.450	1:02.666
3	19.948	20.722	22.396	1:03.066
4	20.156	20.715	23.219	1:04.090
5	19.472	20.446	22.724	1:02.642
6	19.465	20.168	22.611	1:02.244
7	19.523	19.983	22.960	1:02.466
8	19.546	20.503	22.687	1:02.736

N°27 PIAUD Clement				
1	20.856	20.197	21.980	1:03.033
2	21.059	20.688	22.185	1:03.932
3	19.354	19.991	21.869	1:01.214
4	19.196	19.976	21.951	1:01.123
5	19.199	19.769	21.819	1:00.787
6	18.966	20.277	22.053	1:01.296

N°8 SPIRDEL Tom				
1	20.753	19.992	21.795	1:02.540
2	19.556	19.766	21.868	1:01.190
3	19.130	19.932	21.662	1:00.724
4	19.178	19.906	21.957	1:01.041
5	19.183	19.797	21.695	1:00.675
6	19.071	19.736	21.753	1:00.560
7	19.218	19.668	21.825	1:00.711
8	19.109	19.745	21.782	1:00.636

N°20 ESTEVES Pablo				
1	21.605	20.681	22.485	1:04.771
2	19.515	20.179	22.159	1:01.853
3	19.394	19.945	22.234	1:01.573
4	19.235	20.164	23.092	1:02.491
5	19.260	20.420	22.255	1:01.935
6	19.196	19.986	22.048	1:01.230
7	19.063	20.173	22.268	1:01.504
8	19.165	19.951	22.074	1:01.190

N°28 DOUCET Robin				
1	21.019	20.549	21.925	1:03.493
2	19.437	20.547	22.056	1:02.040
3	19.282	19.797	21.815	1:00.894
4	19.295	19.966	22.918	1:02.179
5	19.265	19.942	21.755	1:00.962

N°9 BAZIRET Louis				
1	20.472	20.070	21.701	1:02.243
2	19.296	20.035	22.031	1:01.362
3	18.911	20.138	21.517	1:00.566
4	18.921	19.964	21.665	1:00.550
5	18.964	19.820	21.627	1:00.411

N°21 NABTI-VIENNET Raphael				
1	21.562	19.956	21.756	1:03.274
2	19.329	19.986	21.832	1:01.147
3	19.107	20.249	21.856	1:01.212
4	19.262	20.044	21.952	1:01.258
5	19.208	20.177	22.146	1:01.531
6	19.196	20.013	22.112	1:01.321
7	19.202	19.991	22.061	1:01.254
8	19.245	20.190	22.110	1:01.545

N°29 MISIATU Faheem				
1	22.738	20.947	22.928	1:06.613
2	20.180	20.893	23.209	1:04.282
3	20.093	20.849	22.697	1:03.639
4	21.526	20.905	23.024	1:05.455
5	19.845	20.847	22.969	1:03.661
6	20.182	20.981	23.138	1:04.301
7	20.019	20.969	22.877	1:03.865
8	20.158	21.066	22.632	1:03.856

N°11 MACCHIONI Luca				
1	20.786	20.094	22.552	1:03.432
2	19.641	20.136	21.847	1:02.624
3	20.008	20.092	22.233	1:02.333
4	19.295	20.931	22.195	1:02.421
5	19.212	20.045	21.974	1:01.231
6	19.267	19.883	22.125	1:01.275
7	19.281	20.503	22.791	1:02.575
8	20.179	21.104	22.587	1:03.870

N°23 GERVAIS Lola				
1	24.530	22.551	23.510	1:10.591
2	20.014	20.137	22.319	1:02.470
3	20.380	20.776	22.569	1:03.725
4	20.034	20.445	22.808	1:03.287
5	19.992	20.562	22.455	1:03.009

N°30 LE MARCHAND Mael				
1	24.219	20.372	21.930	1:06.521
2	19.394	19.960	21.780	1:01.134
3	21.775	20.190	22.026	1:03.991
4	19.471	20.026	22.074	1:01.571
5	19.518	20.039	22.164	1:01.721
6	19.339	19.945	21.868	1:01.152
7	19.247	20.047	21.956	1:01.250
8	19.294	19.908	22.052	1:01.254

N°15 GRISEL Antoine				
1	20.352	19.951	21.639	1:01.942
2	19.843	19.874	21.606	1:01.323
3	19.128	19.815	21.784	1:00.727
4	19.200	19.743	21.534	1:00.477
5	18.996	19.759	21.545	1:00.300
6	18.904	20.165	22.048	1:01.117

N°24 COUEDEL Enzo				
1	21.941	20.003	21.517	1:03.461
2	19.482	19.902	21.813	1:01.197
3	19.083	20.251	21.762	1:01.096
4	19.645	20.093	21.951	1:01.689
5	19.195	20.217	22.091	1:01.503

N°66 BERDINEL Liam				
1	22.142	23.028	23.070	1:08.240
2	20.155	20.785	22.980	1:03.920
3	20.051	20.801	22.481	1:03.333
4	19.745	20.832	24.051	1:04.628
5	19.904	20.536	22.954	1:03.394

N°16 SALEILLES Romain				
1	22.386	21.297	23.461	1:07.144
2	19.827	20.562	22.316	1:02.705
3	19.485	20.289	22.452	1:02.226
4	19.517	20.359	22.644	1:02.520
5	19.878	20.246	22.307	1:02.431
6	19.443	20.188	22.562	1:02.193
7	19.568	20.385	22.831	1:02.784
8	19.523	20.466	22.539	1:02.528

N°25 PERROT-THOMMEROT Enzo				
1	20.828	20.380	22.361	1:03.569
2	19.579	20.260	22.600	1:02.439
3	19.423	20.252	22.221	1:01.896
4	19.738	20.173	22.309	1:02.220
5	19.499	20.260	22.232	1:01.991
6	19.297	20.210	22.247	1:01.754
7	19.432	20.083	22.018	1:01.533


N°88 BIENAIME Elouan				
1	25.724	26.370	27.813	1:19.907
2	25.132	26.193	26.046	1:17.371
3	22.172	23.286	24.103	1:09.561
4	20.180	21.389	21.976	1:03.545
5	19.272	19.759	21.968	1:00.999
6	19.026	19.693	21.656	1:00.375
7	18.959	19.868	21.813	1:00.640

N°17 YOUSSEF Raphael				
1	25.705	22.622	23.534	1:11.861
2	19.730	20.223	22.522	1:02.475
3	19.511	20.418	22.649	1:02.578
4	19.879	20.179	22.148	1:02.206
5	19.660	20.257	22.421	1:02.338
6	19.279	20.064	23.674	1:03.017
7	20.260	20.283	23.356	1:03.899

N°26 BEAUVOIS Valentin				
1	22.096	20.884	22.547	1:05.527
2	19.919	20.177	22.101	1:02.197
3	19.712	20.134	22.471	1:02.317
4	19.703	20.106	22.252	1:02.061
5	19.627	20.084	22.236	1:01.947
6	19.476	20.155	22.649	1:02.280
7	19.468	20.010	22.337	1:01.815
8	19.499	20.064	22.036	1:01.599



Clt	N°	Pilote	Club	Secteur 1	Secteur 2	Secteur 3	Temps	Ecart	Interv.	Tour
1	8	SPIRGEL Tom	Rosny 93	18.901	19.569	21.595	1:00.065			8
2	9	BAZIRET Louis	Angerville	18.881	19.696	21.494	1:00.071	0.006	0.006	8
3	88	BIENAIME Elouan	Rosny 93	18.824	19.755	21.610	1:00.189	0.124	0.118	5
4	5	SCHULZ Walter	Brétigny	19.020	19.795	21.796	1:00.611	0.546	0.422	6
5	15	GRISEL Antoine	La Hague	19.079	19.863	21.687	1:00.629	0.564	0.018	5
6	28	DOUCET Robin	Salbris	19.152	19.869	21.608	1:00.629	0.564	0.000	7
7	27	PIAUD Clement	Chatellerault	19.157	19.737	21.756	1:00.650	0.585	0.021	8
8	30	LE MARCHAND Mael	Rouen76	19.178	19.784	21.953	1:00.915	0.850	0.265	5
9	26	BEAUVOIS Valentin	Salbris	19.369	19.837	21.773	1:00.979	0.914	0.064	6
10	25	PERROT-THOMMEROT Enzo	Loheac	19.077	20.029	21.983	1:01.089	1.024	0.110	6
11	21	NABTI-VIENNET Raphael	Brétigny	19.169	20.016	22.055	1:01.240	1.175	0.151	8
12	11	MACCHIONI Luca	Angerville	19.198	19.944	22.153	1:01.295	1.230	0.055	7
13	20	ESTEVEES Pablo	Beltoise	19.186	20.085	22.106	1:01.377	1.312	0.082	5
14	17	YOUSSEF Raphael	Beltoise	19.484	20.133	22.200	1:01.817	1.752	0.440	4
15	24	COUEDEL Enzo	SoloKart	19.359	20.661	22.187	1:02.207	2.142	0.390	6
16	66	BERDINEL Liam	kcpa	19.674	20.286	22.266	1:02.226	2.161	0.019	7
17	16	SALEILLES Romain	Beltoise	19.654	20.267	22.481	1:02.402	2.337	0.176	6
18	23	GERVAIS Lola	Laval	19.667	20.269	22.492	1:02.428	2.363	0.026	8
19	18	ROLLAND ROBLES Nils	Mantes	19.467	20.246	22.810	1:02.523	2.458	0.095	8
20	29	MISIATU Faheem	Angerville	19.930	20.862	22.972	1:03.764	3.699	1.241	7



Minime

Chp.IDF Minime

Chrono (CH)

Best Sectors Analysis

Pour information, sans valeur officielle

S1			S2			S3			Ideal Lap Times						
Clt	N°	Temps	Clt	N°	Temps	Clt	N°	Temps	Clt	N°	Pilote	Cat	Ideal Lap	Best Lap	Diff.
1	88	18.774	1	8	19.569	1	9	21.403	1	8	SPIRGEL Tom		59.902	1:00.065	0.163
2	9	18.865	2	9	19.696	2	8	21.432	2	9	BAZIRET Louis		59.964	1:00.071	0.107
3	8	18.901	3	30	19.712	3	28	21.559	3	88	BIENAIME Elouan		1:00.101	1:00.189	0.088
4	25	19.011	4	88	19.717	4	88	21.610	4	28	DOUCET Robin		1:00.458	1:00.629	0.171
5	5	19.020	5	27	19.737	5	5	21.672	5	5	SCHULZ Walter		1:00.485	1:00.611	0.126
6	15	19.030	6	28	19.747	6	15	21.687	6	15	GRISEL Antoine		1:00.530	1:00.629	0.099
7	27	19.120	7	5	19.793	7	27	21.756	7	27	PIAUD Clement		1:00.613	1:00.650	0.037
8	26	19.125	8	15	19.813	8	26	21.773	8	30	LE MARCHAND Mael		1:00.707	1:00.915	0.208
9	28	19.152	9	26	19.837	9	30	21.817	9	26	BEAUVOIS Valentin		1:00.735	1:00.979	0.244
10	21	19.169	10	25	19.896	10	21	21.875	10	25	PERROT-THOMMEROT Enzo		1:00.804	1:01.089	0.285
11	30	19.178	11	11	19.944	11	25	21.897	11	21	NABTI-VIENNET Raphael		1:01.036	1:01.240	0.204
12	20	19.186	12	21	19.992	12	20	22.022	12	20	ESTEVES Pablo		1:01.200	1:01.377	0.177
13	11	19.198	12	20	19.992	13	11	22.077	13	11	MACCHIONI Luca		1:01.219	1:01.295	0.076
14	17	19.216	14	17	20.109	14	24	22.187	14	17	YOUSSEF Raphael		1:01.525	1:01.817	0.292
15	24	19.343	15	23	20.232	15	66	22.188	15	24	COUEDEL Enzo		1:02.089	1:02.207	0.118
16	18	19.467	16	18	20.246	16	17	22.200	16	66	BERDINEL Liam		1:02.148	1:02.226	0.078
17	16	19.481	17	16	20.267	17	16	22.433	17	16	SALEILLES Romain		1:02.181	1:02.402	0.221
18	23	19.632	18	66	20.286	18	23	22.492	18	18	ROLLAND ROBLES Nils		1:02.255	1:02.523	0.268
19	66	19.674	19	24	20.559	19	18	22.542	19	23	GERVAIS Lola	F	1:02.356	1:02.428	0.072
20	29	19.930	20	29	20.671	20	29	22.831	20	29	MISIATU Faheem		1:03.432	1:03.764	0.332



Chp.IDF Minime

Chrono (CH)

Analyse des tours


Pour information, sans valeur officielle

Minime

Tours	Secteur 1	Secteur 2	Secteur 3	Temps au tour
N°5 SCHULZ Walter				
1	22.259	20.693	22.016	1:04.968
2	19.472	19.919	21.995	1:01.386
3	22.452	20.472	21.751	1:04.675
4	19.041	19.974	21.834	1:00.849
5	19.220	19.841	21.672	1:00.733
6	19.020	19.795	21.796	1:00.611
7	19.373	19.793	21.756	1:00.922
8	19.330	19.917	21.848	1:01.095
N°8 SPIRGEL Tom				
1	20.609	20.235	21.580	1:02.424
2	19.739	19.875	21.432	1:01.046
3	19.120	19.827	21.596	1:00.543
4	18.965	19.789	21.587	1:00.341
5	19.028	19.745	21.577	1:00.350
6	18.950	19.632	21.586	1:00.168
7	18.947	19.636	21.590	1:00.173
8	18.901	19.569	21.595	1:00.065
N°9 BAZIRET Louis				
1	21.293	20.192	21.428	1:02.913
2	19.191	19.987	21.403	1:00.581
3	18.969	19.900	21.459	1:00.328
4	18.984	19.833	21.530	1:00.347
5	18.865	19.836	21.593	1:00.294
6	18.905	19.825	21.610	1:00.340
7	18.895	19.782	21.624	1:00.301
8	18.881	19.696	21.494	1:00.071
N°11 MACCHIONI Luca				
1	22.481	20.848	22.127	1:05.456
2	19.624	20.291	22.098	1:02.013
3	19.272	20.716	22.188	1:02.176
4	19.475	20.140	22.077	1:01.692
5	19.394	20.101	22.215	1:01.710
6	19.352	20.224	22.386	1:01.962
7	19.198	19.944	22.153	1:01.295
8	19.317	20.092	22.512	1:01.921
N°15 GRISEL Antoine				
1	21.588	20.401	21.878	1:03.867
2	19.359	20.198	22.056	1:01.613
3	19.570	19.941	21.710	1:01.221
4	19.071	19.813	21.837	1:00.721
5	19.079	19.863	21.687	1:00.629
6	19.125	19.913	21.747	1:00.785
7	19.175	19.818	21.711	1:00.704
8	19.030	19.998	22.174	1:01.202
N°16 SALEILLES Romain				
1	22.028	21.144	23.135	1:06.307
2	19.769	20.524	22.466	1:02.759
3	19.672	20.421	22.543	1:02.636
4	19.706	20.316	22.461	1:02.483
5	19.489	20.448	22.648	1:02.585
6	19.654	20.267	22.481	1:02.402
7	19.611	20.535	22.433	1:02.579
8	19.481	20.405	23.037	1:02.923
N°17 YOUSSEF Raphael				
1	26.057	22.355	23.536	1:11.948

Tours	Secteur 1	Secteur 2	Secteur 3	Temps au tour
2	27.832	21.130	22.367	1:11.329
3	19.668	20.328	22.856	1:02.852
4	19.484	20.133	22.200	1:01.817
5	19.289	20.198	22.415	1:01.902
6	20.199	21.052	22.738	1:03.989
7	19.216	20.467	22.388	1:02.071
8	19.319	20.109	24.036	1:03.464
N°18 ROLLAND ROBLES Nils				
1	26.899	21.292	22.542	1:10.733
2	20.178	20.732	23.548	1:04.458
3	19.986	20.742	22.936	1:03.664
4	20.107	20.534	22.907	1:03.548
5	19.506	20.445	22.683	1:02.634
6	19.704	20.332	22.683	1:02.719
7	19.470	20.294	22.898	1:02.662
8	19.467	20.246	22.810	1:02.523
N°20 ESTEVES Pablo				
1	21.636	22.158	23.580	1:07.374
2	21.041	20.551	22.397	1:03.989
3	19.263	20.052	22.152	1:01.467
4	19.416	20.040	22.031	1:01.487
5	19.186	20.085	22.106	1:01.377
6	19.191	20.223	22.124	1:01.538
7	19.393	19.993	22.022	1:01.408
8	19.349	19.992	22.180	1:01.521
N°21 NABTI-VIENNET Raphael				
1	22.730	20.683	21.983	1:05.396
2	19.330	20.769	21.895	1:01.994
3	19.500	20.402	21.917	1:01.819
4	19.410	20.018	22.037	1:01.465
5	19.207	20.091	22.031	1:01.329
6	19.206	20.104	22.207	1:01.517
7	20.270	19.992	21.875	1:02.137
8	19.169	20.016	22.055	1:01.240
N°23 GERVAIS Lola				
1	25.387	21.498	23.077	1:09.962
2	20.200	20.665	24.642	1:05.507
3	19.939	20.539	22.755	1:03.233
4	20.279	20.696	23.500	1:04.475
5	20.559	20.232	22.817	1:03.608
6	20.199	20.651	22.581	1:03.431
7	19.632	20.362	22.589	1:02.583
8	19.667	20.269	22.492	1:02.428
N°24 COUEDEL Enzo				
1	21.497	42.262	22.598	1:26.357
2	19.811	20.843	22.317	1:02.971
3	19.512	20.582	22.499	1:02.593
4	19.499	20.885	22.546	1:02.930
5	19.468	20.561	22.408	1:02.437
6	19.359	20.661	22.187	1:02.207
7	19.343	20.559	22.395	1:02.297
8	20.497	20.573	22.804	1:03.874
N°25 PERROT-THOMMEROT Enzo				
1	21.782	20.674	22.237	1:04.693
2	19.789	20.200	22.006	1:01.995
3	19.929	20.183	22.108	1:02.220

Tours	Secteur 1	Secteur 2	Secteur 3	Temps au tour
4	19.216	20.098	21.926	1:01.240
5	19.011	20.184	22.210	1:01.405
6	19.077	20.029	21.983	1:01.089
7	19.175	20.078	21.897	1:01.150
8	19.233	19.896	21.988	1:01.117
N°26 BEAUVOIS Valentin				
1	22.827	20.738	22.210	1:05.775
2	19.838	20.168	22.693	1:02.699
3	20.430	20.190	22.104	1:02.724
4	19.475	20.092	21.906	1:01.473
5	19.335	20.161	21.904	1:01.400
6	19.369	19.837	21.773	1:00.979
7	19.800	19.887	21.900	1:01.587
8	19.125	20.082	22.390	1:01.597
N°27 PIAUD Clement				
1	21.993	20.717	22.021	1:04.731
2	19.752	20.162	21.942	1:01.856
3	20.434	20.064	21.808	1:02.306
4	19.188	19.882	21.854	1:00.924
5	19.173	19.893	21.929	1:00.995
6	19.120	19.958	21.882	1:00.960
7	19.171	19.867	21.834	1:00.872
8	19.157	19.737	21.756	1:00.650
N°28 DOUCET Robin				
1	21.577	20.590	21.949	1:04.116
2	19.637	20.010	21.684	1:01.331
3	19.573	19.928	21.559	1:01.060
4	19.291	19.747	21.895	1:00.933
5	19.433	19.909	21.763	1:01.105
6	19.239	19.857	21.702	1:00.798
7	19.152	19.869	21.608	1:00.629
8	19.173	19.790	22.379	1:01.342
N°29 MISIATU Faheem				
1	23.940	22.234	23.709	1:09.883
2	22.516	21.343	23.364	1:07.223
3	20.684	21.050	23.209	1:04.943
4	20.307	21.092	22.831	1:04.230
5	20.107	21.103	23.212	1:04.422
6	20.853	20.671	23.106	1:04.630
7	19.930	20.862	22.972	1:03.764
8	20.711	20.671	23.334	1:04.716
N°30 LE MARCHAND Mael				
1	22.389	20.651	22.001	1:05.041
2	19.928	20.117	22.086	1:02.131
3	19.645	20.862	22.015	1:02.522
4	19.444	19.931	21.817	1:01.192
5	19.178	19.784	21.953	1:00.915
6	19.288	19.957	22.050	1:01.295
7	19.682	19.712	21.839	1:01.233
8	19.259	19.847	21.974	1:01.080
N°66 BERDINEL Liam				
1	24.653	21.543	22.720	1:08.916
2	20.148	20.490	23.719	1:04.357
3	19.898	20.884	22.776	1:03.558
4	21.234	20.648	23.100	1:04.982
5	20.797	20.512	22.480	1:03.789



Minime Chp.IDF Minime
Chrono (CH)
Analyse des tours

Pour information, sans valeur officielle

Tours	Secteur 1	Secteur 2	Secteur 3	Temps au tour
6	20.250	20.507	22.944	1:03.701
7	19.674	20.286	22.266	1:02.226
8	19.689	20.497	22.188	1:02.374

N°88 BIENAIME Elouan				
	Secteur 1	Secteur 2	Secteur 3	Temps au tour
1	20.570	20.519	22.083	1:03.172
2	19.302	19.717	22.067	1:01.086
3	19.356	19.814	21.692	1:00.862
4	18.917	19.807	21.734	1:00.458
5	18.824	19.755	21.610	1:00.189
6	18.788	19.844	21.662	1:00.294
7	18.774	19.847	21.661	1:00.282
8	18.800	19.739	21.666	1:00.205



Minime

Chp.IDF Minime
Manche 1 (M1)
Résultats

Sous réserve du contrôle technique ou d'incidents d'ordre sportif

Cl	Cat	N°	Pilote	Club	Chassis	Meilleur S1	Meilleur S2	Meilleur S3	Meilleur tour	Interv.	Ecart
1	▲ ¹	9	BAZIRET Louis	Angerville	Parolin	19.121	19.919	21.650	1:00.781		
2	▲ ¹	88	BIENAIME Elouan	Rosny 93	KR	19.244	19.916	21.609	1:00.934	1.844	1.844
3	▼ ²	8	SPIRGEL Tom	Rosny 93	Birel	19.189	19.987	21.772	1:01.116	0.283	2.127
4	▲ ²	28	DOUCET Robin	Salbris	Parolin	19.347	19.968	21.799	1:01.262	1.161	3.288
5	=	15	GRISEL Antoine	La Hague	Parolin	19.217	19.885	21.756	1:01.181	1.137	4.425
6	▲ ¹	27	PIAUD Clement	Chatellerault	Top Kart	19.214	20.033	21.855	1:01.235	1.133	5.558
7	▲ ³	25	PERROT-THOMMEROT Enzo	Loheac	Tony	19.248	20.025	22.112	1:01.463	2.466	8.024
8	▲ ¹	26	BEAUVOIS Valentin	Salbris	Parolin	19.572	20.189	22.039	1:01.937	0.218	8.242
9	▼ ¹	30	LE MARCHAND Mael	Rouen76	KR	19.506	20.211	21.918	1:01.767	1.437	9.679
10	▲ ³	20	ESTEVES Pablo	Beltoise	Energy	19.470	20.185	22.172	1:01.967	0.104	9.783
11	=	21	NABTI-VIENNET Raphael	Brétigny		19.478	20.180	22.065	1:01.841	0.132	9.915
12	▲ ³	24	COUEDEL Enzo	SoloKart	Energy	19.491	20.441	22.163	1:02.217	0.990	10.905
13	▼ ¹	11	MACCHIONI Luca	Angerville	Tony	19.584	20.387	22.066	1:02.271	0.043	10.948
14	▲ ³	16	SALEILLES Romain	Beltoise	Energy	19.587	20.350	22.362	1:02.633	2.452	13.400
15	▼ ¹	17	YOUSSEF Raphael	Beltoise	Birel	19.490	20.198	22.324	1:02.134	0.353	13.753
16	=	66	BERDINEL Liam	kcpa	Top Kart	19.864	20.500	22.480	1:02.844	3.652	17.405
17	▲ ¹	F	GERVAIS Lola	Laval	Sodi	19.834	20.412	22.396	1:02.934	0.651	18.056
18	▲ ¹	18	ROLLAND ROBLES Nils	Mantes	Birel	19.827	20.566	22.892	1:03.336	2.020	20.076
19	▲ ¹	29	MISIATU Faheem	Angerville	Kosmic	20.518	20.977	23.406	1:05.088	14.702	34.778
20	▼ ¹⁶	5	SCHULZ Walter	Brétigny	Parolin	19.284	19.997	21.789	1:01.294	1 Tour	1 Tour

Tête de course : N°8 SPIRGEL Tom (1-3) / N°9 BAZIRET Louis (4-6)

Meilleur tour : N°9 BAZIRET Louis 1:00.781 71.07 km/h

Record de l'épreuve : N°8 SPIRGEL Tom 1:00.065 71.92 km/h

Départ : 25/07 - 17:24:30

Météo : Soleil Air : 18°C Piste : Sèche

N°9 INVEST 03:44
Tour 3




Minime

Chp.IDF Minime
Manche 1 (M1)
Tableau des tours

Pour information, sans valeur officielle

	1	2	3	4	5	6	7	8	9	10	11	12	13	14	15	16	17	18	19	20
Grille	8	9	88	5	15	28	27	30	26	25	21	11	20	17	24	66	16	23	18	29
Départ	8	9	88	5	28	15	27	30	26	21	20	25	11	24	66	16	23	17	18	29
Tour 1 <small>Intervalle</small>	8	88 0.3	9 0.0	28 0.6	5 0.4	15 0.1	25 0.6	30 0.1	27 0.2	26 0.3	20 0.3	21 0.0	24 0.3	11 0.1	16 0.5	66 0.5	17 0.5	23 0.2	18 0.9	29 6.1
Tour 2	8	9 0.1	88 0.2	28 1.2	5 0.0	15 0.1	25 1.1	27 0.6	30 0.1	26 0.3	21 0.4	20 0.1	24 0.6	11 0.0	16 0.7	66 1.4	17 0.5	23 0.8	18 0.4	29 7.9
Tour 3	8	9 0.0	88 0.1	28 1.6	5 0.3	15 0.3	25 1.1	27 0.9	26 0.6	30 1.0	21 0.0	20 0.3	24 0.0	11 0.1	16 1.1	17 2.2	66 0.3	23 0.7	18 1.1	29 9.1
Tour 4	9	8 0.9	88 0.0	28 0.8	5 0.3	15 0.2	25 1.3	27 0.8	26 1.2	30 1.1	21 0.1	20 0.1	24 0.3	11 0.0	16 1.5	17 1.6	66 1.4	23 0.4	18 1.9	29 10.5
Tour 5	9	8 1.5	88 0.1	28 1.1	15 1.2	25 0.7	27 0.0	27 0.2	26 2.0	30 0.9	21 0.2	20 0.3	24 0.6	11 0.1	16 1.8	17 1.1	66 2.1	23 1.1	18 1.9	29 12.3
Tour 6	9	88 1.8	8 0.2	28 1.1	15 1.1	27 1.1	25 2.4	26 0.2	30 1.4	20 0.1	21 0.1	24 0.9	11 0.0	16 2.4	17 0.3	66 3.6	23 0.6	18 2.0	29 14.7	



Chp.IDF Minime

Minime

Manche 1 (M1)

Analyse des tours

Pour information, sans valeur officielle

Tours Secteur 1 Secteur 2 Secteur 3 Temps au tour

Tours Secteur 1 Secteur 2 Secteur 3 Temps au tour

Tours Secteur 1 Secteur 2 Secteur 3 Temps au tour

N°5 SCHULZ Walter

1	20.445	20.641	22.035	1:03.121
2	19.426	20.037	21.946	1:01.409
3	19.563	20.176	21.789	1:01.528
4	19.424	19.997	21.873	1:01.294
5	19.284	20.196	23.942	1:03.422

N°20 ESTEVES Pablo

1	20.974	20.683	22.635	1:04.292
2	19.864	20.361	22.182	1:02.407
3	19.577	21.055	22.328	1:02.960
4	19.550	20.397	22.181	1:02.128
5	19.470	20.342	22.172	1:01.984
6	19.534	20.185	22.248	1:01.967

N°29 MISIATU Faheem

1	20.868	21.156	23.462	1:05.486
2	20.973	21.073	23.582	1:05.628
3	20.681	20.977	23.511	1:05.169
4	20.699	20.983	23.406	1:05.088
5	20.518	21.270	23.587	1:05.375
6	20.927	21.281	23.454	1:05.662

N°8 SPIRIGEL Tom

1	19.748	20.251	22.091	1:02.090
2	19.299	20.035	21.782	1:01.116
3	19.335	20.006	21.806	1:01.147
4	19.734	20.641	21.772	1:02.147
5	19.527	19.997	21.842	1:01.366
6	19.189	19.987	22.281	1:01.457

N°21 NABTI-VIENNET Raphael

1	21.311	20.716	22.464	1:04.491
2	19.602	20.419	22.168	1:02.189
3	19.537	21.093	22.134	1:02.764
4	19.675	20.393	22.249	1:02.317
5	19.478	20.298	22.065	1:01.841
6	19.671	20.180	22.577	1:02.428

N°30 LE MARCHAND Mael

1	20.347	21.020	22.258	1:03.625
2	19.837	20.658	21.918	1:02.413
3	20.306	20.908	22.283	1:03.497
4	19.552	20.292	22.367	1:02.211
5	19.506	20.211	22.050	1:01.767
6	19.731	20.230	22.483	1:02.444

N°9 BAZIRET Louis

1	20.153	20.115	21.946	1:02.214
2	19.353	19.962	21.650	1:00.965
3	19.351	20.026	21.674	1:01.051
4	19.281	20.048	21.763	1:01.092
5	19.121	19.919	21.741	1:00.781
6	19.159	19.924	21.804	1:00.887

N°23 GERVAIS Lola

1	21.987	20.812	22.973	1:05.772
2	20.102	20.756	23.481	1:04.339
3	20.052	20.532	22.658	1:03.242
4	19.838	20.412	22.684	1:02.934
5	19.834	20.933	22.767	1:03.534
6	20.164	20.692	22.396	1:03.252

N°66 BERDINEL Liam

1	21.494	20.945	22.818	1:05.257
2	20.207	20.915	22.606	1:03.728
3	20.194	20.965	22.735	1:03.894
4	20.042	20.619	22.555	1:03.216
5	19.864	20.500	22.480	1:02.844
6	20.201	20.901	22.642	1:03.744

N°11 MACCHIONI Luca

1	21.096	20.858	22.508	1:04.462
2	19.942	20.464	22.202	1:02.608
3	19.832	20.517	22.066	1:02.415
4	19.729	20.507	22.149	1:02.385
5	19.584	20.501	22.186	1:02.271
6	19.806	20.387	22.195	1:02.388

N°24 COUEDEL Enzo

1	20.904	20.754	22.602	1:04.260
2	19.894	20.458	22.301	1:02.653
3	19.646	20.558	22.163	1:02.367
4	19.727	20.441	22.275	1:02.443
5	19.491	20.495	22.231	1:02.217
6	19.631	20.513	22.316	1:02.460

N°88 BIENAIME Elouan

1	20.245	20.147	21.767	1:02.159
2	19.563	19.916	21.709	1:01.188
3	19.356	19.969	21.609	1:00.934
4	19.619	20.788	21.639	1:02.046
5	19.244	20.308	21.866	1:01.418
6	19.266	19.917	21.852	1:01.035

N°15 GRISEL Antoine

1	20.529	20.753	21.878	1:03.160
2	19.586	20.036	21.756	1:01.378
3	19.690	20.135	21.901	1:01.726
4	19.327	20.062	21.877	1:01.266
5	19.217	20.183	22.972	1:02.372
6	19.309	19.885	21.987	1:01.181

N°25 PERROT-THOMMEROT Enzo

1	20.272	20.611	22.232	1:03.115
2	19.515	20.085	22.199	1:01.799
3	19.414	20.140	22.178	1:01.732
4	19.248	20.103	22.112	1:01.463
5	19.424	20.025	22.349	1:01.798
6	21.582	20.116	22.349	1:04.047

N°26 BEAUVOIS Valentin

1	20.825	20.601	22.726	1:04.152
2	19.769	20.377	22.039	1:02.185
3	19.745	20.302	22.072	1:02.119
4	19.613	20.245	22.181	1:02.039
5	19.572	20.189	22.250	1:02.011
6	19.629	20.250	22.058	1:01.937

N°16 SALEILLES Romain

1	21.239	20.805	22.598	1:04.642
2	19.813	20.365	22.631	1:02.809
3	19.871	20.350	22.556	1:02.777
4	19.587	20.466	22.718	1:02.771
5	19.641	20.376	22.616	1:02.633
6	19.966	20.632	22.362	1:02.960

N°27 PIAUD Clement

1	21.327	20.627	22.178	1:04.132
2	19.507	20.530	21.995	1:02.032
3	19.813	20.226	21.954	1:01.993
4	19.214	20.125	22.025	1:01.364
5	19.254	20.038	21.943	1:01.235
6	19.421	20.033	21.855	1:01.309

N°28 DOUCET Robin

1	20.223	20.368	21.970	1:02.561
2	19.594	20.145	22.084	1:01.823
3	19.347	20.147	21.799	1:01.293
4	19.440	19.968	21.854	1:01.262
5	19.386	20.385	21.927	1:01.698
6	19.402	20.082	21.855	1:01.339

N°17 YOUSSEF Raphael

1	20.870	21.053	23.013	1:04.936
2	19.903	20.759	23.031	1:03.693
3	19.882	20.407	22.743	1:03.032
4	19.490	20.331	22.324	1:02.145
5	19.545	20.241	22.348	1:02.134
6	19.580	20.198	22.431	1:02.209

N°18 ROLLAND ROBLES Nils

1	20.628	20.950	23.234	1:04.812
2	20.009	20.786	23.046	1:03.841
3	20.062	20.730	23.108	1:03.900
4	19.907	20.772	23.096	1:03.775
5	19.882	20.725	22.892	1:03.499
6	19.827	20.566	22.943	1:03.336



18	ROLLAND ROBLES Nils	20	29	MISIATU Faheem
16	SAEILLES Romain	19	23	GERVAIS Lola
24	COUEDEL Enzo	18	66	BERDINEL Liam
20	ESTEVEES Pablo	17	17	YOUSSEF Raphael
21	NABTI-VIENNET Raphael	16	11	MACCHIONI Luca
26	BEAUVOIS Valentin	15	25	PERROT-THOMMEROT Enzo
27	PIAUD Clement	14	30	LE MARCHAND Mael
15	GRISEL Antoine	13	28	DOUCET Robin
88	BIENAIME Elouan	12	5	SCHULZ Walter
8	SPIRGEL Tom	11	9	BAZIRET Louis
		10	1	

POLE POSITION






Minime

Chp.IDF Minime
Manche 2 (M2)
Résultats

Sous réserve du contrôle technique ou d'incidents d'ordre sportif

Cl.	Cat.	N°	Pilote	Club	Chassis	Meilleur S1	Meilleur S2	Meilleur S3	Meilleur tour	Interv.	Ecart
1	=	8	SPIRGEL Tom	Rosny 93	Birel	19.084	19.895	21.712	1:00.691		
2	=	9	BAZIRET Louis	Angerville	Parolin	19.006	19.863	21.602	1:00.615	0.735	0.735
3	=	88	BIENAIME Elouan	Rosny 93	KR	19.060	19.950	21.761	1:00.852	0.148	0.883
4	▲ ¹	15	GRISEL Antoine	La Hague	Parolin	19.355	20.298	21.869	1:01.621	3.172	4.055
5	▲ ⁵	25	PERROT-THOMMEROT Enzo	Loheac	Tony	19.273	20.195	22.012	1:01.649	1.711	5.766
6	=	28	DOUCET Robin	Salbris	Parolin	19.392	20.197	21.742	1:01.566	0.110	5.876
7	▼ ³	5	SCHULZ Walter	Brétigny	Parolin	19.282	20.117	21.960	1:01.891	0.065	5.941
8	▼ ¹	27	PIAUD Clement	Chatellerault	Top Kart	19.162	20.125	21.873	1:01.420	0.236	6.177
9	▲ ³	11	MACCHIONI Luca	Angerville	Tony	19.255	20.184	22.279	1:01.824	1.664	7.841
10	▼ ²	30	LE MARCHAND Mael	Rouen76	KR	19.368	20.110	21.959	1:01.460	0.251	8.092
11	▼ ²	26	BEAUVOIS Valentin	Salbris	Parolin	19.584	20.450	22.177	1:02.355	2.619	10.711
12	▲ ⁵	16	SALEILLES Romain	Beltoise	Energy	19.715	20.514	22.437	1:02.696	3.539	14.250
13	▲ ²	24	COUEDEL Enzo	SoloKart	Energy	19.665	20.525	22.254	1:02.668	0.259	14.509
14	▼ ³	21	NABTI-VIENNET Raphael	Brétigny		19.449	20.459	22.166	1:02.143	4.182	18.691
15	▼ ²	20	ESTEVES Pablo	Beltoise	Energy	19.325	20.258	22.077	1:01.799	1.400	20.091
16	=	66	BERDINEL Liam	kcpa	Top Kart	19.727	20.640	22.332	1:03.117	0.219	20.310
17	▲ ³	29	MISIATU Faheem	Angerville	Kosmic	20.163	20.861	22.842	1:04.316	5.143	25.453
18	=	 23	GERVAIS Lola	Laval	Sodi	20.056	20.853	22.801	1:03.889	0.997	26.450
19	▼ ⁵	17	YOUSSEF Raphael	Beltoise	Birel	19.448	20.275	22.532	1:02.794	0.078	26.528
20	▼ ¹	18	ROLLAND ROBLES Nils	Mantes	Birel	20.282	20.919	23.173	1:04.569	2.069	28.597


Tête de course : N°8 SPIRGEL Tom (1-6)

Départ : 26/07 - 10:02:44

Meilleur tour : N°9 BAZIRET Louis 1:00.615 71.27 km/h

Météo : Soleil Air : 18°C Piste : Sèche

Record de l'épreuve : N°8 SPIRGEL Tom 1:00.065 71.92 km/h



Minime

Chp.IDF Minime
Manche 2 (M2)
Tableau des tours

Pour information, sans valeur officielle

	1	2	3	4	5	6	7	8	9	10	11	12	13	14	15	16	17	18	19	20
Grille	8	9	88	5	15	28	27	30	26	25	21	11	20	17	24	66	16	23	18	29
Départ	8	88	9	15	5	27	28	25	26	11	21	20	17	24	66	16	30	23	29	18
Tour 1 <small>Intervalle</small>	8	88 0.3	15 0.2	9 0.1	5 0.2	28 0.0	25 1.2	11 0.3	26 0.3	27 0.0	30 0.1	16 1.7	24 0.1	66 2.0	29 0.4	23 0.1	18 0.5	21 1.9	20 4.1	17 1.4
Tour 2	8	88 0.2	9 0.4	15 0.2	5 0.2	28 0.0	25 1.4	11 0.4	27 0.0	26 0.9	30 0.0	16 2.0	24 0.1	66 2.2	29 2.1	18 0.2	21 0.0	23 0.3	20 3.5	17 2.4
Tour 3	8	88 0.2	9 0.6	15 0.9	5 0.5	28 0.2	25 0.5	27 0.8	11 0.3	26 0.9	30 0.2	16 2.8	24 0.4	66 4.1	29 0.9	21 0.0	18 1.4	23 0.1	20 0.0	17 4.0
Tour 4	8	88 0.3	9 0.4	15 1.5	28 0.9	5 0.0	25 0.4	27 0.8	11 0.9	30 1.0	26 0.5	16 2.9	24 0.6	66 4.5	21 0.3	20 1.7	29 0.9	23 0.8	18 0.0	17 2.3
Tour 5	8	88 0.4	9 0.2	15 2.5	5 1.6	25 0.1	28 0.1	27 0.0	11 1.4	30 0.8	26 1.5	16 3.1	24 0.4	21 4.7	66 0.2	20 1.2	29 3.0	23 1.5	17 1.0	18 0.1
Tour 6	8	9 0.7	88 0.1	15 3.1	25 1.7	28 0.1	5 0.0	27 0.2	11 1.6	30 0.2	26 2.6	16 3.5	24 0.2	21 4.1	20 1.4	66 0.2	29 5.1	23 0.9	17 0.0	18 2.0



Chp.IDF Minime

Minime

Manche 2 (M2)

Analyse des tours

Pour information, sans valeur officielle

Tours Secteur 1 Secteur 2 Secteur 3 Temps au tour

Tours Secteur 1 Secteur 2 Secteur 3 Temps au tour

Tours Secteur 1 Secteur 2 Secteur 3 Temps au tour

N°5 SCHULZ Walter				
1	20.973	20.384	22.182	1:03.539
2	19.605	20.326	21.960	1:01.891
3	19.282	20.450	22.633	1:02.365
4	19.340	20.656	22.059	1:02.055
5	19.526	20.417	22.315	1:02.258
6	19.740	20.117	22.133	1:01.990

N°20 ESTEVES Pablo				
1	32.933	20.872	22.546	1:16.351
2	19.568	20.499	22.345	1:02.412
3	19.464	20.258	22.077	1:01.799
4	19.652	20.851	22.300	1:02.803
5	19.453	20.455	22.278	1:02.186
6	19.325	20.478	22.314	1:02.117

N°29 MISIATU Faheem				
1	23.523	21.474	23.665	1:08.662
2	20.233	21.233	23.500	1:04.966
3	20.613	20.861	22.842	1:04.316
4	20.791	21.569	23.037	1:05.397
5	20.224	20.942	23.185	1:04.351
6	20.163	21.019	23.230	1:04.412

N°8 SPIRTEL Tom				
1	20.620	20.326	22.068	1:03.014
2	19.428	20.195	22.031	1:01.654
3	19.216	20.127	21.831	1:01.174
4	19.135	20.050	21.876	1:01.061
5	19.084	19.895	21.712	1:00.691
6	19.179	20.024	21.764	1:00.967

N°21 NABTI-VIENNET Raphael				
1	27.950	21.829	22.551	1:12.330
2	19.820	20.459	22.386	1:02.665
3	20.873	20.642	22.482	1:03.997
4	20.002	20.509	22.166	1:02.677
5	19.591	20.498	22.465	1:02.554
6	19.449	20.525	22.169	1:02.143

N°30 LE MARCHAND Mael				
1	21.927	20.393	22.152	1:04.472
2	20.126	20.482	22.152	1:02.760
3	19.805	20.362	22.412	1:02.579
4	19.683	20.264	22.114	1:02.061
5	19.505	20.110	22.006	1:01.621
6	19.368	20.133	21.959	1:01.460

N°9 BAZIRET Louis				
1	20.986	20.360	22.155	1:03.501
2	19.465	20.226	21.948	1:01.639
3	19.271	20.237	21.837	1:01.345
4	19.306	19.949	21.748	1:01.003
5	19.069	19.944	21.602	1:00.615
6	19.006	19.863	22.097	1:00.966

N°23 GERVAIS Lola				
1	24.665	21.256	23.074	1:08.995
2	20.395	21.246	23.815	1:05.456
3	20.931	21.028	23.366	1:05.325
4	20.708	20.853	22.989	1:04.550
5	20.558	20.914	23.594	1:05.066
6	20.056	21.032	22.801	1:03.889

N°66 BERDINEL Liam				
1	24.435	21.252	23.036	1:08.723
2	19.802	21.038	22.447	1:03.287
3	22.186	20.879	22.448	1:05.513
4	20.183	20.640	22.442	1:03.265
5	19.727	20.970	22.420	1:03.117
6	19.801	21.416	22.332	1:03.549

N°11 MACCHIONI Luca				
1	21.163	21.124	22.543	1:04.830
2	19.347	20.587	22.279	1:02.213
3	19.502	20.308	22.658	1:02.468
4	19.435	20.425	22.375	1:02.235
5	19.255	20.205	22.364	1:01.824
6	19.291	20.184	22.561	1:02.036

N°24 COUEDEL Enzo				
1	23.547	20.727	22.493	1:06.767
2	20.082	20.525	22.533	1:03.140
3	20.104	20.707	22.774	1:03.585
4	19.665	20.623	22.615	1:02.903
5	19.684	20.544	22.484	1:02.712
6	19.734	20.680	22.254	1:02.668

N°88 BIENAIME Elouan				
1	20.656	20.338	22.223	1:03.217
2	19.386	20.197	21.983	1:01.566
3	19.309	20.053	21.837	1:01.199
4	19.280	20.014	21.865	1:01.159
5	19.141	19.950	21.761	1:00.852
6	19.060	20.179	22.113	1:01.352

N°15 GRISEL Antoine				
1	20.667	20.455	22.176	1:03.298
2	19.797	20.340	21.869	1:02.006
3	19.398	20.572	22.079	1:02.049
4	19.358	20.306	21.957	1:01.621
5	19.362	20.310	21.954	1:01.626
6	19.355	20.298	22.079	1:01.732

N°25 PERROT-THOMMEROT Enzo				
1	21.512	20.685	22.386	1:04.583
2	19.624	20.264	22.227	1:02.115
3	19.364	20.292	22.012	1:01.668
4	19.277	20.300	22.099	1:01.676
5	19.287	20.396	22.287	1:01.970
6	19.273	20.195	22.181	1:01.649

N°26 BEAUVOIS Valentin				
1	21.685	20.661	22.898	1:05.244
2	20.125	20.521	22.269	1:02.915
3	19.647	20.450	22.258	1:02.355
4	20.201	20.471	22.189	1:02.861
5	19.584	20.723	22.353	1:02.660
6	19.594	20.744	22.177	1:02.515

N°16 SALEILLES Romain				
1	22.687	20.907	22.622	1:06.216
2	19.806	20.586	22.765	1:03.157
3	19.924	20.746	22.619	1:03.289
4	19.715	20.514	22.467	1:02.696
5	19.931	20.536	22.437	1:02.904
6	19.761	20.602	22.529	1:02.892

N°27 PIAUD Clement				
1	22.585	20.473	22.501	1:05.559
2	19.665	20.330	21.898	1:01.893
3	19.706	20.199	22.085	1:01.990
4	19.359	20.197	22.066	1:01.622
5	19.162	20.125	22.133	1:01.420
6	19.640	20.262	21.873	1:01.775

N°28 DOUCET Robin				
1	21.116	20.371	22.002	1:03.489
2	19.755	20.249	21.882	1:01.886
3	19.502	20.288	22.740	1:02.530
4	19.392	20.197	22.133	1:01.722
5	19.491	20.519	22.703	1:02.713
6	19.497	20.327	21.742	1:01.566

N°17 YOUSSEF Raphael				
1	33.310	21.392	22.792	1:17.494
2	19.995	20.687	22.806	1:03.488
3	19.820	21.037	22.532	1:03.389
4	19.664	20.471	22.659	1:02.794
5	19.448	20.275	24.027	1:03.750
6	19.667	20.503	22.742	1:02.912

N°18 ROLLAND ROBLES Nils				
1	24.511	21.237	23.316	1:09.064
2	20.282	21.114	23.173	1:04.569
3	20.759	21.271	23.494	1:05.524
4	20.490	21.025	23.209	1:04.724
5	20.714	20.976	24.530	1:06.220
6	20.444	20.919	23.514	1:04.877

N°18 ROLLAND ROBLES Nils				
1	24.511	21.237	23.316	1:09.064
2	20.282	21.114	23.173	1:04.569
3	20.759	21.271	23.494	1:05.524
4	20.490	21.025	23.209	1:04.724
5	20.714	20.976	24.530	1:06.220
6	20.444	20.919	23.514	1:04.877


N°28 DOUCET Robin				
1	21.116	20.371	22.002	1:03.489
2	19.755	20.249	21.882	1:01.886
3	19.502	20.288	22.740	1:02.530
4	19.392	20.197	22.133	1:01.722
5	19.491	20.519	22.703	1:02.713
6	19.497	20.327	21.742	1:01.566



18	ROLLAND ROBLES Nils	20	29	MISIATU Faheem
16	SALEILLES Romain	19	23	GERVAIS Lola
24	COUEDEL Enzo	18	66	BERDINEL Liam
20	ESTEVEES Pablo	17	17	YOUSSEF Raphael
21	NABTI-VIENNET Raphael	16	15	MACCHIONI Luca
26	BEAUVOIS Valentin	15	11	PERROT-THOMMEROT Enzo
27	PIAUD Clement	14	10	LE MARCHAND Mael
15	GRISEL Antoine	13	9	DOUCET Robin
88	BIENAIME Elouan	12	8	SCHULZ Walter
8	SPIRGEL Tom	11	7	BAZIRET Louis
		10	6	
		9	5	
		8	4	
		7	3	
		6	2	
		5	1	

POLE POSITION





Minime
Chp.IDF Minime
Intermediaire (Ma)
Résultats

Sous réserve du contrôle technique ou d'incidents d'ordre sportif

Clt	N°	Pilote	Club	Chassis	M1	M2	Points	CH
1	9	BAZIRET Louis	Angerville	Parolin	0	2	2	2
2	8	SPIRGEL Tom	Rosny 93	Birel	3	0	3	1
3	88	BIENAIME Elouan	Rosny 93	KR	2	3	5	3
4	15	GRISEL Antoine	La Hague	Parolin	5	4	9	5
5	28	DOUCET Robin	Salbris	Parolin	4	6	10	6
6	25	PERROT-THOMMEROT Enzo	Loheac	Tony	7	5	12	10
7	27	PIAUD Clement	Chatellerault	Top Kart	6	8	14	7
8	30	LE MARCHAND Mael	Rouen76	KR	9	10	19	8
9	26	BEAUVOIS Valentin	Salbris	Parolin	8	11	19	9
10	11	MACCHIONI Luca	Angerville	Tony	13	9	22	12
11	21	NABTI-VIENNET Raphael	Brétigny		11	14	25	11
12	20	ESTEVEES Pablo	Beltoise	Energy	10	15	25	13
13	24	COUEDEL Enzo	SoloKart	Energy	12	13	25	15
14	16	SALEILLES Romain	Beltoise	Energy	14	12	26	17
15	5	SCHULZ Walter	Brétigny	Parolin	20	7	27	4
16	66	BERDINEL Liam	kcpa	Top Kart	16	16	32	16
17	17	YOUSSEF Raphael	Beltoise	Birel	15	19	34	14
18	23	GERVAIS Lola	Laval	Sodi	17	18	35	18
19	29	MISIATU Faheem	Angerville	Kosmic	19	17	36	20
20	18	ROLLAND ROBLES Nils	Mantes	Birel	18	20	38	19



Minime

Chp.IDF Minime
Pre-Finale (PF)
Résultats

Sous réserve du contrôle technique ou d'incidents d'ordre sportif

Clt	Cat	N°	Pilote	Club	Chassis	Meilleur S1	Meilleur S2	Meilleur S3	Meilleur tour	Interv.	Ecart	Pénalité
1	▲ ²	88	BIENAIME Elouan	Rosny 93	KR	18.854	19.827	21.624	1:00.437			
2	=	8	SPIRGEL Tom	Rosny 93	Birel	18.963	19.659	21.444	1:00.066	2.500	2.500	
3	▲ ¹²	5	SCHULZ Walter	Brétigny	Parolin	19.037	19.722	21.657	1:00.511	1.320	3.820	
4	▼ ³	9	BAZIRET Louis	Angerville	Parolin	18.867	19.722	21.480	1:00.069	0.072	3.892	
5	▼ ¹	15	GRISEL Antoine	La Hague	Parolin	19.007	19.796	21.532	1:00.367	0.458	4.350	
6	▲ ¹	27	PIAUD Clement	Chatellerault	Top Kart	19.084	19.731	21.593	1:00.451	0.419	4.769	
7	▼ ¹	25	PERROT-THOMMEROT Enzo	Loheac	Tony	19.102	20.037	21.908	1:01.234	4.386	9.155	
8	▲ ⁴	20	ESTEVEES Pablo	Beltoise	Energy	19.103	19.961	21.951	1:01.111	1.495	10.650	
9	▼ ⁴	28	DOUCET Robin	Salbris	Parolin	19.223	19.871	21.630	1:00.885	0.534	11.184	+5.000
10	▼ ¹	26	BEAUVOIS Valentin	Salbris	Parolin	19.439	20.067	21.989	1:01.592	0.674	11.858	
11	▼ ¹	11	MACCHIONI Luca	Angerville	Tony	19.321	20.145	22.099	1:01.771	1.601	13.459	
12	▲ ⁵	17	YOUSSEF Raphael	Beltoise	Birel	19.182	20.169	22.058	1:01.466	6.506	19.965	
13	=	24	COUEDEL Enzo	SoloKart	Energy	19.186	20.218	22.153	1:02.005	0.386	20.351	
14	▲ ²	66	BERDINEL Liam	kcpa	Top Kart	19.405	20.071	22.248	1:01.966	1.688	22.039	
15	▼ ¹	16	SAEILLES Romain	Beltoise	Energy	19.399	20.304	22.191	1:02.143	6.629	28.668	
16	▼ ⁵	21	NABTI-VIENNET Raphael	Brétigny		19.593	20.577	22.417	1:02.587	4.775	33.443	+5.000
17	▲ ²	29	MISIATU Faheem	Angerville	Kosmic	19.958	20.824	22.866	1:03.934	10.529	43.972	
18	▼ ¹⁰	30	LE MARCHAND Mael	Rouen76	KR					10 Tours	10 Tours	
19	▲ ¹	18	ROLLAND ROBLES Nils	Mantes	Birel					0.000	10 Tours	

N°28 DOUCET Robin : Carénage avant mal positionné. Suivant la décision sportive N°24.

N°21 NABTI-VIENNET Raphael : Carénage avant mal positionné. Suivant la décision sportive N°25.

Non classés

	F	23	GERVAIS Lola	Laval	Sodi							Non partant
--	---	----	--------------	-------	------	--	--	--	--	--	--	-------------

Tête de course : N°9 BAZIRET Louis (1-1) / N°8 SPIRGEL Tom (2-2) / N°88 BIENAIME Elouan (3-10)

Départ : 26/07 - 11:44:07

Meilleur tour : N°8 SPIRGEL Tom 1:00.066 71.92 km/h

Météo : Soleil Air : 18°C Piste : Sèche

Record de l'épreuve : N°8 SPIRGEL Tom 1:00.065 71.92 km/h



DOCUMENT N° **25**

DÉCISION DES COMMISSAIRES SPORTIFS
STEWARDS' DECISION

PÉNALITÉ INFLIGÉE AU CONCURRENT (NOM) : **VIENNET Stéphanie**
PENALTY INFLICTED UPON THE ENTRANT (NAME):

NUMERO DE LICENCE / LICENSE NUMBER : **263355**

N° : **21**
No.:

PILOTE : **NABTI-VIENNET Raphael**
DRIVER:

Concerne la partie de l'Épreuve : **Minime - Pre-Finale**
Concerns the part of the event:

ÉNONCÉ / STATEMENT:

Pénalité de 5 secondes

MOTIF / REASON:

Carénage avant mal positionné

* Le soussigné reconnaît avoir reçu copie de la présente notification et avoir été informé des voies de recours : DROIT D'APPEL, Réglementation ASN et des conséquences qui en découlent (juridiques et financières).
Le concurrent doit déclarer, par écrit, dans l'heure qui suit la notification ou la publication de la décision, au Directeur de Course ou à un Commissaire Sportif, son intention de faire appel. Il doit joindre impérativement à cette déclaration d'appel une caution d'appel de : 3300 € (appel national FFSA).
Il doit confirmer intention en envoyant sa lettre à l'ASN dans les formes et délais prévus par les règlements applicables.

Décision annoncée
Decision announced

Date / Date: **26/07/2020**

Heure / Time: **12:09**

Nom / Name

Signature

Président du Collège / Chairman of the Panel:

Le PCS Y.KEROMNES 97310 (IDF) :

Membres du Collège / Members of the Panel:

T.LEGUILLETTE 138211 (IDF) :

P.LECLERC 59065 (IDF) :

NOTIFICATION AU CONCURRENT CONCERNÉ / NOTIFICATION TO THE RELEVANT ENTRANT

Je soussigné :
I undersigned: Nom personnel / personal name

Représentant du Concurrent : **VIENNET Stéphanie**
Representing the Entrant: Nom du Concurrent / Entrant's name

Certifie avoir reçu notification du document N° **25** des Commissaires Sportifs de l'Épreuve.
Certify that I have been notified of document No. **25** by the Stewards of the Meeting.

Date :

Heure / Time:

Signature :



DOCUMENT N° 24

DÉCISION DES COMMISSAIRES SPORTIFS
STEWARDS' DECISION

PÉNALITÉ INFLIGÉE AU CONCURRENT (NOM) :
PENALTY INFLICTED UPON THE ENTRANT (NAME):

NUMERO DE LICENCE / LICENSE NUMBER : 263675

N° : 28
No.:

PILOTE : DOUCET Robin
DRIVER:

Concerne la partie de l'Épreuve : **Minime - Pre-Finale**
Concerns the part of the event:

ÉNONCÉ / STATEMENT:

Pénalité de 5 secondes

MOTIF / REASON:

Carénage avant mal positionné

* Le soussigné reconnaît avoir reçu copie de la présente notification et avoir été informé des voies de recours : DROIT D'APPEL, Réglementation ASN et des conséquences qui en découlent (juridiques et financières).
Le concurrent doit déclarer, par écrit, dans l'heure qui suit la notification ou la publication de la décision, au Directeur de Course ou à un Commissaire Sportif, son intention de faire appel. Il doit joindre impérativement à cette déclaration d'appel une caution d'appel de : 3300 € (appel national FFSA).
Il doit confirmer intention en envoyant sa lettre à l'ASN dans les formes et délais prévus par les règlements applicables.

Décision annoncée
Decision announced

Date / Date: 26/07/2020

Heure / Time: 12:09

Nom / Name

Signature

Président du Collège / *Chairman of the Panel:*

Le PCS Y.KEROMNES 97310 (IDF) :

Membres du Collège / *Members of the Panel:*

T.LEGUILLETTE 138211 (IDF) :

P.LECLERC 59065 (IDF) :

NOTIFICATION AU CONCURRENT CONCERNÉ / NOTIFICATION TO THE RELEVANT ENTRANT

Je soussigné :
I undersigned: Nom personnel / *personal name*

Représentant du Concurrent :
Representing the Entrant: Nom du Concurrent / *Entrant's name*

Certifie avoir reçu notification du document N° 24 des Commissaires Sportifs de l'Épreuve.
Certify that I have been notified of document No. 24 by the Stewards of the Meeting.

Date :

Heure / Time:

Signature :



Minime

Chp.IDF Minime
Pre-Finale (PF)
Tableau des tours

Pour information, sans valeur officielle

	1	2	3	4	5	6	7	8	9	10	11	12	13	14	15	16	17	18	19	20
Grille	9	8	88	15	28	25	27	30	26	11	21	20	24	16	5	66	17	23	29	16
Départ	9	8	88	15	28	25	27	26	21	24	11	5	20	17	16	66	29			
Tour 1 <small>Intervalle</small>	9	8 0.1	88 0.2	25 0.7	15 0.2	27 0.2	28 0.1	5 0.6	26 0.0	11 0.3	20 0.5	17 1.5	24 0.0	21 0.9	66 0.9	29 1.8	16 1.9			
Tour 2	8	88 0.0	9 0.1	25 1.2	15 0.1	27 0.1	28 0.3	5 0.1	26 0.8	11 0.3	20 0.6	17 2.7	24 0.1	66 2.6	21 0.8	29 1.8	16 0.0			
Tour 3	88	9 1.3	8 0.0	15 0.0	27 0.3	25 0.1	5 0.1	28 0.6	26 0.5	11 0.2	20 0.2	17 3.3	24 0.1	66 3.3	21 1.3	29 2.4	16 0.0			
Tour 4	88	8 1.4	9 0.0	5 1.0	15 0.0	27 0.3	28 0.0	25 0.2	26 1.6	11 0.2	20 0.2	24 6.6	66 0.2	17 1.0	21 1.3	16 3.0	29 1.0			
Tour 5	88	9 1.4	8 0.9	5 0.0	27 0.4	15 0.3	28 0.1	25 0.3	26 2.0	20 0.2	11 0.0	24 6.7	66 0.4	17 0.6	21 2.6	16 3.2	29 1.9			
Tour 6	88	9 1.4	8 0.8	5 0.4	27 0.7	15 0.1	28 0.3	25 0.3	26 3.0	20 0.2	11 0.1	24 6.4	66 0.6	17 0.7	21 3.7	16 2.5	29 4.5			
Tour 7	88	9 1.2	8 0.5	5 1.2	27 0.8	15 0.2	28 0.4	25 2.0	26 1.7	20 0.1	11 0.1	24 6.8	17 1.3	66 0.0	21 4.4	16 1.9	29 6.7			
Tour 8	88	9 1.1	8 0.1	5 1.9	15 1.1	27 0.1	28 0.3	25 2.3	20 1.9	26 0.2	11 0.6	24 7.0	17 0.7	66 0.7	21 5.3	16 1.0	29 8.7			
Tour 9	88	8 2.6	5 1.1	9 0.5	15 0.1	27 0.3	28 0.9	25 2.2	20 1.9	26 0.7	11 1.0	24 6.9	17 0.2	66 1.5	21 5.7	16 0.4	29 12.0			
Tour 10	88	8 2.5	5 1.3	9 0.0	15 0.4	27 0.4	28 1.4	25 2.9	20 1.4	26 1.2	11 1.6	17 6.5	24 0.3	66 1.6	21 6.4	16 0.2	29 15.3			



Chp.IDF Minime

Pre-Finale (PF)

Analyse des tours

Pour information, sans valeur officielle

Minime

Tours Secteur 1 Secteur 2 Secteur 3 Temps au tour

N°5 SCHULZ Walter

1	20.819	20.204	22.409	1:03.432
2	19.241	20.109	21.657	1:01.007
3	19.699	20.122	21.899	1:01.720
4	19.409	20.129	21.952	1:01.490
5	19.468	19.860	21.946	1:01.274
6	19.305	19.926	21.742	1:00.973
7	19.050	19.897	22.261	1:01.208
8	19.135	19.940	21.683	1:00.758
9	19.052	20.284	21.666	1:01.002
10	19.037	19.722	21.752	1:00.511

N°8 SPIRIGEL Tom

1	20.737	19.982	21.655	1:02.374
2	19.311	20.021	21.842	1:01.174
3	19.156	21.726	22.299	1:03.181
4	19.325	19.910	21.877	1:01.112
5	20.409	19.863	21.989	1:02.261
6	19.176	19.764	21.684	1:00.624
7	19.078	19.677	21.611	1:00.366
8	18.963	19.659	21.444	1:00.066
9	19.119	21.138	21.565	1:01.822
10	19.022	19.678	21.637	1:00.337

N°9 BAZIRET Louis

1	19.988	20.301	21.944	1:02.233
2	19.180	20.790	21.584	1:01.554
3	19.188	21.381	22.374	1:02.943
4	19.598	20.005	21.624	1:01.227
5	19.459	20.066	21.669	1:01.194
6	18.975	20.015	21.786	1:00.776
7	19.024	20.064	21.623	1:00.711
8	18.894	19.955	21.547	1:00.396
9	19.380	22.709	21.563	1:03.652
10	18.867	19.722	21.480	1:00.069

N°11 MACCHIONI Luca

1	21.176	20.537	22.185	1:03.898
2	19.406	20.208	22.157	1:01.771
3	19.479	20.163	22.298	1:01.940
4	19.413	20.393	22.850	1:02.656
5	19.790	20.288	22.220	1:02.298
6	19.700	20.580	22.099	1:02.379
7	19.325	20.285	22.245	1:01.855
8	19.388	20.152	22.466	1:02.006
9	19.489	20.145	22.429	1:02.063
10	19.321	20.290	22.545	1:02.156

N°15 GRISEL Antoine

1	21.384	20.297	21.867	1:03.548
2	19.380	20.157	21.856	1:01.393
3	19.447	20.139	22.148	1:01.734
4	19.767	20.137	22.306	1:02.210
5	19.600	19.887	22.476	1:01.963
6	19.123	19.907	22.086	1:01.116
7	19.924	19.849	21.581	1:01.354
8	19.263	19.867	21.706	1:00.836
9	19.109	19.891	21.532	1:00.532
10	19.007	19.796	21.564	1:00.367

Tours Secteur 1 Secteur 2 Secteur 3 Temps au tour

N°16 SALEILLES Romain

1	28.588	20.521	22.191	1:11.300
2	19.539	20.809	22.544	1:02.892
3	20.368	20.918	22.650	1:03.936
4	20.298	21.014	22.891	1:04.203
5	19.740	20.774	23.069	1:03.583
6	19.670	20.514	22.619	1:02.803
7	19.518	20.311	22.463	1:02.292
8	19.402	20.456	22.431	1:02.289
9	19.478	20.304	22.361	1:02.143
10	19.399	20.589	22.414	1:02.402

N°17 YOUSSEF Raphael

1	22.586	20.579	22.545	1:05.710
2	19.887	20.491	22.649	1:03.027
3	19.514	20.194	22.480	1:02.188
4	24.575	20.227	22.393	1:07.195
5	19.317	20.313	22.367	1:01.997
6	19.584	20.495	22.325	1:02.404
7	19.619	20.169	22.367	1:02.155
8	19.248	20.230	22.098	1:01.576
9	19.182	20.285	22.058	1:01.525
10	19.182	20.170	22.114	1:01.466

N°20 ESTEVES Pablo

1	21.374	20.533	22.479	1:04.386
2	19.369	20.372	22.070	1:01.811
3	19.307	20.235	22.031	1:01.573
4	19.370	20.529	22.715	1:02.614
5	19.371	20.360	22.297	1:02.028
6	19.585	20.428	22.269	1:02.282
7	19.349	20.300	22.164	1:01.813
8	19.120	20.142	21.951	1:01.213
9	19.103	20.062	22.126	1:01.291
10	19.178	19.961	21.972	1:01.111

N°21 NABTI-VIENNET Raphael

1	22.578	21.613	23.008	1:07.199
2	20.775	22.017	22.896	1:05.688
3	20.161	20.771	22.456	1:03.388
4	20.375	20.726	22.605	1:03.706
5	19.960	20.749	22.674	1:03.383
6	19.956	20.812	22.660	1:03.428
7	19.759	20.588	22.588	1:02.935
8	19.651	20.846	22.668	1:03.165
9	19.629	20.678	22.486	1:02.793
10	19.593	20.577	22.417	1:02.587

N°24 COUEDEL Enzo

1	23.147	20.555	22.335	1:06.037
2	20.140	20.379	22.590	1:03.109
3	19.668	20.218	22.302	1:02.188
4	22.968	20.524	22.285	1:05.777
5	19.437	20.404	22.401	1:02.242
6	19.377	20.399	22.325	1:02.101
7	19.420	20.446	22.315	1:02.181
8	19.314	20.636	22.239	1:02.189
9	19.332	20.520	22.153	1:02.005
10	19.186	20.706	22.213	1:02.105

Tours Secteur 1 Secteur 2 Secteur 3 Temps au tour

N°25 PERROT-THOMMEROT Enzo

1	20.692	20.243	22.141	1:03.076
2	19.404	20.218	21.908	1:01.530
3	19.723	20.245	22.383	1:02.351
4	20.098	20.037	22.176	1:02.311
5	19.546	20.275	22.008	1:01.829
6	19.285	20.079	21.914	1:01.278
7	20.509	20.427	22.254	1:03.190
8	19.102	20.056	22.076	1:01.234
9	19.134	20.044	22.064	1:01.242
10	19.312	20.090	22.183	1:01.585

N°26 BEAUVOIS Valentin

1	21.502	20.370	22.229	1:04.101
2	19.515	20.146	22.100	1:01.761
3	19.587	20.283	22.201	1:02.071
4	19.458	20.348	22.865	1:02.671
5	19.501	20.465	22.260	1:02.226
6	19.544	20.498	22.193	1:02.235
7	19.439	20.330	22.150	1:01.919
8	19.577	20.118	21.989	1:01.684
9	19.451	20.080	22.194	1:01.725
10	19.483	20.067	22.042	1:01.592

N°27 PIAUD Clement


1	21.299	20.325	21.966	1:03.590
2	19.335	20.175	21.796	1:01.306
3	19.645	20.200	22.039	1:01.884
4	19.935	19.920	22.340	1:02.195
5	19.495	19.847	21.992	1:01.334
6	19.206	19.952	22.132	1:01.290
7	19.362	19.984	21.912	1:01.258
8	19.350	19.874	21.995	1:01.219
9	19.106	20.008	21.593	1:00.707
10	19.084	19.731	21.636	1:00.451

N°28 DOUCET Robin

1	21.640	20.434	21.849	1:03.923
2	19.392	20.172	21.923	1:01.487
3	19.559	20.175	22.782	1:02.516
4	19.515	20.040	21.759	1:01.314
5	19.654	20.007	22.070	1:01.731
6	19.448	20.039	21.784	1:01.271
7	19.842	19.994	21.650	1:01.486
8	19.235	20.037	21.630	1:00.902
9	19.223	20.221	21.899	1:01.343
10	19.295	19.871	21.719	1:00.885

N°29 MISIATU Faheem

1	24.380	21.315	23.205	1:08.900
2	20.350	21.198	23.197	1:04.745
3	20.209	20.859	22.866	1:03.934
4	20.150	21.506	23.698	1:05.354
5	19.958	21.302	23.204	1:04.464
6	20.380	21.410	23.616	1:05.406
7	20.277	21.089	23.141	1:04.507
8	20.020	20.824	23.445	1:04.289
9	20.570	21.128	23.728	1:05.426
10	20.813	21.294	23.540	1:05.647



Minime

Chp.IDF Minime Pre-Finale (PF) Analyse des tours

Pour information, sans valeur officielle

Tours Secteur 1 Secteur 2 Secteur 3 Temps au tour

N°66 BERDINEL Liam

1	22.904	20.716	23.770	1:07.390
2	20.022	21.357	22.521	1:03.900
3	19.768	20.818	22.288	1:02.874
4	20.078	20.335	22.320	1:02.733
5	19.577	20.351	22.478	1:02.406
6	19.405	20.481	22.410	1:02.296
7	20.022	20.222	22.685	1:02.929
8	19.836	20.071	22.406	1:02.313
9	19.579	20.414	22.325	1:02.318
10	19.548	20.170	22.248	1:01.966

N°88 BIENAIME Elouan

1	20.433	20.392	21.747	1:02.572
2	19.202	20.120	21.673	1:00.995
3	19.277	20.631	21.784	1:01.692
4	19.140	19.993	21.927	1:01.060
5	19.251	20.049	21.957	1:01.257
6	19.127	19.882	21.828	1:00.837
7	19.111	19.986	21.778	1:00.875
8	19.032	19.827	21.624	1:00.483
9	18.922	19.886	21.739	1:00.547
10	18.854	19.884	21.699	1:00.437



Minime

Chp.IDF Minime
Pre-Finale (PF)
Grille de départ

Sous réserve du contrôle technique ou d'incidents d'ordre sportif

		20	18	ROLLAND ROBLES Nils
29	MISIATU Faheem	19		
		18	23	GERVAIS Lola
17	YOUSSEF Raphael	17		
		16	66	BERDINEL Liam
5	SCHULZ Walter	15		
		14	16	SAEILLES Romain
24	COUEDEL Enzo	13		
		12	20	ESTEVEES Pablo
21	NABTI-VIENNET Raphael	11		
		10	11	MACCHIONI Luca
26	BEAUVOIS Valentin	9		
		8	30	LE MARCHAND Mael
27	PIAUD Clement	7		
		6	25	PERROT-THOMMEROT Enzo
28	DOUCET Robin	5		
		4	15	GRISEL Antoine
88	BIENAIME Elouan	3		
		2	8	SPIRGEL Tom
9	BAZIRET Louis	1		

POLE POSITION





Chp.IDF Minime

Document 14.1 OFFICIEL

Minime
Finale (FI)
Résultats

Sous réserve du contrôle technique ou d'incidents d'ordre sportif

Clt	Cat	N°	Pilote	Club	Chassis	Meilleur S1	Meilleur S2	Meilleur S3	Meilleur tour	Interv.	Ecart	Pénalité
1	▲ ¹	8	SPIRGEL Tom	Rosny 93	Birel	18.937	19.627	21.653	1:00.278			
2	▼ ¹	88	BIENAIME Elouan	Rosny 93	KR	18.853	19.684	21.556	1:00.338	0.533	0.533	
3	=	5	SCHULZ Walter	Brétigny	Parolin	19.053	19.887	21.778	1:00.737	3.719	4.252	
4	=	9	BAZIRET Louis	Angerville	Parolin	18.976	19.859	21.759	1:00.620	1.797	6.049	
5	=	15	GRISEL Antoine	La Hague	Parolin	19.117	19.782	21.642	1:00.607	2.418	8.467	
6	▲ ³	28	DOUCET Robin	Salbris	Parolin	19.139	19.883	21.712	1:00.850	4.406	12.873	+5.000
7	▲ ¹¹	30	LE MARCHAND Mael	Rouen76	KR	19.170	19.901	21.878	1:01.110	1.367	14.240	
8	=	20	ESTEVEES Pablo	Beltoise	Energy	19.258	19.960	22.002	1:01.295	1.114	15.354	
9	▼ ²	25	PERROT-THOMMEROT Enzo	Loheac	Tony	18.984	19.913	21.968	1:00.865	0.280	15.634	
10	▲ ³	24	COUEDEL Enzo	SoloKart	Energy	19.343	20.130	22.150	1:01.812	5.597	21.231	
11	=	11	MACCHIONI Luca	Angerville	Tony	19.383	20.166	22.345	1:02.011	0.148	21.379	
12	▲ ⁴	21	NABTI-VIENNET Raphael	Brétigny		19.375	20.276	22.237	1:02.123	6.300	27.679	
13	▲ ¹	66	BERDINEL Liam	kcpa	Top Kart	19.413	20.396	22.448	1:02.527	0.616	28.295	
14	▲ ¹	16	SALEILLES Romain	Beltoise	Energy	19.526	20.231	22.411	1:02.369	4.549	32.844	+5.000
15	▼ ⁵	26	BEAUVOIS Valentin	Salbris	Parolin	19.292	20.025	22.124	1:01.630	6.343	39.187	+5.000
16	▲ ⁴	23	GERVAIS Lola	Laval	Sodi	19.671	20.699	22.869	1:03.605	4.764	43.951	
17	=	29	MISIATU Faheem	Angerville	Kosmic	20.048	20.643	22.861	1:03.880	4.837	48.788	+5.000
18	▼ ¹²	27	PIAUD Clement	Chatellerault	Top Kart					10 Tours	10 Tours	
19	▼ ⁷	17	YOUSSEF Raphael	Beltoise	Birel					3.376	10 Tours	
20	▼ ¹	18	ROLLAND ROBLES Nils	Mantes	Birel						10 Tours	

N°28 DOUCET Robin : Carénage avant mal positionné. Suivant la décision sportive N°38.
 N°16 SALEILLES Romain : Carénage avant mal positionné. Suivant la décision sportive N°36.
 N°26 BEAUVOIS Valentin : Carénage avant mal positionné. Suivant la décision sportive N°35.
 N°29 MISIATU Faheem : Carénage avant mal positionné. Suivant la décision sportive N°37.

Tête de course : N°88 BIENAIME Elouan (1-1) / N°8 SPIRGEL Tom (2-10)

Meilleur tour : N°8 SPIRGEL Tom 1:00.278 71.67 km/h

Record de l'épreuve : N°8 SPIRGEL Tom 1:00.065 71.92 km/h

Départ : 26/07 - 15:39:01

Météo : Soleil Air : 18°C Piste : Sèche

N°29 INVEST 00:20



DOCUMENT N° **38**

DÉCISION DES COMMISSAIRES SPORTIFS
STEWARDS' DECISION

PÉNALITÉ INFLIGÉE AU CONCURRENT (NOM) :
PENALTY INFLICTED UPON THE ENTRANT (NAME):

NUMERO DE LICENCE / *LICENSE NUMBER* : **263675**

N° : **28**
No.:

PILOTE : **DOUCET Robin**
DRIVER:

Concerne la partie de l'Épreuve : **Minime - Finale**
Concerns the part of the event:

ÉNONCÉ / STATEMENT:

Pénalité de 5 secondes

MOTIF / REASON:

Carénage avant mal positionné

* Le soussigné reconnaît avoir reçu copie de la présente notification et avoir été informé des voies de recours : DROIT D'APPEL, Réglementation ASN et des conséquences qui en découlent (juridiques et financières).
Le concurrent doit déclarer, par écrit, dans l'heure qui suit la notification ou la publication de la décision, au Directeur de Course ou à un Commissaire Sportif, son intention de faire appel. Il doit joindre impérativement à cette déclaration d'appel une caution d'appel de : 3300 € (appel national FFSA).
Il doit confirmer intention en envoyant sa lettre à l'ASN dans les formes et délais prévus par les règlements applicables.

Décision annoncée
Decision announced

Date / *Date*: **26/07/2020**

Heure / *Time*: **16:09**

Nom / *Name*

Signature

Président du Collège / *Chairman of the Panel:*

Le PCS Y.KEROMNES 97310 (IDF) :

Membres du Collège / *Members of the Panel:*

T.LEGUILLETTE 138211 (IDF) :

P.LECLERC 59065 (IDF) :

NOTIFICATION AU CONCURRENT CONCERNÉ / NOTIFICATION TO THE RELEVANT ENTRANT

Je soussigné :
I undersigned: Nom personnel / *personal name*

Représentant du Concurrent :
Representing the Entrant: Nom du Concurrent / *Entrant's name*

Certifie avoir reçu notification du document N° **38** des Commissaires Sportifs de l'Épreuve.
Certify that I have been notified of document No. by the Stewards of the Meeting.

Date :

Heure / *Time*:

Signature :



DOCUMENT N° **37**

DÉCISION DES COMMISSAIRES SPORTIFS
STEWARDS' DECISION

PÉNALITÉ INFLIGÉE AU CONCURRENT (NOM) : **MISIATU Konde**
PENALTY INFLICTED UPON THE ENTRANT (NAME):

NUMERO DE LICENCE / LICENSE NUMBER : **252631**

N° : **29**
No.:

PILOTE : **MISIATU Faheem**
DRIVER:

Concerne la partie de l'Épreuve : **Minime - Finale**
Concerns the part of the event:

ÉNONCÉ / STATEMENT:

Pénalité de 5 secondes

MOTIF / REASON:

Carénage avant mal positionné

* Le soussigné reconnaît avoir reçu copie de la présente notification et avoir été informé des voies de recours : DROIT D'APPEL, Réglementation ASN et des conséquences qui en découlent (juridiques et financières).
Le concurrent doit déclarer, par écrit, dans l'heure qui suit la notification ou la publication de la décision, au Directeur de Course ou à un Commissaire Sportif, son intention de faire appel. Il doit joindre impérativement à cette déclaration d'appel une caution d'appel de : 3300 € (appel national FFSA).
Il doit confirmer intention en envoyant sa lettre à l'ASN dans les formes et délais prévus par les règlements applicables.

Décision annoncée
Decision announced

Date / Date: **26/07/2020**

Heure / Time: **16:08**

Nom / Name

Signature

Président du Collège / *Chairman of the Panel:*

Le PCS Y.KEROMNES 97310 (IDF) :

Membres du Collège / *Members of the Panel:*

T.LEGUILLETTE 138211 (IDF) :

P.LECLERC 59065 (IDF) :

NOTIFICATION AU CONCURRENT CONCERNÉ / NOTIFICATION TO THE RELEVANT ENTRANT

Je soussigné :
I undersigned: Nom personnel / *personal name*

Représentant du Concurrent : **MISIATU Konde**
Representing the Entrant: Nom du Concurrent / *Entrant's name*

Certifie avoir reçu notification du document N° **37** des Commissaires Sportifs de l'Épreuve.
Certify that I have been notified of document No. by the Stewards of the Meeting.

Date :

Heure / Time:

Signature :



DOCUMENT N° **36**

DÉCISION DES COMMISSAIRES SPORTIFS
STEWARDS' DECISION

PÉNALITÉ INFLIGÉE AU CONCURRENT (NOM) : **SALEILLES Cyril**
PENALTY INFLICTED UPON THE ENTRANT (NAME):

NUMERO DE LICENCE / LICENSE NUMBER : **307522**

N° : **16**
No.:

PILOTE : **SALEILLES Romain**
DRIVER:

Concerne la partie de l'Épreuve : **Minime - Finale**
Concerns the part of the event:

ÉNONCÉ / STATEMENT:

Pénalité de 5 secondes

MOTIF / REASON:

Carénage avant mal positionné

* Le soussigné reconnaît avoir reçu copie de la présente notification et avoir été informé des voies de recours : DROIT D'APPEL, Réglementation ASN et des conséquences qui en découlent (juridiques et financières).
Le concurrent doit déclarer, par écrit, dans l'heure qui suit la notification ou la publication de la décision, au Directeur de Course ou à un Commissaire Sportif, son intention de faire appel. Il doit joindre impérativement à cette déclaration d'appel une caution d'appel de : 3300 € (appel national FFSA).
Il doit confirmer intention en envoyant sa lettre à l'ASN dans les formes et délais prévus par les règlements applicables.

Décision annoncée
Decision announced

Date / Date: **26/07/2020**

Heure / Time: **16:05**

Nom / Name

Signature

Président du Collège / *Chairman of the Panel:*

Le PCS Y.KEROMNES 97310 (IDF) :

Membres du Collège / *Members of the Panel:*

T.LEGUILLETTE 138211 (IDF) :

P.LECLERC 59065 (IDF) :

NOTIFICATION AU CONCURRENT CONCERNÉ / NOTIFICATION TO THE RELEVANT ENTRANT

Je soussigné :
I undersigned: Nom personnel / *personal name*

Représentant du Concurrent : **SALEILLES Cyril**
Representing the Entrant: Nom du Concurrent / *Entrant's name*

Certifie avoir reçu notification du document N° **36** des Commissaires Sportifs de l'Épreuve.
Certify that I have been notified of document No. by the Stewards of the Meeting.

Date :

Heure / Time:

Signature :



DOCUMENT N° **35**

DÉCISION DES COMMISSAIRES SPORTIFS
STEWARDS' DECISION

PÉNALITÉ INFLIGÉE AU CONCURRENT (NOM) :
PENALTY INFLICTED UPON THE ENTRANT (NAME):

NUMERO DE LICENCE / *LICENSE NUMBER* : **297657**

N° : **26**
No.:

PILOTE : **BEAUVOIS** *DRIVER*: **Valentin**

Concerne la partie de l'Épreuve : **Minime - Finale**
Concerns the part of the event:

ÉNONCÉ / STATEMENT:

Pénalité de 5 secondes

MOTIF / REASON:

Carénage avant mal positionné

* Le soussigné reconnaît avoir reçu copie de la présente notification et avoir été informé des voies de recours : DROIT D'APPEL, Réglementation ASN et des conséquences qui en découlent (juridiques et financières).
Le concurrent doit déclarer, par écrit, dans l'heure qui suit la notification ou la publication de la décision, au Directeur de Course ou à un Commissaire Sportif, son intention de faire appel. Il doit joindre impérativement à cette déclaration d'appel une caution d'appel de : 3300 € (appel national FFSA).
Il doit confirmer intention en envoyant sa lettre à l'ASN dans les formes et délais prévus par les règlements applicables.

Décision annoncée
Decision announced

Date / *Date*: **26/07/2020**

Heure / *Time*: **16:05**

Nom / *Name*

Signature

Président du Collège / *Chairman of the Panel:*

Le PCS Y.KEROMNES 97310 (IDF) :

Membres du Collège / *Members of the Panel:*

T.LEGUILLETTE 138211 (IDF) :

P.LECLERC 59065 (IDF) :

NOTIFICATION AU CONCURRENT CONCERNÉ / NOTIFICATION TO THE RELEVANT ENTRANT

Je soussigné :
I undersigned: Nom personnel / *personal name*

Représentant du Concurrent :
Representing the Entrant: Nom du Concurrent / *Entrant's name*

Certifie avoir reçu notification du document N° **35** des Commissaires Sportifs de l'Épreuve.
Certify that I have been notified of document No. by the Stewards of the Meeting.

Date :

Heure / *Time*:

Signature :



Minime

Chp.IDF Minime
Finale (FI)
Tableau des tours

Pour information, sans valeur officielle

	1	2	3	4	5	6	7	8	9	10	11	12	13	14	15	16	17	18	19	20
Grille	88	8	5	9	15	27	25	20	28	26	11	17	24	66	16	21	29	30	28	23
Départ	88	8	5	15	9	25	28	20	11	26	24	27	16	66	21	29	30	23		
Tour 1 <small>Intervalle</small>	88	8 0.1	5 0.4	25 0.9	20 0.7	9 0.0	28 0.3	15 0.1	11 2.1	30 0.4	16 0.1	24 0.9	66 0.1	21 0.4	29 2.6	23 0.3	26 7.8			
Tour 2	8	88 0.2	5 0.1	25 1.4	9 0.4	28 0.6	20 0.1	15 0.2	30 2.8	11 0.5	16 0.0	24 0.4	21 1.6	66 0.2	29 3.9	23 0.2	26 8.1			
Tour 3	8	88 0.1	5 0.3	25 1.8	9 0.0	28 1.2	15 0.6	20 0.5	30 2.4	11 1.1	16 0.4	24 0.6	21 1.2	66 0.8	29 5.6	23 0.2	26 5.7			
Tour 4	8	88 0.0	5 0.5	9 2.7	28 0.7	15 0.7	20 1.2	25 0.5	30 1.4	11 1.5	16 0.3	24 0.6	21 1.1	66 1.3	29 7.1	23 0.2	26 3.7			
Tour 5	8	88 0.1	5 1.0	9 2.4	28 0.9	15 0.6	20 1.9	25 0.2	30 1.4	11 2.4	16 0.5	24 0.0	21 1.4	66 2.2	29 8.1	23 0.2	26 1.8			
Tour 6	8	88 0.0	5 1.4	9 2.7	28 1.0	15 0.6	30 4.2	20 0.4	25 1.7	11 1.2	24 0.2	16 1.0	21 0.4	66 2.7	29 9.3	26 0.7	23 0.9			
Tour 7	8	88 0.0	5 1.9	9 2.5	28 1.2	15 0.7	30 4.7	20 0.1	25 1.6	11 2.2	24 0.0	16 1.8	21 0.1	66 2.6	26 9.8	29 0.9	23 2.1			
Tour 8	8	88 0.3	5 2.4	9 2.3	28 1.5	15 0.7	30 4.8	20 0.7	25 1.1	24 3.1	11 0.1	16 3.5	21 0.1	66 1.2	26 8.7	29 3.7	23 1.6			
Tour 9	8	88 0.4	5 2.9	9 2.0	28 1.8	15 0.5	30 5.3	20 0.9	25 0.6	24 4.4	11 0.0	21 4.9	16 0.1	66 0.7	26 7.5	29 6.3	23 0.9			
Tour 10	8	88 0.5	5 3.7	9 1.7	28 1.8	15 0.5	30 5.7	20 1.1	25 0.2	24 5.5	11 0.1	21 6.3	16 0.1	66 0.4	26 5.8	29 9.6	23 0.1			



Chp.IDF Minime

Minime

Finale (FI)

Analyse des tours

Pour information, sans valeur officielle

Tours Secteur 1 Secteur 2 Secteur 3 Temps au tour

N°5 SCHULZ Walter

1	20.340	20.217	21.977	1:02.534
2	19.322	20.083	21.931	1:01.336
3	19.300	19.992	21.952	1:01.244
4	19.149	19.981	21.933	1:01.063
5	19.212	20.153	21.844	1:01.209
6	19.053	19.900	21.784	1:00.737
7	19.195	19.967	21.778	1:00.940
8	19.136	20.017	21.897	1:01.050
9	19.137	19.918	21.870	1:00.925
10	19.124	19.887	22.148	1:01.159

N°8 SPIRIGEL Tom

1	19.951	20.235	21.885	1:02.071
2	19.228	20.194	22.021	1:01.443
3	19.254	20.018	21.848	1:01.120
4	19.171	19.945	21.772	1:00.888
5	19.061	19.869	21.737	1:00.667
6	19.022	19.736	21.653	1:00.411
7	18.975	19.753	21.676	1:00.404
8	18.937	19.684	21.718	1:00.339
9	19.045	19.639	21.653	1:00.337
10	18.946	19.627	21.705	1:00.278

N°9 BAZIRET Louis

1	21.741	20.167	22.227	1:04.135
2	19.394	20.170	21.939	1:01.503
3	19.096	20.142	22.007	1:01.245
4	19.734	20.127	22.069	1:01.930
5	19.084	20.033	21.775	1:00.892
6	19.083	20.002	21.905	1:00.990
7	18.997	19.980	21.831	1:00.808
8	19.004	19.932	21.922	1:00.858
9	19.002	19.859	21.759	1:00.620
10	18.976	19.982	21.923	1:00.881

N°11 MACCHIONI Luca

1	20.844	21.719	23.204	1:05.767
2	19.676	20.889	22.850	1:03.415
3	19.587	20.488	22.524	1:02.599
4	19.537	20.313	22.567	1:02.417
5	19.403	20.327	22.446	1:02.176
6	19.515	20.590	22.461	1:02.566
7	19.419	20.603	22.345	1:02.367
8	19.684	20.339	22.424	1:02.447
9	19.455	20.166	22.390	1:02.011
10	19.383	20.289	22.715	1:02.387

N°15 GRISEL Antoine

1	21.436	20.306	22.952	1:04.694
2	19.822	20.156	22.109	1:02.087
3	19.772	20.264	21.927	1:01.963
4	19.418	20.096	22.115	1:01.629
5	19.247	19.990	21.773	1:01.010
6	19.267	19.988	21.780	1:01.035
7	19.349	19.952	21.785	1:01.086
8	19.313	20.017	21.905	1:01.235
9	19.183	19.782	21.642	1:00.607
10	19.117	19.866	21.988	1:00.971

Tours Secteur 1 Secteur 2 Secteur 3 Temps au tour

N°16 SALEILLES Romain

1	21.405	20.951	23.444	1:05.800
2	19.684	20.558	22.617	1:02.859
3	19.852	20.525	22.548	1:02.925
4	19.729	20.231	22.423	1:02.383
5	19.526	20.432	22.411	1:02.369
6	19.537	21.202	22.600	1:03.339
7	19.591	20.445	22.902	1:02.938
8	20.217	20.656	23.194	1:04.067
9	20.097	20.452	23.024	1:03.573
10	19.770	20.817	23.174	1:03.761

N°20 ESTEVES Pablo

1	20.434	20.484	22.415	1:03.333
2	19.978	19.991	22.378	1:02.347
3	19.881	20.629	22.302	1:02.812
4	19.753	20.369	22.192	1:02.314
5	19.348	20.108	22.221	1:01.677
6	19.275	21.791	22.674	1:03.740
7	19.360	20.060	22.002	1:01.422
8	19.288	20.294	22.323	1:01.905
9	19.258	19.960	22.077	1:01.295
10	19.260	20.001	22.282	1:01.543

N°21 NABTI-VIENNET Raphael

1	21.864	20.956	24.066	1:06.886
2	19.916	20.669	22.837	1:03.422
3	19.674	20.636	22.446	1:02.756
4	19.504	20.405	22.370	1:02.279
5	19.438	20.347	22.338	1:02.123
6	19.536	20.431	22.237	1:02.204
7	19.375	20.276	23.025	1:02.676
8	19.873	21.046	23.181	1:04.100
9	20.259	20.298	22.709	1:03.266
10	19.596	20.903	23.214	1:03.713

N°23 GERVAIS Lola

1	21.819	22.573	23.862	1:08.254
2	20.300	21.257	23.290	1:04.847
3	20.628	21.101	23.354	1:05.083
4	20.133	20.961	23.248	1:04.342
5	20.430	20.753	22.869	1:04.052
6	20.157	21.140	24.066	1:05.363
7	19.922	21.045	23.385	1:04.352
8	20.058	20.699	23.174	1:03.931
9	19.671	20.808	23.126	1:03.605
10	19.916	20.758	23.601	1:04.275

N°24 COUEDEL Enzo

1	21.267	20.247	25.586	1:07.100
2	19.486	20.551	22.341	1:02.378
3	19.689	20.397	23.060	1:03.146
4	19.518	20.314	22.534	1:02.366
5	19.366	20.130	22.316	1:01.812
6	19.708	20.350	22.150	1:02.208
7	19.407	20.518	22.200	1:02.125
8	19.429	20.404	22.376	1:02.209
9	19.343	20.656	22.204	1:02.203
10	19.755	20.146	22.343	1:02.244

Tours Secteur 1 Secteur 2 Secteur 3 Temps au tour

N°25 PERROT-THOMMEROT Enzo

1	20.265	20.272	22.227	1:02.764
2	19.358	20.248	22.209	1:01.815
3	19.306	20.214	22.130	1:01.650
4	22.912	20.243	22.205	1:05.360
5	19.168	20.097	22.079	1:01.344
6	19.239	23.150	22.814	1:05.203
7	19.261	20.045	22.034	1:01.340
8	19.113	20.185	22.085	1:01.383
9	18.984	19.913	21.968	1:00.865
10	18.986	19.978	22.171	1:01.135

N°26 BEAUVOIS Valentin

1	21.227	20.193	37.284	1:18.704
2	20.962	21.088	23.107	1:05.157
3	20.043	20.399	22.251	1:02.693
4	19.839	20.339	22.146	1:02.324
5	19.511	20.412	22.250	1:02.173
6	19.363	20.263	22.924	1:02.550
7	19.618	20.422	22.124	1:02.164
8	19.342	20.156	22.216	1:01.714
9	19.292	20.166	22.172	1:01.630
10	19.305	20.025	22.478	1:01.808

N°28 DOUCET Robin


1	21.452	20.099	22.268	1:03.819
2	19.809	20.094	21.937	1:01.840
3	19.452	20.258	22.052	1:01.762
4	19.487	20.163	21.825	1:01.475
5	19.300	19.982	21.807	1:01.089
6	19.267	20.037	21.744	1:01.048
7	19.177	20.073	21.782	1:01.032
8	19.274	20.097	21.844	1:01.215
9	19.196	19.942	21.712	1:00.850
10	19.139	19.883	21.866	1:00.888

N°29 MISIATU Faheem

1	23.785	21.658	24.018	1:09.461
2	20.146	21.502	23.255	1:04.903
3	20.511	21.265	23.321	1:05.097
4	20.134	20.981	23.194	1:04.309
5	20.476	20.698	22.861	1:04.035
6	20.062	20.643	23.261	1:03.966
7	20.194	20.783	22.903	1:03.880
8	20.048	20.950	23.483	1:04.481
9	20.234	21.011	23.040	1:04.285
10	20.404	20.871	23.770	1:05.045

N°30 LE MARCHAND Mael

1	21.240	20.666	23.018	1:04.924
2	19.520	20.393	22.432	1:02.345
3	19.611	20.225	22.238	1:02.074
4	19.682	20.243	22.028	1:01.953
5	19.254	20.152	21.878	1:01.284
6	19.381	20.160	22.108	1:01.649
7	19.428	20.274	21.962	1:01.664
8	19.184	20.226	21.924	1:01.334
9	19.170	19.901	22.039	1:01.110
10	19.290	19.998	22.073	1:01.361



Minime

Chp.IDF Minime

Finale (F1)

Analyse des tours

Pour information, sans valeur officielle

Tours Secteur 1 Secteur 2 Secteur 3 Temps au tour

N°66 BERDINEL Liam

1	21.444	21.304	23.831	1:06.579
2	20.109	20.396	23.615	1:04.120
3	20.076	20.465	22.828	1:03.369
4	19.689	20.673	22.448	1:02.810
5	19.928	20.567	22.496	1:02.991
6	19.577	20.689	22.496	1:02.762
7	19.513	20.478	22.536	1:02.527
8	19.756	20.401	22.604	1:02.761
9	19.605	20.592	22.612	1:02.809
10	19.413	20.697	23.383	1:03.493

N°88 BIENAIME Elouan

1	19.738	20.441	21.905	1:02.084
2	19.208	20.563	22.081	1:01.852
3	19.254	19.890	21.908	1:01.052
4	19.208	19.891	21.694	1:00.793
5	19.096	19.887	21.730	1:00.713
6	19.060	19.722	21.556	1:00.338
7	19.097	19.701	21.608	1:00.406
8	19.004	19.814	21.823	1:00.641
9	18.972	19.684	21.742	1:00.398
10	18.853	19.755	21.767	1:00.375



Minime

Chp.IDF Minime

Finale (FI)

Grille de départ

Sous réserve du contrôle technique ou d'incidents d'ordre sportif

18	ROLLAND ROBLES Nils	20	23	GERVAIS Lola
29	MISIATU Faheem	19	30	LE MARCHAND Mael
16	SALEILLES Romain	18	21	NABTI-VIENNET Raphael
24	COUEDEL Enzo	17	66	BERDINEL Liam
11	MACCHIONI Luca	16	17	YOUSSEF Raphael
28	DOUCET Robin	15	26	BEAUVOIS Valentin
25	PERROT-THOMMEROT Enzo	14	9	ESTEVEES Pablo
15	GRISEL Antoine	13	20	PIAUD Clement
5	SCHULZ Walter	12	27	BAZIRET Louis
88	BIENAIME Elouan	11	9	SPIRGEL Tom
		10	8	
		9	7	
		8	6	
		7	5	
		6	4	
		5	3	
		4	2	
		3	1	

POLE POSITION

