


KZ

CHP.IDF. KZ2

Liste des pilotes (19 Pilotes)

N°	Pilote	Club	Licence	Concurrent	Lic-Concurrent	Chassis	Moteur
801	MASLE Nicolas	AS Mantaïse	249901			Birel	
802	VALENTE Enzo	Bretigny	115009			Alpha	
804	WANEGUE Vincent	BRK	120263			Energy Corse	
805	CHASSARD Jérémy	Kartland	228981			FA Kart	
806	BOUMEDIENE-REFOSCO Merwane	Cormeilles	298315			Birel	
807	PFAU Noa					Birel	
809	DA COSTA Grégoire	Cormeilles	113932			Birel	
810	DA SILVA Theo	Rouen 76	119480			Birel	
811	ROGER Alexis	Rosny 93	108866			Birel	
812	VERARD Anthony	Bretigny	304938	VERARD PATRICE	304939	Sodikart	
843	BROGGIO Antoine	Angerville	122970	BROGGIO AURELIO	227924	Birel	
901	POULAIN Antoine	Sens/Paris	166022			Sodikart	
904	MOREAU Maxime	Kartland	207895			Tonykart	
905	TEIXEIRA Diogo	Angerville	86765			CRG	
909	GUEANT Julien	Angerville	153299			CRG	
940	VALLEE Stephane	Sens Paris	161555			Sodikart	
957	HARANG Adrien	BRK	240665			Energy Corse	
963	MAATOUGUI Adam	Angerville	78197			CRG	
999	MEZIERE Cedric	Rosny 93	111421			Birel	



KZ


CHP.IDF. KZ2

Libres 1 (I1)

Résultats

Sous réserve du contrôle technique ou d'incidents d'ordre sportif

Clt	N°	Pilote	Chassis	Club	Secteur 1	Secteur 2	Secteur 3	Temps	Ecart	Interv.	Tour
1	901	POULAIN Antoine	Sodikart	Sens/Paris	21.545	21.253	21.990	1:04.788			6
2	804	WANEGUE Vincent	Energy Corse	BRK	21.607	20.925	22.420	1:04.952	0.164	0.164	6
3	809	DA COSTA Grégoire	Birel	Cormeilles	21.408	21.508	22.448	1:05.364	0.576	0.412	6
4	906	TOURLOURAT Sebastien	Birel	Bretigny	22.511	22.986	23.870	1:09.367	4.579	4.003	6
5	805	CHASSARD Jérémy	FA Kart	Kartland	25.521	24.771	26.584	1:16.876	12.088	7.509	5
6	999	MEZIERE Cedric	Birel	Rosny 93	28.197	27.002	28.328	1:23.527	18.739	6.651	5




CHP.IDF. KZ2

KZ Libres 1 (I1)

Pour information, sans valeur officielle

Best Sectors Analysis

S1			S2			S3			Ideal Lap Times					
Clt	N°	Temps	Clt	N°	Temps	Clt	N°	Temps	p-l	Ideal Lap	Best Lap	Diff.		
1	809	21.263	1	804	20.925	1	901	21.990	1	901	POULAIN Antoine	1:04.718	1:04.788	0.070
2	901	21.545	2	901	21.183	2	804	22.420	2	804	WANEGUE Vincent	1:04.952	1:04.952	
3	804	21.607	3	809	21.508	3	809	22.448	3	809	DA COSTA Grégoire	1:05.219	1:05.364	0.145
4	906	22.316	4	906	22.640	4	906	23.870	4	906	TOURLOURAT Sebastien	1:08.826	1:09.367	0.541
5	805	25.521	5	805	24.771	5	805	26.584	5	805	CHASSARD Jérémy	1:16.876	1:16.876	
6	999	28.197	6	999	27.002	6	999	28.328	6	999	MEZIERE Cedric	1:23.527	1:23.527	




CHP.IDF. KZ2

KZ Libres 1 (I1)

Analyse des tours

Pour information, sans valeur officielle


Tours	Secteur 1	Secteur 2	Secteur 3	Temps au tour
N°804 WANEGUE Vincent				
1	26.932	23.850	24.699	1:15.481
2	23.917	22.410	25.144	1:11.471
3	22.258	21.775	22.971	1:07.004
4	21.879	21.610	22.721	1:06.210
5	24.513	21.589	22.483	1:08.585
6	21.607	20.925	22.420	1:04.952
N°805 CHASSARD Jérémy				
1	29.162	29.701	29.351	1:28.214
2	27.276	28.204	28.104	1:23.584
3	25.963	40.233	29.440	1:35.636
4	29.227	31.780	28.410	1:29.417
5	25.521	24.771	26.584	1:16.876
N°809 DA COSTA Grégoire				
1	31.959	30.223	28.913	1:31.095
2	24.250	24.477	24.929	1:13.656
3	22.521	21.965	23.396	1:07.882
4	21.958	22.534	23.172	1:07.664
5	21.263	22.058	23.527	1:06.848
6	21.408	21.508	22.448	1:05.364
N°901 POULAIN Antoine				
1	32.406	24.239	23.615	1:20.260
2	22.344	21.447	22.468	1:06.259
3	21.740	21.183	22.417	1:05.340
4	21.721	22.113	22.249	1:06.083
5	21.658	21.882	22.137	1:05.677
6	21.545	21.253	21.990	1:04.788
N°906 TOURLOURAT Sebastien				
1	30.474	30.711	28.853	1:30.038
2	23.946	24.105	25.279	1:13.330
3	23.202	22.983	24.307	1:10.492
4	23.171	23.889	24.021	1:11.081
5	22.316	22.640	24.475	1:09.431
6	22.511	22.986	23.870	1:09.367
N°999 MEZIERE Cedric				
1	35.388	31.728	31.906	1:39.022
2	28.657	29.367	31.171	1:29.195
3	34.003	29.310	31.244	1:34.557
4	29.087	31.818	28.760	1:29.665
5	28.197	27.002	28.328	1:23.527



KZ CHP.IDF. KZ2
Libres 2 (I2)
Résultats

Sous réserve du contrôle technique ou d'incidents d'ordre sportif

Clt	N°	Pilote	Chassis	Club	Secteur 1	Secteur 2	Secteur 3	Temps	Ecart	Interv.	Tour
1	901	POULAIN Antoine	Sodikart	Sens/Paris	21.240	21.649	22.666	1:05.555			5
2	815	ATALIAN ALBERT	Tonykart	Sens Paris	22.079	22.294	23.919	1:08.292	2.737	2.737	6
3	904	MOREAU Maxime	Tonykart	Kartland	22.374	22.415	23.835	1:08.624	3.069	0.332	5
4	812	VERARD Anthony	Sodikart	Bretigny	22.034	22.563	24.073	1:08.670	3.115	0.046	6
5	804	WANEGUE Vincent	Energy Corse	BRK	22.702	22.361	23.759	1:08.822	3.267	0.152	6
6	909	GUEANT Julien	CRG	Angerville	22.570	23.128	23.495	1:09.193	3.638	0.371	6
7	811	ROGER Alexis	Birel	Rosny 93	23.254	22.955	23.902	1:10.111	4.556	0.918	5
8	905	TEIXEIRA Diogo	CRG	Angerville	23.578	23.024	23.892	1:10.494	4.939	0.383	4
9	801	MASLE Nicolas	Birel	AS Mantaïse	23.387	23.312	24.178	1:10.877	5.322	0.383	6
10	802	VALENTE Enzo	Alpha	Bretigny	23.655	23.109	24.290	1:11.054	5.499	0.177	4
11	809	DA COSTA Grégoire	Birel	Corneilles	23.119	23.917	24.409	1:11.445	5.890	0.391	6
12	843	BROGGIO Antoine	Birel	Angerville	23.507	23.368	24.607	1:11.482	5.927	0.037	2
13	963	MAATOUGUI Adam	CRG	Angerville	24.471	24.458	26.052	1:14.981	9.426	3.499	6
14	814	GLADSTEIN Alexandre	Birel	Bretigny	24.610	24.918	26.772	1:16.300	10.745	1.319	5
15	810	DA SILVA Theo	Birel	Rouen 76	24.622	25.583	26.113	1:16.318	10.763	0.018	5
16	940	VALLEE Stephane	Sodikart	Sens Paris	26.662	25.855	28.294	1:20.811	15.256	4.493	3
17	999	MEZIERE Cedric	Birel	Rosny 93	28.184	28.114	31.516	1:27.814	22.259	7.003	4
18	906	TOURLOURAT Sebastien	Birel	Bretigny	28.357	26.994	36.292	1:31.643	26.088	3.829	3




CHP.IDF. KZ2

KZ Libres 2 (I2)

Pour information, sans valeur officielle

Best Sectors Analysis

S1			S2			S3			Ideal Lap Times						
Clt	N°	Temps	Clt	N°	Temps	Clt	N°	Temps	Clt	N°	Pilote	p-l	Ideal Lap	Best Lap	Diff.
1	901	21.240	1	901	21.412	1	901	22.666	1	901	POULAIN Antoine		1:05.318	1:05.555	0.237
2	815	21.848	2	815	22.294	2	909	23.495	2	815	ATALIAN ALBERT		1:07.899	1:08.292	0.393
3	812	22.034	3	812	22.330	3	804	23.685	3	812	VERARD Anthony		1:08.229	1:08.670	0.441
4	904	22.374	4	804	22.361	4	815	23.757	4	904	MOREAU Maxime		1:08.553	1:08.624	0.071
5	909	22.570	5	904	22.415	5	904	23.764	5	909	GUEANT Julien		1:08.651	1:09.193	0.542
6	804	22.702	6	909	22.586	6	812	23.865	6	804	WANEGUE Vincent		1:08.748	1:08.822	0.074
7	905	22.912	7	905	22.836	7	905	23.892	7	905	TEIXEIRA Diogo		1:09.640	1:10.494	0.854
8	843	23.014	8	811	22.955	8	811	23.902	8	811	ROGER Alexis		1:09.904	1:10.111	0.207
9	811	23.047	9	801	23.056	9	801	24.178	9	843	BROGGIO Antoine		1:10.525	1:11.482	0.957
10	809	23.119	10	802	23.109	10	843	24.264	10	801	MASLE Nicolas		1:10.621	1:10.877	0.256
11	801	23.387	11	843	23.247	11	802	24.290	11	802	VALENTE Enzo		1:10.909	1:11.054	0.145
12	802	23.510	12	809	23.917	12	809	24.409	12	809	DA COSTA Grégoire		1:11.445	1:11.445	
13	963	24.471	13	963	24.458	13	814	26.022	13	963	MAATOUGUI Adam		1:14.981	1:14.981	
14	810	24.480	14	814	24.918	14	963	26.052	14	814	GLADSTEIN Alexandre		1:15.550	1:16.300	0.750
15	814	24.610	15	810	25.161	15	810	26.113	15	810	DA SILVA Theo		1:15.754	1:16.318	0.564
16	906	25.782	16	940	25.855	16	940	28.294	16	940	VALLEE Stephane		1:20.811	1:20.811	
17	940	26.662	17	906	26.994	17	999	30.514	17	906	TOURLOURAT Sebastien		1:24.132	1:31.643	7.511
18	999	27.878	18	999	28.114	18	906	31.356	18	999	MEZIERE Cedric		1:26.506	1:27.814	1.308




CHP.IDF. KZ2

KZ Libres 2 (I2)

Analyse des tours


Pour information, sans valeur officielle

Tours	Secteur 1	Secteur 2	Secteur 3	Temps au tour	Tours	Secteur 1	Secteur 2	Secteur 3	Temps au tour	Tours	Secteur 1	Secteur 2	Secteur 3	Temps au tour
N°801 MASLE Nicolas					N°843 BROGGIO Antoine					N°999 MEZIERE Cedric				
1	31.119	28.659	27.093	1:26.871	2	22.365	22.437	24.295	1:09.097	1	33.226	30.413	30.514	1:34.153
2	26.019	25.220	25.360	1:16.599	3	22.288	22.900	24.129	1:09.317	2	29.695	29.341	31.931	1:30.967
3	23.761	24.193	24.713	1:12.667	4	21.848	22.720	23.757	1:08.325	3	34.314	29.799	31.144	1:35.257
4	23.402	23.246	30.376	1:17.024	5	22.056	22.611	23.949	1:08.616	4	28.184	28.114	31.516	1:27.814
5	23.474	23.056	24.583	1:11.113	6	22.079	22.294	23.919	1:08.292	5	27.878	45.099	30.517	1:43.494
6	23.387	23.312	24.178	1:10.877	N°901 POULAIN Antoine									
N°802 VALENTE Enzo					N°904 MOREAU Maxime									
1	27.661	25.260	25.687	1:18.608	1	29.846	23.711	24.763	1:18.320					
2	25.019	24.472	1:59.396	2:48.887	2	23.195	23.141	30.827	1:17.163					
3	24.259	23.687	24.901	1:12.847	3	22.835	23.064	24.140	1:10.039					
4	23.655	23.109	24.290	1:11.054	4	22.443	22.672	23.764	1:08.879					
5	23.510	23.527	25.092	1:12.129	5	22.374	22.415	23.835	1:08.624					
6	23.510	23.527	25.092	1:12.129	6	22.651	22.718	24.423	1:09.792					
N°804 WANEGUE Vincent					N°905 TEIXEIRA Diogo									
1	27.710	24.498	25.549	1:17.757	1	26.927	25.225	25.372	1:17.524					
2	23.731	23.072	24.140	1:10.943	2	23.788	22.836	24.585	1:11.209					
3	23.196	22.545	24.818	1:10.559	3	22.912	24.453	23.987	1:11.352					
4	23.035	22.610	24.025	1:09.670	4	23.578	23.024	23.892	1:10.494					
5	23.242	23.171	23.685	1:10.098	5	23.265	23.625	24.033	1:10.923					
6	22.702	22.361	23.759	1:08.822	6	23.241	23.608	24.819	1:11.668					
N°809 DA COSTA Grégoire					N°906 TOURLOURAT Sebastien									
1	27.626	26.460	26.049	1:20.135	1	31.763	45.953	31.356	1:49.072					
2	23.861	24.753	24.917	1:13.531	2	27.029	27.827	1:24.214	2:19.070					
3	23.959	24.487	24.863	1:13.309	3	28.357	26.994	36.292	1:31.643					
4	23.450	23.986	24.875	1:12.311	4	25.782	27.930	43.782	1:37.494					
5	23.410	24.050	24.913	1:12.373	N°909 GUEANT Julien									
6	23.119	23.917	24.409	1:11.445	1	25.509	24.155	24.147	1:13.811					
N°810 DA SILVA Theo					N°940 VALLEE Stephane									
1	31.121	28.095	27.522	1:26.738	1	29.902	28.659	28.298	1:26.859					
2	25.580	25.972	26.447	1:17.999	2	27.294	27.401	28.569	1:23.264					
3	25.140	25.161	27.158	1:17.459	3	26.662	25.855	28.294	1:20.811					
4	26.040	25.870	26.162	1:18.072	N°963 MAATOUGUI Adam									
5	24.622	25.583	26.113	1:16.318	1	32.606	27.971	27.602	1:28.179					
6	24.480	25.655	26.228	1:16.363	2	25.830	26.371	26.594	1:18.795					
N°811 ROGER Alexis														
1	28.202	26.431	25.650	1:20.283										
2	24.507	23.811	24.878	1:13.196										
3	23.047	23.551	25.143	1:11.741										
4	23.438	24.086	24.351	1:11.875										
5	23.254	22.955	23.902	1:10.111										
6	24.731	32.380	25.383	1:22.494										
N°812 VERARD Anthony														
1	26.501	24.598	24.812	1:15.911										
2	22.624	23.077	23.865	1:09.566										
3	22.582	22.564	23.919	1:09.065										
4	22.194	22.732	24.439	1:09.365										
5	22.287	22.330	24.195	1:08.812										
6	22.034	22.563	24.073	1:08.670										
N°814 GLADSTEIN Alexandre														
1	30.429	27.756	27.965	1:26.150										
2	25.418	25.579	27.461	1:18.458										
3	25.257	25.429	26.022	1:16.708										
4	24.934	25.246	27.005	1:17.185										
5	24.610	24.918	26.772	1:16.300										
N°815 ATALIAN ALBERT														
1	25.916	23.217	24.483	1:13.616										


KZ **CHP.IDF. KZ2**
Libres 3 (I3)
Résultats

Sous réserve du contrôle technique ou d'incidents d'ordre sportif

Clt	N°	Pilote	Chassis	Club	Secteur 1	Secteur 2	Secteur 3	Temps	Ecart	Interv.	Tour
1	901	POULAIN Antoine	Sodikart	Sens/Paris	21.377	21.512	22.771	1:05.660			4
2	804	WANEGUE Vincent	Energy Corse	BRK	21.525	21.746	22.997	1:06.268	0.608	0.608	5
3	802	VALENTE Enzo	Alpha	Bretigny	21.844	22.034	22.800	1:06.678	1.018	0.410	4
4	843	BROGGIO Antoine	Birel	Angerville	22.084	22.267	23.381	1:07.732	2.072	1.054	4
5	812	VERARD Anthony	Sodikart	Bretigny	22.183	22.501	23.394	1:08.078	2.418	0.346	6
6	801	MASLE Nicolas	Birel	AS Mantaïse	22.459	22.371	23.270	1:08.100	2.440	0.022	4
7	805	CHASSARD Jérémy	FA Kart	Kartland	22.640	22.198	23.402	1:08.240	2.580	0.140	3
8	811	ROGER Alexis	Birel	Rosny 93	22.370	22.677	23.377	1:08.424	2.764	0.184	3
9	909	GUEANT Julien	CRG	Angerville	22.452	22.332	23.698	1:08.482	2.822	0.058	3
10	904	MOREAU Maxime	Tonykart	Kartland	22.391	22.208	24.031	1:08.630	2.970	0.148	5
11	806	BOUMEDIENE-REFOSCO Merwane	Birel	Corneilles	22.174	23.045	23.724	1:08.943	3.283	0.313	6
12	905	TEIXEIRA Diogo	CRG	Angerville	22.798	23.439	23.924	1:10.161	4.501	1.218	6
13	809	DA COSTA Grégoire	Birel	Corneilles	23.090	23.075	24.120	1:10.285	4.625	0.124	6
14	963	MAATOUGUI Adam	CRG	Angerville	22.967	23.230	24.130	1:10.327	4.667	0.042	5
15	810	DA SILVA Theo	Birel	Rouen 76	23.293	22.985	24.308	1:10.586	4.926	0.259	6
16	814	GLADSTEIN Alexandre	Birel	Bretigny	23.306	22.746	24.603	1:10.655	4.995	0.069	3
17	940	VALLEE Stephane	Sodikart	Sens Paris	24.099	23.220	24.631	1:11.950	6.290	1.295	5
18	906	TOURLOURAT Sebastien	Birel	Bretigny	24.605	24.071	25.560	1:14.236	8.576	2.286	4
19	815	ATALIAN ALBERT	Tonykart	Sens Paris	24.667	24.170	25.687	1:14.524	8.864	0.288	2
20	999	MEZIERE Cedric	Birel	Rosny 93	24.610	24.901	25.620	1:15.131	9.471	0.607	3



CHP.IDF. KZ2

KZ Libres 3 (I3)

Pour information, sans valeur officielle

Best Sectors Analysis

S1			S2			S3			Ideal Lap Times						
Clt	N°	Temps	Clt	N°	Temps	Clt	N°	Temps	Clt	N°	Pilote	p-l	Ideal Lap	Best Lap	Diff.
1	901	21.377	1	901	21.492	1	901	22.425	1	901	POULAIN Antoine		1:05.294	1:05.660	0.366
2	804	21.525	2	804	21.746	2	802	22.644	2	804	WANEGUE Vincent		1:06.135	1:06.268	0.133
3	802	21.790	3	802	21.849	3	804	22.864	3	802	VALENTE Enzo		1:06.283	1:06.678	0.395
4	843	22.084	4	811	22.003	4	811	23.186	4	811	ROGER Alexis		1:07.559	1:08.424	0.865
5	806	22.105	5	805	22.198	5	801	23.270	5	843	BROGGIO Antoine		1:07.705	1:07.732	0.027
6	812	22.183	6	904	22.208	6	843	23.381	6	812	VERARD Anthony		1:07.853	1:08.078	0.225
7	904	22.260	7	843	22.240	7	812	23.394	7	801	MASLE Nicolas		1:07.971	1:08.100	0.129
8	909	22.298	8	801	22.275	8	805	23.402	8	909	GUEANT Julien		1:08.040	1:08.482	0.442
9	811	22.370	9	812	22.276	9	909	23.410	9	805	CHASSARD Jérémy		1:08.181	1:08.240	0.059
10	801	22.426	10	909	22.332	10	806	23.665	10	904	MOREAU Maxime		1:08.223	1:08.630	0.407
11	805	22.581	11	814	22.746	11	904	23.755	11	806	BOUMEDIENE-REFOSCO Merwane		1:08.815	1:08.943	0.128
12	809	22.620	12	810	22.985	12	963	23.858	12	809	DA COSTA Grégoire		1:09.815	1:10.285	0.470
13	963	22.751	13	806	23.045	13	905	23.905	13	905	TEIXEIRA Diogo		1:09.838	1:10.161	0.323
14	905	22.798	14	809	23.075	14	809	24.120	14	963	MAATOUGUI Adam		1:09.839	1:10.327	0.488
15	810	23.138	15	905	23.135	15	810	24.144	15	810	DA SILVA Theo		1:10.267	1:10.586	0.319
16	814	23.306	16	940	23.220	16	814	24.307	16	814	GLADSTEIN Alexandre		1:10.359	1:10.655	0.296
17	906	23.583	17	963	23.230	17	940	24.563	17	940	VALLEE Stephane		1:11.815	1:11.950	0.135
18	940	24.032	18	906	23.933	18	906	25.265	18	906	TOURLOURAT Sebastien		1:12.781	1:14.236	1.455
19	999	24.610	19	815	24.170	19	999	25.620	19	815	ATALIAN ALBERT		1:14.524	1:14.524	
20	815	24.667	20	999	24.750	20	815	25.687	20	999	MEZIERE Cedric		1:14.980	1:15.131	0.151



CHP.IDF. KZ2

KZ Libres 3 (I3)

Analyse des tours

Pour information, sans valeur officielle

Tours Secteur 1 Secteur 2 Secteur 3 Temps au tour

Tours Secteur 1 Secteur 2 Secteur 3 Temps au tour

Tours Secteur 1 Secteur 2 Secteur 3 Temps au tour

N°801 MASLE Nicolas				
1	24.995	23.587	24.265	1:12.847
2	22.695	22.275	23.734	1:08.704
3	22.524	22.286	23.765	1:08.575
4	22.459	22.371	23.270	1:08.100
5	22.426	22.542	23.456	1:08.424
6	22.624	23.742	23.414	1:09.780

N°812 VERARD Anthony				
1	24.989	24.018	24.386	1:13.393
2	22.186	22.323	24.252	1:08.761
3	22.208	22.566	24.231	1:09.005
4	22.817	22.276	23.893	1:08.986
5	22.221	22.419	23.732	1:08.372
6	22.183	22.501	23.394	1:08.078

N°940 VALLEE Stephane				
6	22.698	22.552	23.726	1:08.976
1	27.704	25.124	25.231	1:18.059
2	24.299	23.799	24.563	1:12.661
3	24.032	23.845	1:31.903	2:19.780
4	24.700	23.996	24.867	1:13.563
5	24.099	23.220	24.631	1:11.950

N°802 VALENTE Enzo				
1	25.603	23.946	24.370	1:13.919
2	22.554	22.733	23.175	1:08.462
3	23.205	22.025	23.220	1:08.450
4	21.844	22.034	22.800	1:06.678
5	21.790	21.849	23.232	1:06.871
6	21.994	22.080	22.644	1:06.718

N°814 GLADSTEIN Alexandre				
1	28.282	25.501	25.557	1:19.340
2	24.193	23.627	24.613	1:12.433
3	23.306	22.746	24.603	1:10.655
4	23.365	23.387	24.307	1:11.059
5	23.408	23.277	24.746	1:11.431

N°963 MAATOUGUI Adam				
1	26.394	25.188	24.428	1:16.010
2	23.667	23.642	24.360	1:11.669
3	23.140	23.689	24.833	1:11.662
4	23.457	23.252	23.858	1:10.567
5	22.967	23.230	24.130	1:10.327
6	22.751	24.133	24.110	1:10.994

N°804 WANEGUE Vincent				
1	24.014	23.082	23.430	1:10.526
2	21.748	21.749	23.376	1:06.873
3	22.173	22.185	23.368	1:07.726
4	21.978	22.203	22.864	1:07.045
5	21.525	21.746	22.997	1:06.268
6	22.590	22.084	1:36.214	2:20.888

N°815 ATALIAN ALBERT				
1	25.775	25.481	1:03.261	1:54.517
2	24.667	24.170	25.687	1:14.524

N°999 MEZIERE Cedric				
1	27.658	26.015	25.915	1:19.588
2	2:04.767	28.789	26.765	3:00.321
3	24.610	24.901	25.620	1:15.131
4	28.484	24.750	25.666	1:18.900

N°805 CHASSARD Jérémy				
1	27.620	24.852	24.612	1:17.084
2	23.409	22.694	23.701	1:09.804
3	22.640	22.198	23.402	1:08.240
4	22.581	22.791	23.900	1:09.272
5	23.528	22.911	23.748	1:10.187
6	23.009	23.074	23.533	1:09.616

N°843 BROGGIO Antoine				
1	26.199	23.909	25.253	1:15.361
2	22.795	22.240	24.192	1:09.227
3	22.435	22.787	23.786	1:09.008
4	22.084	22.267	23.381	1:07.732
5	23.424	22.412	23.570	1:09.406
6	22.662	23.797	24.065	1:10.524

N°901 POULAIN Antoine				
1	26.411	23.310	23.288	1:13.009
2	21.455	21.947	22.938	1:06.340
3	21.508	21.780	22.506	1:05.794
4	21.377	21.512	22.771	1:05.660
5	22.372	21.492	22.425	1:06.289
6	21.634	21.667	22.918	1:06.219

N°806 BOUMEDIENE-REFOSCO Merwane				
1	26.159	25.435	25.145	1:16.739
2	24.520	26.525	23.869	1:14.914
3	23.255	23.063	23.917	1:10.235
4	26.590	31.252	23.665	1:21.507
5	22.105	23.386	23.735	1:09.226
6	22.174	23.045	23.724	1:08.943

N°904 MOREAU Maxime				
1	24.609	22.758	23.755	1:11.122
2	22.260	22.360	24.029	1:08.649
3	22.736	22.750	23.964	1:09.450
4	22.465	22.990	24.302	1:09.757
5	22.391	22.208	24.031	1:08.630
6	22.480	22.338	23.876	1:08.694

N°905 TEIXEIRA Diogo				
1	27.146	24.375	24.268	1:15.789
2	23.133	23.683	24.117	1:10.933
3	23.718	23.135	24.189	1:11.042
4	23.216	23.253	24.170	1:10.639
5	23.676	24.098	23.905	1:11.679
6	22.798	23.439	23.924	1:10.161

N°809 DA COSTA Grégoire				
1	27.385	25.851	28.558	1:21.794
2	39.808	26.974	24.779	1:31.561
3	23.913	23.638	24.461	1:12.012
4	23.173	23.596	24.419	1:11.188
5	22.620	23.276	24.480	1:10.376
6	23.090	23.075	24.120	1:10.285

N°906 TOURLOURAT Sebastien				
1	29.959	25.749	32.195	1:27.903
2	25.623	25.433	25.906	1:16.962
3	24.601	24.491	25.265	1:14.357
4	24.605	24.071	25.560	1:14.236
5	23.583	23.933	28.865	1:16.381

N°909 GUEANT Julien				
1	25.065	23.470	23.908	1:12.443
2	22.693	22.553	23.762	1:09.008
3	22.452	22.332	23.698	1:08.482
4	22.298	22.774	23.410	1:08.482
5	22.500	22.847	23.446	1:08.793

N°810 DA SILVA Theo				
1	27.688	26.511	25.881	1:20.080
2	23.817	23.961	24.838	1:12.616
3	23.589	23.245	24.144	1:10.978
4	23.138	23.447	24.663	1:11.248
5	23.180	23.762	24.661	1:11.603
6	23.293	22.985	24.308	1:10.586


N°909 GUEANT Julien				
1	25.065	23.470	23.908	1:12.443
2	22.693	22.553	23.762	1:09.008
3	22.452	22.332	23.698	1:08.482
4	22.298	22.774	23.410	1:08.482
5	22.500	22.847	23.446	1:08.793

N°811 ROGER Alexis				
1	32.989	27.239	25.238	1:25.466
2	24.167	22.536	23.186	1:09.889
3	22.370	22.677	23.377	1:08.424
4	22.581	22.647	23.446	1:08.674
5	22.471	22.481	23.544	1:08.496
6	22.797	22.003	23.777	1:08.577

N°811 ROGER Alexis				
1	32.989	27.239	25.238	1:25.466
2	24.167	22.536	23.186	1:09.889
3	22.370	22.677	23.377	1:08.424
4	22.581	22.647	23.446	1:08.674
5	22.471	22.481	23.544	1:08.496
6	22.797	22.003	23.777	1:08.577


N°811 ROGER Alexis				
1	32.989	27.239	25.238	1:25.466
2	24.167	22.536	23.186	1:09.889
3	22.370	22.677	23.377	1:08.424
4	22.581	22.647	23.446	1:08.674
5	22.471	22.481	23.544	1:08.496
6	22.797	22.003	23.777	1:08.577

N°811 ROGER Alexis				
1	32.989	27.239	25.238	1:25.466
2	24.167	22.536	23.186	1:09.889
3	22.370	22.677	23.377	1:08.424
4	22.581	22.647	23.446	1:08.674
5	22.471	22.481	23.544	1:08.496
6	22.797	22.003	23.777	1:08.577


KZ **CHP.IDF. KZ2**
Libres 4 (I4)
Résultats

Sous réserve du contrôle technique ou d'incidents d'ordre sportif

Clt	N°	Pilote	Chassis	Club	Secteur 1	Secteur 2	Secteur 3	Temps	Ecart	Interv.	Tour
1	814	GLADSTEIN Alexandre	Birel	Bretigny	20.641	20.765	21.905	1:03.311			7
2	809	DA COSTA Grégoire	Birel	Corneilles	20.761	20.742	22.248	1:03.751	0.440	0.440	7
3	802	VALENTE Enzo	Alpha	Bretigny	20.943	20.668	22.178	1:03.789	0.478	0.038	6
4	901	POULAIN Antoine	Sodikart	Sens/Paris	21.040	20.864	22.045	1:03.949	0.638	0.160	5
5	843	BROGGIO Antoine	Birel	Angerville	20.926	20.942	22.205	1:04.073	0.762	0.124	4
6	815	ATALIAN ALBERT	Tonykart	Sens Paris	21.114	21.229	21.952	1:04.295	0.984	0.222	3
7	806	BOUMEDIENE-REFOSCO Merwane	Birel	Corneilles	20.997	20.954	22.491	1:04.442	1.131	0.147	6
8	909	GUEANT Julien	CRG	Angerville	21.270	21.142	22.356	1:04.768	1.457	0.326	6
9	804	WANEGUE Vincent	Energy Corse	BRK	21.324	20.931	22.653	1:04.908	1.597	0.140	4
10	904	MOREAU Maxime	Tonykart	Kartland	21.652	21.081	22.306	1:05.039	1.728	0.131	6
11	801	MASLE Nicolas	Birel	AS Mantaïse	21.334	21.084	22.621	1:05.039	1.728	0.000	6
12	805	CHASSARD Jérémy	FA Kart	Kartland	21.452	21.283	22.442	1:05.177	1.866	0.138	4
13	812	VERARD Anthony	Sodikart	Bretigny	21.284	21.225	22.808	1:05.317	2.006	0.140	5
14	810	DA SILVA Theo	Birel	Rouen 76	21.461	21.493	22.641	1:05.595	2.284	0.278	6
15	811	ROGER Alexis	Birel	Rosny 93	21.863	21.156	22.677	1:05.696	2.385	0.101	6
16	999	MEZIERE Cedric	Birel	Rosny 93	21.858	22.023	22.726	1:06.607	3.296	0.911	6
17	906	TOURLOURAT Sebastien	Birel	Bretigny	21.959	21.932	23.208	1:07.099	3.788	0.492	5
18	905	TEIXEIRA Diogo	CRG	Angerville	21.821	22.130	23.232	1:07.183	3.872	0.084	1




CHP.IDF. KZ2

KZ Libres 4 (I4)

Pour information, sans valeur officielle

Best Sectors Analysis

S1			S2			S3			Ideal Lap Times						
Clt	N°	Temps	Clt	N°	Temps	Clt	N°	Temps	Clt	N°	Pilote	p-l	Ideal Lap	Best Lap	Diff.
1	814	20.641	1	802	20.599	1	843	21.846	1	814	GLADSTEIN Alexandre		1:03.311	1:03.311	
2	809	20.761	2	809	20.742	2	814	21.905	2	802	VALENTE Enzo		1:03.592	1:03.789	0.197
3	806	20.839	3	814	20.765	3	815	21.952	3	843	BROGGIO Antoine		1:03.714	1:04.073	0.359
4	815	20.897	4	901	20.864	4	901	22.002	4	809	DA COSTA Grégoire		1:03.751	1:03.751	
5	843	20.926	5	804	20.931	5	802	22.050	5	806	BOUMEDIENE-REFOSCO Merwane		1:03.849	1:04.442	0.593
6	802	20.943	6	843	20.942	6	806	22.056	6	901	POULAIN Antoine		1:03.868	1:03.949	0.081
7	901	21.002	7	806	20.954	7	809	22.248	7	815	ATALIAN ALBERT		1:04.078	1:04.295	0.217
8	909	21.270	8	909	21.030	8	904	22.306	8	909	GUEANT Julien		1:04.610	1:04.768	0.158
9	812	21.284	9	904	21.081	9	909	22.310	9	904	MOREAU Maxime		1:04.848	1:05.039	0.191
10	804	21.324	10	801	21.084	10	805	22.442	10	804	WANEGUE Vincent		1:04.871	1:04.908	0.037
11	801	21.334	11	811	21.156	11	812	22.580	11	805	CHASSARD Jérémy		1:04.999	1:05.177	0.178
12	805	21.376	12	805	21.181	12	811	22.605	12	801	MASLE Nicolas		1:05.039	1:05.039	
13	904	21.461	13	812	21.225	13	804	22.616	13	812	VERARD Anthony		1:05.089	1:05.317	0.228
13	810	21.461	14	815	21.229	14	801	22.621	14	811	ROGER Alexis		1:05.412	1:05.696	0.284
15	811	21.651	15	810	21.490	15	810	22.641	15	810	DA SILVA Theo		1:05.592	1:05.595	0.003
16	905	21.821	16	906	21.929	16	999	22.726	16	999	MEZIERE Cedric		1:06.607	1:06.607	
17	999	21.858	17	905	22.006	17	905	23.077	17	905	TEIXEIRA Diogo		1:06.904	1:07.183	0.279
18	906	21.959	18	999	22.023	18	906	23.152	18	906	TOURLOURAT Sebastien		1:07.040	1:07.099	0.059




CHP.IDF. KZ2

KZ Libres 4 (I4)

Analyse des tours

Pour information, sans valeur officielle

Tours	Secteur 1	Secteur 2	Secteur 3	Temps au tour	Tours	Secteur 1	Secteur 2	Secteur 3	Temps au tour	Tours	Secteur 1	Secteur 2	Secteur 3	Temps au tour
N°801 MASLE Nicolas					N°812 VERARD Anthony					N°909 GUEANT Julien				
1	30.592	23.560	24.614	1:18.766	1	21.794	21.676	23.143	1:06.613	1	31.472	27.367	26.843	1:25.682
2	22.280	22.052	23.060	1:07.392	2	22.234	22.100	22.742	1:07.076	2	23.342	22.275	23.224	1:08.841
3	22.941	21.729	22.906	1:07.576	3	22.533	21.327	22.580	1:06.440	3	21.546	21.391	22.310	1:05.247
4	21.805	21.160	22.623	1:05.588	4	21.667	21.812	22.801	1:06.280	4	21.532	21.030	22.314	1:04.876
5	21.698	21.138	22.673	1:05.509	5	21.284	21.225	22.808	1:05.317	5	21.528	21.118	22.591	1:05.237
6	21.334	21.084	22.621	1:05.039	6	21.421	21.328	22.727	1:05.476	6	21.270	21.142	22.356	1:04.768
N°802 VALENTE Enzo					N°814 GLADSTEIN Alexandre					N°999 MEZIERE Cedric				
1	21.583	21.376	22.537	1:05.496	1	25.965	24.524	25.587	1:16.076	1	27.765	25.143	25.310	1:18.218
2	21.175	21.274	22.581	1:05.030	2	21.904	26.050	22.710	1:10.664	2	23.302	23.299	24.047	1:10.648
3	21.914	21.023	22.221	1:05.158	3	21.627	21.041	22.364	1:05.032	3	22.998	22.675	23.481	1:09.154
4	21.389	20.837	22.172	1:04.398	4	21.300	20.993	22.172	1:04.465	4	22.531	22.142	23.739	1:08.412
5	21.143	20.599	22.050	1:03.792	5	21.063	21.885	22.234	1:05.182	5	22.639	22.054	22.936	1:07.629
6	20.943	20.668	22.178	1:03.789	6	21.075	21.025	22.189	1:04.289	6	21.858	22.023	22.726	1:06.607
N°804 WANEGUE Vincent					N°815 ATALIAN ALBERT									
1	21.692	21.843	23.184	1:06.719	1	21.271	21.845	22.483	1:05.599					
2	21.707	21.669	1:56.404	2:39.780	2	21.615	22.247	1:41.955	2:25.817					
3	21.515	20.952	22.616	1:05.083	3	21.114	21.229	21.952	1:04.295					
4	21.324	20.931	22.653	1:04.908	4	20.985	21.405	22.189	1:04.579					
N°805 CHASSARD Jérémy					N°843 BROGGIO Antoine									
1	21.546	21.334	22.684	1:05.564	1	21.878	21.442	22.424	1:05.744					
2	21.648	21.714	22.924	1:06.286	2	21.559	21.400	22.682	1:05.641					
3	21.442	21.590	23.532	1:06.564	3	21.154	21.063	22.244	1:04.461					
4	21.452	21.283	22.442	1:05.177	4	20.926	20.942	22.205	1:04.073					
5	21.431	21.181	22.588	1:05.200	5	21.121	21.108	22.572	1:04.801					
6	21.376	21.948	22.452	1:05.776	6	21.134	21.098	21.846	1:04.078					
N°806 BOUMEDIENE-REFOSCO Merwane					N°901 POULAIN Antoine									
1	24.791	26.178	24.315	1:15.284	1	22.094	21.577	22.196	1:05.867					
2	21.668	21.278	22.717	1:05.663	2	21.156	21.354	22.425	1:04.935					
3	21.177	21.453	22.450	1:05.080	3	21.247	21.372	22.211	1:04.830					
4	21.399	21.806	23.661	1:06.866	4	21.210	20.902	22.002	1:04.114					
5	21.426	21.377	22.056	1:04.859	5	21.040	20.864	22.045	1:03.949					
6	20.997	20.954	22.491	1:04.442	6	21.002	21.655	22.026	1:04.683					
7	20.839	21.632	22.648	1:05.119										
N°809 DA COSTA Grégoire					N°904 MOREAU Maxime									
1	26.053	25.274	24.963	1:16.290	1	21.692	21.486	22.763	1:05.941					
2	22.263	22.832	22.913	1:08.008	2	21.840	21.469	22.751	1:06.060					
3	21.919	21.777	22.855	1:06.551	3	21.466	21.353	22.373	1:05.192					
4	21.470	21.003	22.842	1:05.315	4	21.461	21.489	22.763	1:05.713					
5	21.450	21.777	22.557	1:05.784	5	21.566	21.573	22.964	1:06.103					
6	21.064	21.213	22.986	1:05.263	6	21.652	21.081	22.306	1:05.039					
7	20.761	20.742	22.248	1:03.751										
N°810 DA SILVA Theo					N°905 TEIXEIRA Diogo									
1	31.653	23.505	23.862	1:19.020	1	21.821	22.130	23.232	1:07.183					
2	22.943	23.055	24.149	1:10.147	2	21.893	22.332	1:27.640	2:11.865					
3	21.674	21.717	23.106	1:06.497	3	22.875	22.006	23.202	1:08.083					
4	21.722	21.908	23.280	1:06.910	4	22.247	22.319	23.077	1:07.643					
5	21.845	21.490	22.738	1:06.073	5	22.968	22.484	23.173	1:08.625					
6	21.461	21.493	22.641	1:05.595										
N°811 ROGER Alexis					N°906 TOURLOURAT Sebastien									
1	25.572	23.037	23.934	1:12.543	1	32.513	25.868	25.186	1:23.567					
2	22.179	21.458	22.813	1:06.450	2	23.023	22.750	23.968	1:09.741					
3	22.063	21.680	23.029	1:06.772	3	22.153	21.929	23.739	1:07.821					
4	21.651	21.855	22.605	1:06.111	4	22.128	21.958	23.152	1:07.238					
5	34.924	30.667	28.928	1:34.519	5	21.959	21.932	23.208	1:07.099					



CHP.IDF. KZ2

Document 7.1 OFFICIEL

KZ Chrono (ch)


Sous réserve du contrôle technique ou d'incidents d'ordre sportif

Résultats

Clt	N°	Pilote	Chassis	Club	Secteur 1	Secteur 2	Secteur 3	Temps	Ecart	Interv.	Tour
1	815	ATALIAN ALBERT	Tonykart	Sens Paris	15.978	15.809	17.132	48.919			7
2	804	WANEGUE Vincent	Energy Corse	BRK	16.027	15.864	17.126	49.017	0.098	0.098	6
3	802	VALENTE Enzo	Alpha	Bretigny	16.042	15.957	17.116	49.115	0.196	0.098	4
4	801	MASLE Nicolas	Birel	AS Mantaïse	15.979	15.888	17.265	49.132	0.213	0.017	7
5	909	GUEANT Julien	CRG	Angerville	16.102	16.014	17.189	49.305	0.386	0.173	6
6	904	MOREAU Maxime	Tonykart	Kartland	16.117	16.056	17.295	49.468	0.549	0.163	7
7	901	POULAIN Antoine	Sodikart	Sens/Paris	16.137	16.119	17.224	49.480	0.561	0.012	5
8	811	ROGER Alexis	Birel	Rosny 93	16.217	16.092	17.194	49.503	0.584	0.023	4
9	843	BROGGIO Antoine	Birel	Angerville	16.194	16.096	17.233	49.523	0.604	0.020	7
10	809	DA COSTA Grégoire	Birel	Cormeilles	16.179	16.177	17.399	49.755	0.836	0.232	6
11	806	BOUMEDIENE-REFOSCO Merwane	Birel	Cormeilles	16.192	16.286	17.421	49.899	0.980	0.144	5
12	963	MAATOUGUI Adam	CRG	Angerville	16.246	16.264	17.396	49.906	0.987	0.007	5
13	812	VERARD Anthony	Sodikart	Bretigny	16.430	16.209	17.380	50.019	1.100	0.113	4
14	810	DA SILVA Theo	Birel	Rouen 76	16.386	16.233	17.455	50.074	1.155	0.055	6
15	805	CHASSARD Jérémy	FA Kart	Kartland	16.516	16.179	17.471	50.166	1.247	0.092	6
16	940	VALLEE Stephane	Sodikart	Sens Paris	16.472	16.429	17.496	50.397	1.478	0.231	4
17	999	MEZIERE Cedric	Birel	Rosny 93	16.582	16.371	17.708	50.661	1.742	0.264	6
18	905	TEIXEIRA Diogo	CRG	Angerville	16.813	16.601	17.759	51.173	2.254	0.512	4
19	906	TOURLOURAT Sebastien	Birel	Bretigny	17.195	17.340	18.360	52.895	3.976	1.722	5
20	814	GLADSTEIN Alexandre	Birel	Bretigny	27.822	28.266	27.436	1:23.524	34.605	30.629	1

Non classés

	807	PFAU Noa	Birel					Pas de temps			
	957	HARANG Adrien	Energy Corse	BRK				Pas de temps			




CHP.IDF. KZ2

KZ Chrono (ch)

Pour information, sans valeur officielle

Best Sectors Analysis

S1			S2			S3			Ideal Lap Times					
Clt	N°	Temps	Clt	N°	Temps	Clt	N°	Temps	p-l	Ideal Lap	Best Lap	Diff.		
1	815	15.978	1	815	15.809	1	802	17.075	1	815	ATALIAN ALBERT	48.919	48.919	
2	801	15.979	2	804	15.864	2	804	17.126	2	804	WANEGUE Vincent	49.017	49.017	
3	802	16.002	3	801	15.888	3	815	17.132	3	802	VALENTE Enzo	49.034	49.115	0.081
4	804	16.027	4	802	15.957	4	909	17.173	4	801	MASLE Nicolas	49.132	49.132	
5	909	16.102	5	909	16.014	5	811	17.194	5	909	GUEANT Julien	49.289	49.305	0.016
6	904	16.117	6	811	16.034	6	901	17.224	6	811	ROGER Alexis	49.445	49.503	0.058
7	901	16.137	7	904	16.056	7	843	17.233	7	904	MOREAU Maxime	49.468	49.468	
8	809	16.138	8	843	16.096	8	801	17.265	8	901	POULAIN Antoine	49.480	49.480	
9	806	16.192	9	901	16.119	9	904	17.295	9	843	BROGGIO Antoine	49.523	49.523	
10	843	16.194	10	809	16.155	10	963	17.307	10	809	DA COSTA Grégoire	49.656	49.755	0.099
11	811	16.217	11	805	16.179	11	809	17.363	11	963	MAATOUGUI Adam	49.779	49.906	0.127
12	963	16.246	12	812	16.192	12	812	17.380	12	806	BOUMEDIENE-REFOSCO Merwane	49.859	49.899	0.040
13	812	16.325	13	963	16.226	13	806	17.421	13	812	VERARD Anthony	49.897	50.019	0.122
14	940	16.378	14	810	16.233	14	810	17.455	14	810	DA SILVA Theo	50.074	50.074	
15	810	16.386	15	806	16.246	15	805	17.471	15	805	CHASSARD Jérémy	50.119	50.166	0.047
16	805	16.469	16	999	16.371	16	940	17.496	16	940	VALLEE Stephane	50.303	50.397	0.094
17	999	16.571	17	940	16.429	17	999	17.708	17	999	MEZIERE Cedric	50.650	50.661	0.011
18	905	16.763	18	905	16.601	18	905	17.745	18	905	TEIXEIRA Diogo	51.109	51.173	0.064
19	906	17.195	19	906	17.340	19	906	18.360	19	906	TOURLOURAT Sebastien	52.895	52.895	
20	814	27.822	20	814	28.266	20	814	27.436	20	814	GLADSTEIN Alexandre	1:23.524	1:23.524	




CHP.IDF. KZ2

KZ Chrono (ch)

Analyse des tours

Pour information, sans valeur officielle

Tours	Secteur 1	Secteur 2	Secteur 3	Temps au tour	Tours	Secteur 1	Secteur 2	Secteur 3	Temps au tour	Tours	Secteur 1	Secteur 2	Secteur 3	Temps au tour
N°801 MASLE Nicolas					N°811 ROGER Alexis					N°906 TOURLOURAT Sebastien				
1	23.569	20.226	20.467	1:04.262	1	26.353	19.933	18.765	1:05.051	1	27.774	23.161	21.552	1:12.487
2	17.774	16.597	17.682	52.053	2	17.100	17.023	18.541	52.664	2	20.375	18.194	19.097	57.666
3	16.237	16.072	17.366	49.675	3	16.332	16.299	17.386	50.017	3	18.100	17.393	18.633	54.126
4	16.096	16.027	17.658	49.781	4	16.217	16.092	17.194	49.503	4	17.445	17.514	18.431	53.390
5	16.126	15.993	17.375	49.494	5	16.290	16.151	18.282	50.723	5	17.195	17.340	18.360	52.895
6	16.033	16.019	17.373	49.425	6	16.293	16.034	17.398	49.725	6	18.034	17.907	19.203	55.144
7	15.979	15.888	17.265	49.132	N°812 VERARD Anthony					N°909 GUEANT Julien				
N°802 VALENTE Enzo					N°814 GLADSTEIN Alexandre					N°900 VALLEE Stephane				
1	25.807	22.584	22.296	1:10.687	1	27.593	29.076	29.843	1:26.512	1	25.230	20.216	19.366	1:04.812
2	19.210	17.110	17.846	54.166	2	20.593	18.683	18.640	57.916	2	17.208	17.225	19.737	54.170
3	16.490	16.129	17.308	49.927	3	17.101	16.920	17.747	51.768	3	16.401	16.182	17.381	49.964
4	16.042	15.957	17.116	49.115	4	16.430	16.209	17.380	50.019	4	16.219	16.057	17.173	49.449
5	16.002	16.137	17.329	49.468	5	16.325	16.328	17.732	50.385	5	16.151	16.933	17.686	50.770
6	16.203	16.049	17.075	49.327	6	16.415	16.192	17.506	50.113	6	16.102	16.014	17.189	49.305
N°804 WANEGUE Vincent					N°815 ATALIAN ALBERT					N°940 MAATOUGUI Adam				
1	23.816	19.965	20.187	1:03.968	1	21.982	20.151	20.543	1:02.676	1	26.419	21.936	23.377	1:11.732
2	16.928	16.536	17.321	50.785	2	17.170	16.226	17.385	50.781	2	27.400	25.407	19.558	1:12.365
3	16.322	16.056	17.292	49.670	3	16.311	16.164	17.426	49.901	3	16.913	16.440	17.485	50.838
4	16.230	15.926	17.157	49.313	4	16.131	15.986	17.215	49.332	4	16.435	16.226	17.307	49.968
5	16.435	16.806	17.235	50.476	5	21.792	17.063	17.366	56.221	5	16.246	16.264	17.396	49.906
6	16.027	15.864	17.126	49.017	6	16.102	15.945	17.187	49.234	6	16.898	16.326	17.431	50.655
7	16.257	16.219	18.367	50.843	7	15.978	15.809	17.132	48.919	N°999 MEZIERE Cedric				
N°805 CHASSARD Jérémy					N°843 BROGGIO Antoine					N°901 POULAIN Antoine				
1	24.499	19.361	20.861	1:04.721	1	23.006	20.180	20.082	1:03.268	1	23.324	21.124	20.118	1:04.566
2	18.361	16.574	17.628	52.563	2	18.107	16.921	17.845	52.873	2	18.131	17.154	17.744	53.029
3	16.469	16.412	17.570	50.451	3	16.695	16.350	17.537	50.582	3	16.593	16.284	17.483	50.360
4	17.359	16.425	17.642	51.426	4	16.449	16.401	17.654	50.504	4	16.423	16.142	17.333	49.898
5	20.325	18.062	21.308	59.695	5	18.274	19.380	18.726	56.380	5	16.137	16.119	17.224	49.480
6	16.516	16.179	17.471	50.166	6	16.428	16.178	17.307	49.913	6	16.335	16.135	17.260	49.730
7	17.014	16.238	17.505	50.757	7	16.194	16.096	17.233	49.523	N°904 MOREAU Maxime				
N°806 BOUMEDIENE-REFOSCO Merwane					N°905 TEIXEIRA Diogo									
1	25.771	22.538	22.258	1:10.567	1	24.204	19.919	19.671	1:03.794					
2	19.241	17.091	17.848	54.180	2	17.619	17.308	18.094	53.021					
3	16.523	16.323	17.470	50.316	3	16.769	16.985	17.906	51.660					
4	16.378	16.312	17.516	50.206	4	16.813	16.601	17.759	51.173					
5	16.192	16.286	17.421	49.899	5	16.763	16.651	18.079	51.493					
6	16.327	16.246	17.524	50.097	6	19.893	18.857	20.012	58.762					
N°809 DA COSTA Grégoire														
1	23.256	20.244	20.212	1:03.712										
2	18.037	16.695	17.789	52.521										
3	16.389	16.290	17.422	50.101										
4	16.379	16.246	17.378	50.003										
5	16.283	16.155	17.363	49.801										
6	16.179	16.177	17.399	49.755										
7	16.138	16.498	17.555	50.191										
N°810 DA SILVA Theo														
1	24.320	20.316	19.985	1:04.621										
2	25.888	17.653	18.048	1:01.589										
3	17.314	16.863	17.782	51.959										
4	16.655	16.428	17.665	50.748										
5	16.549	16.401	17.620	50.570										
6	16.386	16.233	17.455	50.074										
7	16.623	16.690	17.849	51.162										


CHP.IDF. KZ2
Document 9.1 OFFICIEL
KZ Manche 1 (m1)

Sous réserve du contrôle technique ou d'incidents d'ordre sportif

Résultats

Clt	N°	Pilote	Club	Chassis	Meilleur S1	Meilleur S2	Meilleur S3	Meilleur tour	Interv.	Ecart	Pénalité
1	▲ ²	802 VALENTE Enzo	Bretigny	Alpha	16.016	15.931	17.171	49.138			
2	▼ ¹	815 ATALIAN ALBERT	Sens Paris	Tonykart	16.049	15.891	17.138	49.078	0.104	0.104	
3	▼ ¹	804 WANEGUE Vincent	BRK	Energy Corse	16.207	15.948	17.204	49.408	1.483	1.587	
4	=	801 MASLE Nicolas	AS Mantaie	Birel	16.095	15.911	17.247	49.358	0.699	2.286	
5	=	909 GUEANT Julien	Angerville	CRG	16.161	16.068	17.255	49.569	1.289	3.575	
6	=	904 MOREAU Maxime	Kartland	Tonykart	16.190	16.066	17.447	49.807	2.440	6.015	
7	▲ ¹	811 ROGER Alexis	Rosny 93	Birel	16.160	16.004	17.355	49.550	0.555	6.570	
8	▲ ¹	843 BROGGIO Antoine	Angerville	Birel	16.193	16.189	17.392	49.802	3.206	9.776	
9	▼ ²	901 POULAIN Antoine	Sens/Paris	Sodikart	16.270	16.045	17.291	49.711	0.430	10.206	
10	▲ ¹	806 BOUMEDIENE-REFOSCO Merwan	Cormeilles	Birel	16.362	16.301	17.550	50.213	2.581	12.787	
11	▲ ⁹	814 GLADSTEIN Alexandre	Bretigny	Birel	16.215	16.006	17.334	49.564	0.308	13.095	
12	▲ ¹	812 VERARD Anthony	Bretigny	Sodikart	16.279	16.172	17.395	49.966	1.448	14.543	
13	▲ ³	940 VALLEE Stephane	Sens Paris	Sodikart	16.345	16.273	17.529	50.282	0.946	15.489	
14	▲ ¹	805 CHASSARD Jérémy	Kartland	FA Kart	16.358	16.155	17.477	50.153	0.443	15.932	
15	▼ ¹	810 DA SILVA Theo	Rouen 76	Birel	16.456	16.184	17.430	50.070	4.703	20.635	+5.000
16	▲ ¹	999 MEZIERE Cedric	Rosny 93	Birel	16.600	16.360	17.764	50.779	0.501	21.136	
17	▲ ¹	905 TEIXEIRA Diogo	Angerville	CRG	16.451	16.368	17.663	50.734	1.825	22.961	
18	▲ ¹	906 TOURLOURAT Sebastien	Bretigny	Birel	17.128	17.016	18.499	52.790	13.906	36.867	
19	▼ ⁹	809 DA COSTA Grégoire	Cormeilles	Birel					9 Tours	9 Tours	

N°810 DA SILVA Theo : Carénage avant mal positionné. Suivant la décision sportive N°11.
Non classés

	807	PFAU Noa		Birel							Non partant
	957	HARANG Adrien	BRK	Energy Corse							Non partant
	963	MAATOUGUI Adam	Angerville	CRG							Non partant

Tête de course : N°815 ATALIAN ALBERT (1-3) / N°802 VALENTE Enzo (4-9)

Départ : 12/03 - 18:00:49

Meilleur tour : N°815 ATALIAN ALBERT 49.078 88.02 km/h

Météo : Nuageux Air : 9°C Piste : Sèche

Record de l'épreuve : N°815 ATALIAN ALBERT 48.919 88.31 km/h



CHP.IDF. KZ2

KZ Manche 1 (m1)

Pour information, sans valeur officielle

Tableau des tours

	1	2	3	4	5	6	7	8	9	10	11	12	13	14	15	16	17	18	19	20	21	22
Grille	815	804	802	801	909	904	901	811	843	809	806	963	812	810	805	940	999	905	906	814	807	957
Départ	815	804	802	801	909	901	904	811	843	809	806	810	812	805	940	999	905	814	906			
Tour 1 Intervalle	815	804 0.5	802 0.1	801 0.5	909 0.4	904 1.0	811 1.2	806 0.3	810 0.9	843 0.1	901 0.5	940 0.2	812 0.1	805 0.2	814 0.2	905 0.3	999 0.4	906 0.5				
Tour 2	815	802 0.5	804 0.5	801 0.2	909 0.1	904 1.3	811 1.5	806 0.5	843 1.0	810 0.3	901 0.1	940 0.5	812 0.3	814 0.5	805 0.4	905 0.5	999 0.5	906 1.8				
Tour 3	815	802 0.1	804 0.8	909 0.5	801 0.4	904 1.1	811 1.4	806 0.9	843 0.8	901 0.8	940 1.3	812 0.3	810 0.5	814 0.0	805 0.2	905 0.4	999 0.5	906 3.4				
Tour 4	802	815 0.1	804 0.7	909 0.6	801 0.1	904 1.3	811 1.5	806 1.7	843 0.1	901 0.6	812 1.9	940 0.6	814 0.0	810 0.7	805 0.2	905 0.9	999 0.2	906 5.1				
Tour 5	802	815 0.2	804 0.7	801 1.0	909 0.1	904 1.5	811 1.1	843 2.5	901 0.6	806 0.0	812 1.7	814 0.1	940 1.0	810 0.5	805 0.2	999 2.4	905 0.9	906 6.0				
Tour 6	802	815 0.2	804 0.9	801 1.0	909 0.3	904 1.8	811 1.1	843 2.6	901 0.3	806 0.6	812 1.3	814 0.1	940 1.3	810 0.3	805 0.3	999 3.2	905 1.4	906 7.8				
Tour 7	802	815 0.1	804 1.2	801 1.0	909 0.5	904 2.1	811 0.7	843 2.9	901 0.2	806 1.3	812 1.5	814 0.2	940 1.3	810 0.0	805 0.2	999 3.7	905 1.3	906 10.1				
Tour 8	802	815 0.1	804 1.6	801 0.8	909 0.7	904 2.5	811 0.5	843 3.1	901 0.2	806 1.6	812 1.2	814 0.0	940 2.0	810 0.0	805 0.2	999 4.4	905 1.2	906 12.3				
Tour 9	802	815 0.1	804 1.4	801 0.6	909 1.2	904 2.4	811 0.5	843 3.2	901 0.4	806 2.5	812 0.3	814 1.4	940 0.9	810 0.1	805 0.2	999 5.2	905 1.8	906 13.9				



CHP.IDF. KZ2

KZ Manche 1 (m1)

Analyse des tours

Pour information, sans valeur officielle

Tours	Secteur 1	Secteur 2	Secteur 3	Temps au tour
N°801 MASLE Nicolas				
1	18.344	16.559	17.704	52.607
2	16.620	16.191	17.561	50.372
3	16.385	16.422	17.735	50.542
4	16.269	16.003	17.315	49.587
5	16.187	16.052	17.431	49.670
6	16.198	15.994	17.247	49.439
7	16.121	16.010	17.308	49.439
8	16.095	15.911	17.352	49.358
9	16.172	15.921	17.292	49.385

Tours	Secteur 1	Secteur 2	Secteur 3	Temps au tour
N°802 VALENTE Enzo				
1	18.292	16.412	17.540	52.244
2	16.621	16.119	17.383	50.123
3	16.191	16.035	17.262	49.488
4	16.172	16.060	17.455	49.687
5	16.184	15.970	17.171	49.325
6	16.123	15.981	17.180	49.284
7	16.056	15.951	17.248	49.255
8	16.016	15.931	17.191	49.138
9	16.207	16.157	17.376	49.740

Tours	Secteur 1	Secteur 2	Secteur 3	Temps au tour
N°804 WANEGUE Vincent				
1	18.487	16.506	17.621	52.614
2	17.036	16.242	17.508	50.786
3	16.398	16.041	17.369	49.808
4	16.306	16.047	17.356	49.709
5	16.211	16.034	17.224	49.469
6	16.218	15.966	17.224	49.408
7	16.334	15.964	17.204	49.502
8	16.300	15.948	17.282	49.530
9	16.207	16.025	17.292	49.524

Tours	Secteur 1	Secteur 2	Secteur 3	Temps au tour
N°805 CHASSARD Jérémy				
1	20.007	18.091	18.404	56.502
2	17.168	16.905	17.851	51.924
3	16.552	16.819	18.153	51.524
4	16.892	16.402	17.579	50.873
5	16.557	16.249	17.575	50.381
6	16.419	16.257	17.477	50.153
7	16.358	16.287	17.632	50.277
8	16.714	16.155	17.517	50.386
9	16.727	16.239	17.544	50.510

Tours	Secteur 1	Secteur 2	Secteur 3	Temps au tour
N°806 BOUMEDIENE-REFOSCO Merwane				
1	19.494	17.328	17.802	54.624
2	16.913	16.424	17.592	50.929
3	16.567	16.360	17.561	50.488
4	16.431	16.588	17.717	50.736
5	16.428	16.671	18.007	51.106
6	16.503	16.374	17.579	50.456
7	16.465	16.379	17.552	50.396
8	16.362	16.301	17.550	50.213
9	16.494	16.535	17.929	50.958

Tours	Secteur 1	Secteur 2	Secteur 3	Temps au tour
N°810 DA SILVA Theo				
1	19.305	17.716	18.200	55.221
2	16.854	16.831	17.666	51.351
3	16.679	18.404	18.123	53.206
4	17.002	16.415	17.487	50.904

Tours	Secteur 1	Secteur 2	Secteur 3	Temps au tour
5	16.511	16.328	17.532	50.371
6	16.456	16.184	17.430	50.070
7	16.475	16.267	17.664	50.406
8	16.631	16.261	17.527	50.419
9	16.660	16.275	17.497	50.432

Tours	Secteur 1	Secteur 2	Secteur 3	Temps au tour
N°811 ROGER Alexis				
1	19.708	17.103	17.860	54.671
2	16.840	16.335	17.563	50.738
3	16.456	16.183	17.493	50.132
4	16.314	16.105	17.475	49.894
5	16.188	16.135	17.355	49.678
6	16.370	16.156	17.402	49.928
7	16.160	16.004	17.386	49.550
8	16.200	16.165	17.382	49.747
9	16.245	16.106	17.445	49.796

Tours	Secteur 1	Secteur 2	Secteur 3	Temps au tour
N°812 VERARD Anthony				
1	19.610	18.212	18.461	56.283
2	16.994	16.615	17.570	51.179
3	16.594	17.284	17.734	51.612
4	16.447	16.224	17.395	50.066
5	16.353	16.187	17.518	50.058
6	16.279	16.172	17.515	49.966
7	16.880	16.248	17.463	50.591
8	16.289	16.209	17.474	49.972
9	16.977	16.788	17.686	51.451

Tours	Secteur 1	Secteur 2	Secteur 3	Temps au tour
N°814 GLADSTEIN Alexandre				
1	19.493	18.165	18.556	56.214
2	17.118	16.471	17.613	51.202
3	16.313	17.212	18.196	51.721
4	16.493	16.172	17.400	50.065
5	16.215	16.006	17.343	49.564
6	16.238	16.258	17.433	49.929
7	16.883	16.501	17.334	50.718
8	16.265	16.169	17.342	49.776
9	16.520	16.090	17.338	49.948

Tours	Secteur 1	Secteur 2	Secteur 3	Temps au tour
N°815 ATALIAN ALBERT				
1	18.119	16.512	17.594	52.225
2	16.386	16.358	17.468	50.212
3	16.333	16.140	17.388	49.861
4	16.138	16.406	17.447	49.991
5	16.260	15.963	17.241	49.464
6	16.101	15.938	17.191	49.230
7	16.116	15.922	17.180	49.218
8	16.049	15.891	17.138	49.078
9	16.275	16.171	17.269	49.715

Tours	Secteur 1	Secteur 2	Secteur 3	Temps au tour
N°843 BROGGIO Antoine				
1	20.128	17.654	18.201	55.983
2	16.877	16.443	17.537	50.857
3	16.549	16.250	17.476	50.275
4	16.259	16.314	17.449	50.022
5	16.559	16.237	17.456	50.252
6	16.248	16.378	17.482	50.108
7	16.193	16.214	17.395	49.802
8	16.213	16.251	17.474	49.938
9	16.279	16.189	17.392	49.860

Tours	Secteur 1	Secteur 2	Secteur 3	Temps au tour
N°901 POULAIN Antoine				
1	20.719	18.015	18.200	56.934
2	16.799	16.440	17.498	50.737
3	16.602	16.730	17.395	50.727
4	16.339	16.145	17.336	49.820
5	16.285	16.237	17.673	50.195
6	16.335	16.220	17.291	49.846
7	16.292	16.045	17.374	49.711
8	16.291	16.222	17.396	49.909
9	16.270	16.187	17.579	50.036


Tours	Secteur 1	Secteur 2	Secteur 3	Temps au tour
N°904 MOREAU Maxime				
1	18.659	17.058	17.855	53.572
2	16.521	16.380	17.528	50.429
3	16.405	16.159	17.629	50.193
4	16.288	16.109	17.447	49.844
5	16.295	16.110	17.606	50.011
6	16.190	16.169	17.573	49.932
7	16.241	16.190	17.508	49.939
8	16.207	16.206	17.552	49.965
9	16.219	16.066	17.522	49.807

Tours	Secteur 1	Secteur 2	Secteur 3	Temps au tour
N°905 TEIXEIRA Diogo				
1	20.064	17.949	18.699	56.712
2	17.077	16.868	17.963	51.908
3	16.682	16.742	17.942	51.366
4	16.974	16.613	17.777	51.364
5	17.188	17.446	18.225	52.859
6	16.708	16.775	17.914	51.397
7	16.703	16.368	17.663	50.734
8	16.451	16.653	17.885	50.989
9	16.877	17.007	17.954	51.838

Tours	Secteur 1	Secteur 2	Secteur 3	Temps au tour
N°906 TOURLOURAT Sebastien				
1	20.569	17.806	19.069	57.444
2	17.508	17.016	18.765	53.289
3	17.265	17.099	18.633	52.997
4	17.128	17.163	18.499	52.790
5	17.300	17.438	18.758	53.496
6	17.330	17.137	18.676	53.143
7	17.267	17.085	18.680	53.032
8	17.281	17.243	18.748	53.272
9	17.376	17.304	18.665	53.345

Tours	Secteur 1	Secteur 2	Secteur 3	Temps au tour
N°909 GUEANT Julien				
1	18.526	16.759	17.554	52.839
2	16.527	16.191	17.397	50.115
3	16.429	16.125	17.433	49.987
4	16.265	16.183	17.354	49.802
5	16.172	16.433	17.406	50.011
6	16.271	16.146	17.255	49.672
7	16.162	16.068	17.341	49.571
8	16.161	16.108	17.300	49.569
9	16.319	16.253	17.381	49.953

Tours	Secteur 1	Secteur 2	Secteur 3	Temps au tour
N°940 VALLEE Stephane				
1	19.793	17.928	18.354	56.075
2	16.822	16.454	17.743	51.019
3	16.646	17.099	17.789	51.534
4	16.546	16.828	17.696	51.070



CHP.IDF. KZ2

KZ Manche 1 (m1)

Analyse des tours

Pour information, sans valeur officielle

Tours	Secteur 1	Secteur 2	Secteur 3	Temps au tour
5	16.680	16.273	17.680	50.633
6	16.345	16.408	17.529	50.282
7	16.435	16.442	17.816	50.693
8	16.402	16.378	17.648	50.428
9	16.418	16.324	17.596	50.338

N°999 MEZIERE Cedric				
Tours	Secteur 1	Secteur 2	Secteur 3	Temps au tour
1	20.509	17.836	18.880	57.225
2	17.215	16.747	18.022	51.984
3	17.013	16.510	17.877	51.400
4	16.840	16.404	17.845	51.089
5	16.791	16.945	17.939	51.675
6	16.625	16.360	17.931	50.916
7	16.600	16.415	17.764	50.779
8	16.737	16.533	17.863	51.133
9	16.799	16.554	17.875	51.228



KZ

CHP.IDF. KZ2

Manche 1 (m1)


Grille de départ

Sous réserve du contrôle technique ou d'incidents d'ordre sportif

	22	957 HARANG Adrien
807 PFAU Noa	21	
	20	814 GLADSTEIN Alexandre
906 TOURLOURAT Sebastien	19	
	18	905 TEIXEIRA Diogo
999 MEZIERE Cedric	17	
	16	940 VALLEE Stephane
805 CHASSARD Jérémy	15	
	14	810 DA SILVA Theo
812 VERARD Anthony	13	
	12	963 MAATOUGUI Adam
806 BOUMEDIENE-REFOSCO Merwane	11	
	10	809 DA COSTA Grégoire
843 BROGGIO Antoine	9	
	8	811 ROGER Alexis
901 POULAIN Antoine	7	
	6	904 MOREAU Maxime
909 GUEANT Julien	5	
	4	801 MASLE Nicolas
802 VALENTE Enzo	3	
	2	804 WANEGUE Vincent
815 ATALIAN ALBERT	1	

POLE POSITION




CHP.IDF. KZ2
Document 11.1 OFFICIEL
KZ Manche 2 (m2)

Sous réserve du contrôle technique ou d'incidents d'ordre sportif

Résultats

Clt	N°	Pilote	Club	Chassis	Meilleur S1	Meilleur S2	Meilleur S3	Meilleur tour	Interv.	Ecart	Pénalité
1	▲ ²	802 VALENTE Enzo	Bretigny	Alpha	21.261	21.114	22.352	1:04.829			
2	▲ ⁵	901 POULAIN Antoine	Sens/Paris	Sodikart	21.219	21.437	22.420	1:05.384	5.438	5.438	
3	▲ ⁶	843 BROGGIO Antoine	Angerville	Birel	22.019	21.672	22.648	1:06.536	5.181	10.619	
4	▼ ²	804 WANEGUE Vincent	BRK	Energy Corse	21.894	21.695	22.944	1:06.793	0.461	11.080	
5	▼ ⁴	815 ATALIAN ALBERT	Sens Paris	Tonykart	21.398	21.611	22.845	1:06.063	1.854	12.934	+5.000
6	▼ ²	801 MASLE Nicolas	AS Mantaïse	Birel	21.728	21.540	22.647	1:05.915	0.241	13.175	
7	▼ ²	909 GUEANT Julien	Angerville	CRG	21.709	21.687	22.510	1:05.907	1.282	14.457	+5.000
8	▲ ⁵	812 VERARD Anthony	Bretigny	Sodikart	21.593	21.815	23.119	1:06.537	1.542	15.999	
9	▲ ²	806 BOUMEDIENE-REFOSCO Merwan	Corneilles	Birel	21.776	22.445	23.505	1:08.051	5.394	21.393	
10	▲ ¹⁰	814 GLADSTEIN Alexandre	Bretigny	Birel	21.594	21.711	22.868	1:06.173	0.956	22.349	+5.000
11	▼ ⁵	904 MOREAU Maxime	Kartland	Tonykart	22.042	21.862	23.285	1:07.212	0.431	22.780	
12	▼ ⁴	811 ROGER Alexis	Rosny 93	Birel	22.064	22.009	23.002	1:07.481	0.673	23.453	
13	▲ ³	940 VALLEE Stephane	Sens Paris	Sodikart	22.149	22.245	23.209	1:08.173	3.246	26.699	+5.000
14	▼ ⁴	809 DA COSTA Grégoire	Corneilles	Birel	21.890	22.301	23.323	1:07.751	0.638	27.337	+5.000
15	▲ ²	999 MEZIERE Cedric	Rosny 93	Birel	22.258	22.407	23.756	1:08.421	3.487	30.824	
16	▲ ²	905 TEIXEIRA Diogo	Angerville	CRG	22.575	22.985	23.854	1:09.673	6.499	37.323	
17	▲ ²	906 TOURLOURAT Sebastien	Bretigny	Birel	22.813	22.592	23.968	1:09.581	0.369	37.692	
18	▼ ³	805 CHASSARD Jérémy	Kartland	FA Kart	26.853	24.875	25.245	1:16.973	5 Tours	5 Tours	
19	▼ ⁵	810 DA SILVA Theo	Rouen 76	Birel					1 Tour	6 Tours	

N°815 ATALIAN ALBERT : Non-respect de la procédure de départ (Art. 2.20 du règlement CIK2022). Suivant la décision sportive N°20.

N°909 GUEANT Julien : Carrénage avant mal positionné (art:2.3.3 des prescription générale). Suivant la décision sportive N°19-909.

N°814 GLADSTEIN Alexandre : Carrénage avant mal positionné (art:2.3.3 des prescription générale). Suivant la décision sportive N°19-814.

N°940 VALLEE Stephane : Carrénage avant mal positionné (art:2.3.3 des prescription générale). Suivant la décision sportive N°19-940.

N°809 DA COSTA Grégoire : Carrénage avant mal positionné (art:2.3.3 des prescription générale). Suivant la décision sportive N°19-809.

Non classés

807	PFAU Noa		Birel							Non partant
957	HARANG Adrien	BRK	Energy Corse							Non partant
963	MAATOUGUI Adam	Angerville	CRG							Non partant

Tête de course : N°802 VALENTE Enzo (1-6)

Départ : 13/03 - 10:35:48

Meilleur tour : N°802 VALENTE Enzo 1:04.829 66.64 km/h

Météo : Pluie Air : 8°C Piste : Mouillée

Record de l'épreuve : N°815 ATALIAN ALBERT 48.919 88.31 km/h




CHP.IDF. KZ2

KZ Manche 2 (m2)

Pour information, sans valeur officielle

Tableau des tours

	1	2	3	4	5	6	7	8	9	10	11	12	13	14	15	16	17	18	19	20	21	22
Grille	815	804	802	801	909	904	901	811	843	809	806	963	812	810	805	940	999	905	906	814	807	957
Départ	815	804	802	801	909	901	904	811	843	809	806	812	810	805	940	999	905	814	906			
Tour 1 <i>Intervalle</i>	802	815 0.7	804 0.7	901 0.0	843 0.6	909 1.2	806 0.7	812 0.2	801 0.1	940 0.3	811 0.5	814 0.6	809 1.0	905 2.2	904 0.6	906 0.5	999 0.1	805 0.9				
Tour 2	802	901 2.6	815 0.2	804 0.8	843 0.3	909 1.0	812 2.2	801 0.2	806 0.5	940 0.4	814 0.4	811 0.4	809 0.9	904 2.8	999 1.9	905 0.9	906 0.5					
Tour 3	802	901 3.1	815 0.7	843 1.7	804 0.6	909 0.2	812 2.8	801 0.4	806 2.2	814 0.0	940 0.1	811 0.3	809 0.5	904 2.2	999 3.1	906 4.3	905 0.1					
Tour 4	802	901 3.7	815 1.4	843 2.4	804 0.6	909 0.2	812 2.5	801 0.8	814 3.3	806 0.6	940 0.2	811 0.1	809 0.3	904 1.6	999 4.6	905 6.0	906 0.3					
Tour 5	802	901 3.9	815 2.9	843 2.1	909 0.1	804 0.9	801 2.9	812 1.9	814 1.9	806 1.6	940 0.6	809 0.9	904 0.7	811 0.7	999 4.9	905 6.6	906 0.2					
Tour 6	802	901 5.4	815 2.4	909 1.5	843 1.1	804 0.4	801 2.0	812 2.8	814 1.3	806 4.0	940 0.3	809 0.6	904 0.4	811 0.6	999 7.3	905 6.4	906 0.3					




CHP.IDF. KZ2

KZ Manche 2 (m2)

Analyse des tours

Pour information, sans valeur officielle

Tours	Secteur 1	Secteur 2	Secteur 3	Temps au tour	Tours	Secteur 1	Secteur 2	Secteur 3	Temps au tour	Tours	Secteur 1	Secteur 2	Secteur 3	Temps au tour
N°801 MASLE Nicolas					N°815 ATALIAN ALBERT					N°999 MEZIERE Cedric				
1	24.994	22.455	23.905	1:11.354	4	21.843	22.597	23.393	1:07.833	3	22.347	22.489	23.897	1:08.733
2	22.772	22.153	23.154	1:08.079	5	21.862	21.794	23.381	1:07.037	4	22.412	22.375	23.773	1:08.560
3	22.069	21.998	23.185	1:07.252	6	21.594	21.711	22.868	1:06.173	5	22.293	22.990	23.209	1:08.492
4	22.172	21.770	22.924	1:06.866	1	22.911	22.094	23.574	1:08.579	6	22.149	22.465	23.559	1:08.173
5	21.835	21.897	22.701	1:06.433	2	21.676	21.954	23.484	1:07.114	1	27.603	23.751	24.534	1:15.888
6	21.728	21.540	22.647	1:05.915	3	21.546	21.672	22.845	1:06.063	2	22.691	22.945	23.764	1:09.400
N°802 VALENTE Enzo					N°843 BROGGIO Antoine					N°901 POULAIN Antoine				
1	22.846	21.274	22.771	1:06.891	1	22.997	22.273	22.902	1:08.172	1	23.055	22.087	22.659	1:07.801
2	21.442	21.114	22.352	1:04.908	2	22.137	22.114	22.648	1:06.899	2	21.763	21.614	22.683	1:06.060
3	21.372	21.349	22.397	1:05.118	3	22.019	21.672	22.845	1:06.536	3	21.523	21.668	22.420	1:05.611
4	21.336	21.123	22.370	1:04.829	4	22.094	21.965	22.842	1:06.901	4	21.219	21.560	22.672	1:05.451
5	21.261	21.378	22.532	1:05.171	5	22.043	21.682	22.903	1:06.628	5	21.424	21.437	22.523	1:05.384
6	21.745	21.309	22.819	1:05.873	6	22.338	22.057	22.993	1:07.388	6	21.416	21.701	24.244	1:07.361
N°804 WANEGUE Vincent					N°904 MOREAU Maxime					N°905 TEIXEIRA Diogo				
1	23.675	21.956	23.121	1:08.752	1	28.849	23.587	23.964	1:16.400	1	25.789	24.112	24.547	1:14.448
2	22.173	22.094	23.011	1:07.278	2	22.197	22.612	23.392	1:08.201	2	23.261	23.937	24.499	1:11.697
3	22.063	22.002	23.495	1:07.560	3	22.065	21.862	23.285	1:07.212	3	23.336	23.343	25.203	1:11.882
4	21.894	21.873	23.078	1:06.845	4	22.042	22.136	23.321	1:07.499	4	23.155	23.534	24.002	1:10.691
5	22.351	21.787	22.944	1:07.082	5	22.109	22.538	23.399	1:08.046	5	22.575	23.179	23.919	1:09.673
6	22.008	21.695	23.090	1:06.793	6	22.064	22.095	23.399	1:07.558	6	22.922	22.985	23.854	1:09.761
N°805 CHASSARD Jérémy					N°906 TOURLOURAT Sebastien					N°909 GUEANT Julien				
1	26.853	24.875	25.245	1:16.973	1	25.678	24.238	25.207	1:15.123	1	23.709	22.776	23.383	1:09.868
N°806 BOUMEDIENE-REFOSCO Merwane					N°940 VALLEE Stephane									
1	23.145	22.687	24.107	1:09.939	1	24.099	22.245	23.746	1:10.090					
2	22.962	22.596	23.505	1:09.063	2	22.717	22.378	23.619	1:08.714					
3	22.078	22.893	23.992	1:08.963										
4	22.247	22.445	23.850	1:08.542										
5	21.776	22.674	23.601	1:08.051										
6	22.028	22.836	23.691	1:08.555										
N°809 DA COSTA Grégoire														
1	25.150	23.595	24.339	1:13.084										
2	22.172	22.655	23.456	1:08.283										
3	22.127	22.301	23.323	1:07.751										
4	22.227	22.426	23.447	1:08.100										
5	22.323	23.176	23.515	1:09.014										
6	21.890	22.436	23.502	1:07.828										
N°811 ROGER Alexis														
1	25.467	22.832	23.385	1:11.684										
2	22.505	23.035	23.495	1:09.035										
3	22.490	22.583	23.132	1:08.205										
4	22.413	22.569	23.296	1:08.278										
5	22.445	25.382	23.002	1:10.829										
6	22.064	22.009	23.408	1:07.481										
N°812 VERARD Anthony														
1	23.181	22.464	24.077	1:09.722										
2	22.441	22.208	23.307	1:07.956										
3	21.921	21.902	23.231	1:07.054										
4	21.593	21.815	23.129	1:06.537										
5	21.701	24.404	23.119	1:09.224										
6	21.610	21.963	23.190	1:06.763										
N°814 GLADSTEIN Alexandre														
1	23.840	23.231	23.701	1:10.772										
2	22.132	22.197	23.606	1:07.935										
3	22.159	22.072	23.867	1:08.098										



KZ

CHP.IDF. KZ2

Manche 2 (m2)

Grille de départ

Sous réserve du contrôle technique ou d'incidents d'ordre sportif

	22	957 HARANG Adrien
807 PFAU Noa	21	
	20	814 GLADSTEIN Alexandre
906 TOURLOURAT Sebastien	19	
	18	905 TEIXEIRA Diogo
999 MEZIERE Cedric	17	
	16	940 VALLEE Stephane
805 CHASSARD Jérémy	15	
	14	810 DA SILVA Theo
812 VERARD Anthony	13	
	12	963 MAATOUGUI Adam
806 BOUMEDIENE-REFOSCO Merwane	11	
	10	809 DA COSTA Grégoire
843 BROGGIO Antoine	9	
	8	811 ROGER Alexis
901 POULAIN Antoine	7	
	6	904 MOREAU Maxime
909 GUEANT Julien	5	
	4	801 MASLE Nicolas
802 VALENTE Enzo	3	
	2	804 WANEGUE Vincent
815 ATALIAN ALBERT	1	

POLE POSITION





CHP.IDF. KZ2


Document 12.1 OFFICIEL

KZ Intermediaire (ma)

Résultats

Sous réserve du contrôle technique ou d'incidents d'ordre sportif

Clt	N°	Pilote	Club	Chassis	m1	m2	Points	Σ
1	802	VALENTE Enzo	Bretigny	Alpha	0	0	0	3
2	815	ATALIAN ALBERT	Sens Paris	Tonykart	2	5	7	1
3	804	WANEGUE Vincent	BRK	Energy Corse	3	4	7	2
4	801	MASLE Nicolas	AS Mantaïse	Birel	4	6	10	4
5	901	POULAIN Antoine	Sens/Paris	Sodikart	9	2	11	7
6	843	BROGGIO Antoine	Angerville	Birel	8	3	11	9
7	909	GUEANT Julien	Angerville	CRG	5	7	12	5
8	904	MOREAU Maxime	Kartland	Tonykart	6	11	17	6
9	811	ROGER Alexis	Rosny 93	Birel	7	12	19	8
10	806	BOUMEDIENE-REFOSCO Merwane	Cormeilles	Birel	10	9	19	11
11	812	VERARD Anthony	Bretigny	Sodikart	12	8	20	13
12	814	GLADSTEIN Alexandre	Bretigny	Birel	11	10	21	20
13	940	VALLEE Stephane	Sens Paris	Sodikart	13	13	26	16
14	999	MEZIERE Cedric	Rosny 93	Birel	16	15	31	17
15	805	CHASSARD Jérémy	Kartland	FA Kart	14	18	32	15
16	809	DA COSTA Grégoire	Cormeilles	Birel	19	14	33	10
17	905	TEIXEIRA Diogo	Angerville	CRG	17	16	33	18
18	810	DA SILVA Theo	Rouen 76	Birel	15	19	34	14
19	906	TOURLOURAT Sebastien	Bretigny	Birel	18	17	35	19
20	963	MAATOUGUI Adam	Angerville	CRG	24	24	48	12
21	807	PFAU Noa		Birel	24	24	48	
22	957	HARANG Adrien	BRK	Energy Corse	24	24	48	



CHP.IDF. KZ2

Document 14.1 OFFICIEL

KZ Pre-Finale (pf)

Sous réserve du contrôle technique ou d'incidents d'ordre sportif

Résultats

Clt	N°	Pilote	Club	Chassis	Meilleur S1	Meilleur S2	Meilleur S3	Meilleur tour	Interv.	Ecart	Pénalité
1	802	VALENTE Enzo	Bretigny	Alpha	21.229	21.272	22.312	1:05.027			
2	909	GUEANT Julien	Angerville	CRG	21.751	21.752	22.853	1:06.403	12.791	12.791	
3	901	POULAIN Antoine	Sens/Paris	Sodikart	21.499	21.700	22.598	1:06.239	1.592	14.383	
4	815	ATALIAN ALBERT	Sens Paris	Tonykart	21.536	21.908	23.040	1:06.989	2.889	17.272	
5	843	BROGGIO Antoine	Angerville	Birel	22.023	21.785	22.971	1:06.779	2.113	19.385	
6	804	WANEGUE Vincent	BRK	Energy Corse	21.865	21.851	23.123	1:07.065	2.432	21.817	
7	811	ROGER Alexis	Rosny 93	Birel	21.855	21.978	22.946	1:06.789	0.529	22.346	
8	814	GLADSTEIN Alexandre	Bretigny	Birel	21.497	21.946	23.167	1:06.727	1.785	24.131	
9	812	VERARD Anthony	Bretigny	Sodikart	21.991	22.201	23.274	1:07.608	7.364	31.495	+5.000
10	805	CHASSARD Jérémy	Kartland	FA Kart	21.996	21.903	23.286	1:07.355	1.270	32.765	+5.000
11	940	VALLEE Stephane	Sens Paris	Sodikart	22.132	22.526	23.368	1:08.357	6.864	39.629	
12	905	TEIXEIRA Diogo	Angerville	CRG	22.311	22.680	23.253	1:08.784	0.645	40.274	
13	810	DA SILVA Theo	Rouen 76	Birel	21.996	22.253	23.516	1:07.979	6.044	46.318	+5.000
14	904	MOREAU Maxime	Kartland	Tonykart	21.938	22.037	23.237	1:07.584	1.285	47.603	+5.000
15	999	MEZIERE Cedric	Rosny 93	Birel	22.463	22.758	23.575	1:09.075	3.276	50.879	
16	906	TOURLOURAT Sebastien	Bretigny	Birel	22.714	22.503	23.923	1:09.288	3.013	53.892	
17	801	MASLE Nicolas	AS Mantaïse	Birel	22.113	21.903	22.878	1:07.070	3 Tours	3 Tours	
18	806	BOUMEDIENE-REFOSCO Merwane	Corneilles	Birel	22.061	23.446	23.649	1:09.348	2 Tours	5 Tours	
19	809	DA COSTA Grégoire	Corneilles	Birel	25.925	24.469	24.183	1:14.577	4 Tours	9 Tours	

N°812 VERARD Anthony : Carrénage avant mal positionné (art:2.3.3 des prescription générale). Suivant la décision sportive N°29-812.

N°805 CHASSARD Jérémy : Carrénage avant mal positionné (art:2.3.3 des prescription générale). Suivant la décision sportive N°29-805.

N°810 DA SILVA Theo : Carrénage avant mal positionné (art:2.3.3 des prescription générale). Suivant la décision sportive N°29-810.

N°904 MOREAU Maxime : Carrénage avant mal positionné (art:2.3.3 des prescription générale). Suivant la décision sportive N°29-904.

Non classés

963	MAATOUGUI Adam	Angerville	CRG							Non partant	
-----	----------------	------------	-----	--	--	--	--	--	--	-------------	--


Tête de course : N°802 VALENTE Enzo (1-10)

Départ : 13/03 - 14:27:49

Meilleur tour : N°802 VALENTE Enzo 1:05.027 66.43 km/h

Météo : Pluie Air : 8°C Piste : Mouillée

Record de l'épreuve : N°815 ATALIAN ALBERT 48.919 88.31 km/h



CHP.IDF. KZ2

Pre-Finale (pf)

Tableau des tours

Pour information, sans valeur officielle

	1	2	3	4	5	6	7	8	9	10	11	12	13	14	15	16	17	18	19	20
Grille	802	815	804	801	901	843	909	904	811	806	812	814	940	999	805	809	905	810	906	903
Départ	802	815	804	801	901	843	909	811	904	806	812	940	814	999	805	905	809	810	906	
Tour 1 Intervalle	802	909 1.7	815 0.4	801 1.0	843 0.2	804 0.7	901 0.2	811 0.4	806 0.7	812 0.6	805 0.1	940 0.3	814 0.5	905 0.9	810 0.2	904 0.3	999 0.2	809 0.6	906 1.4	
Tour 2	802	909 3.1	815 1.3	843 0.5	801 0.4	901 0.2	804 1.2	811 0.2	812 1.4	805 0.9	814 0.5	806 0.9	940 0.1	905 0.3	810 0.8	904 0.1	999 0.8	906 2.5		
Tour 3	802	909 4.1	815 2.2	843 0.5	901 0.0	801 0.9	804 1.1	811 0.7	812 0.9	805 1.1	814 0.4	905 2.3	806 0.6	940 0.2	904 0.1	999 1.2	810 2.8	906 1.6		
Tour 4	802	909 5.7	901 2.4	815 0.5	843 0.7	801 0.4	804 1.7	811 0.4	812 1.6	814 1.3	805 0.3	905 4.3	940 1.5	999 0.4	810 1.9	904 2.6	906 0.4	806 1.6		
Tour 5	802	909 7.4	901 1.3	815 1.4	843 0.7	801 0.5	804 2.5	811 0.3	812 1.5	814 0.8	805 0.7	905 5.7	940 0.6	999 1.2	810 1.5	904 2.9	906 1.9	806 0.3		
Tour 6	802	909 8.7	901 1.3	815 2.2	843 1.5	801 0.1	804 2.1	811 0.4	812 1.9	814 0.5	805 1.1	905 7.5	940 0.2	999 1.3	810 0.7	904 2.1	906 6.0			
Tour 7	802	909 10.7	901 1.1	815 2.3	843 1.7	801 0.6	804 1.4	811 1.4	812 1.6	814 0.2	805 1.4	905 8.5	940 0.7	810 2.0	999 0.4	904 0.5	906 8.2			
Tour 8	802	909 11.7	901 1.0	815 2.8	843 2.4	804 2.0	811 0.5	814 2.7	812 0.3	805 1.1	905 9.9	940 0.4	810 2.0	904 1.3	999 0.8	906 8.6				
Tour 9	802	909 12.5	901 0.7	815 3.5	843 1.8	804 2.7	811 0.3	814 2.4	812 1.3	805 0.5	905 11.5	940 0.4	810 1.1	904 1.7	999 2.4	906 7.9				
Tour 10	802	909 12.7	901 1.5	815 2.8	843 2.1	804 2.4	811 0.5	814 1.7	812 2.3	805 1.2	940 11.8	905 0.6	810 1.0	904 1.2	999 8.2	906 3.0				



CHP.IDF. KZ2

KZ Pre-Finale (pf)


Analyse des tours

Pour information, sans valeur officielle

Tours	Secteur 1	Secteur 2	Secteur 3	Temps au tour
N°801 MASLE Nicolas				
1	23.910	22.484	23.242	1:09.636
2	22.335	22.466	23.237	1:08.038
3	22.113	23.018	23.094	1:08.225
4	22.124	22.088	23.088	1:07.300
5	22.233	22.013	22.923	1:07.169
6	22.127	22.259	23.153	1:07.539
7	22.289	21.903	22.878	1:07.070
N°802 VALENTE Enzo				
1	22.790	21.744	22.668	1:07.202
2	21.577	21.602	22.620	1:05.799
3	21.379	21.710	22.617	1:05.706
4	21.288	21.299	22.650	1:05.237
5	21.565	21.530	22.614	1:05.709
6	21.416	21.352	22.312	1:05.080
7	21.229	21.272	22.526	1:05.027
8	21.567	21.517	22.640	1:05.724
9	21.504	21.674	22.912	1:06.090
10	21.719	21.867	23.251	1:06.837
N°804 WANEGUE Vincent				
1	24.206	23.187	23.489	1:10.882
2	22.666	22.480	23.393	1:08.539
3	22.195	22.299	23.305	1:07.799
4	21.931	22.522	23.470	1:07.923
5	22.122	22.681	23.229	1:08.032
6	21.985	21.851	23.229	1:07.065
7	21.890	22.036	23.174	1:07.100
8	22.301	22.234	23.123	1:07.658
9	21.991	22.189	23.255	1:07.435
10	21.865	22.147	23.198	1:07.210
N°805 CHASSARD Jérémy				
1	24.523	23.640	23.335	1:11.498
2	22.464	23.017	23.514	1:08.995
3	22.234	22.202	23.656	1:08.092
4	22.603	22.635	23.535	1:08.773
5	22.188	22.111	23.514	1:07.813
6	22.131	21.903	23.513	1:07.547
7	21.996	22.443	23.344	1:07.783
8	22.057	22.231	23.402	1:07.690
9	22.100	21.969	23.286	1:07.355
10	22.368	22.349	23.778	1:08.495
N°806 BOUMEDIENE-REFOSCO Merwane				
1	24.107	23.458	23.649	1:11.214
2	22.150	24.895	24.135	1:11.180
3	22.061	24.293	23.841	1:10.195
4	22.685	23.607	31.830	1:18.122
5	22.101	23.446	23.801	1:09.348
N°809 DA COSTA Grégoire				
1	25.925	24.469	24.183	1:14.577
N°810 DA SILVA Theo				
1	25.036	24.190	23.906	1:13.132
2	22.630	23.222	23.754	1:09.606
3	22.688	26.757	23.822	1:13.267
4	22.366	22.438	24.253	1:09.057
5	22.466	22.365	23.891	1:08.722
6	22.553	22.258	23.516	1:08.327

Tours	Secteur 1	Secteur 2	Secteur 3	Temps au tour
7	22.575	22.618	23.933	1:09.126
8	22.273	23.017	23.656	1:08.946
9	21.996	22.253	23.730	1:07.979
10	22.417	22.477	24.020	1:08.914
N°811 ROGER Alexis				
1	24.180	23.203	23.282	1:10.665
2	22.413	22.546	23.188	1:08.147
3	22.373	22.628	23.337	1:08.338
4	22.304	22.298	23.013	1:07.615
5	22.321	22.585	22.998	1:07.904
6	22.093	22.114	22.946	1:07.153
7	22.689	22.403	23.028	1:08.120
8	21.855	21.978	22.956	1:06.789
9	22.009	22.098	23.161	1:07.268
10	22.161	22.057	23.134	1:07.352
N°812 VERARD Anthony				
1	24.250	23.746	23.638	1:11.634
2	22.362	22.461	23.380	1:08.203
3	22.139	22.334	23.382	1:07.855
4	22.245	22.741	23.355	1:08.341
5	22.242	22.230	23.274	1:07.746
6	21.991	22.314	23.303	1:07.608
7	22.073	22.361	23.295	1:07.729
8	22.142	22.302	23.803	1:08.247
9	22.373	22.265	23.331	1:07.969
10	22.196	22.201	23.342	1:07.739
N°814 GLADSTEIN Alexandre				
1	24.813	24.104	23.693	1:12.610
2	22.453	22.445	23.653	1:08.551
3	22.005	22.138	23.937	1:08.080
4	21.968	22.336	23.656	1:07.960
5	21.904	22.005	23.431	1:07.340
6	21.747	22.319	23.167	1:07.233
7	21.865	22.227	23.393	1:07.485
8	22.224	22.020	23.395	1:07.639
9	21.720	21.946	23.282	1:06.948
10	21.497	21.968	23.262	1:06.727
N°815 ATALIAN ALBERT				
1	24.050	22.188	23.040	1:09.278
2	22.083	22.440	23.531	1:08.054
3	21.859	22.033	23.671	1:07.563
4	21.536	22.787	23.373	1:07.696
5	22.036	21.908	23.219	1:07.163
6	21.636	22.178	23.301	1:07.115
7	21.671	22.071	23.316	1:07.058
8	21.884	21.951	23.154	1:06.989
9	21.580	22.427	23.318	1:07.325
10	21.781	22.231	23.289	1:07.301
N°843 BROGGIO Antoine				
1	23.998	22.390	23.202	1:09.590
2	22.344	21.958	23.064	1:07.366
3	22.272	22.277	23.023	1:07.572
4	22.669	22.112	23.086	1:07.867
5	22.269	21.897	22.980	1:07.146
6	22.252	22.455	23.176	1:07.883
7	22.788	21.867	23.252	1:07.907
8	22.027	21.964	23.064	1:07.055

Tours	Secteur 1	Secteur 2	Secteur 3	Temps au tour
9	22.023	21.785	22.971	1:06.779
10	22.633	21.833	23.065	1:07.531
N°901 POULAIN Antoine				
1	24.682	22.841	23.351	1:10.874
2	21.960	21.999	23.114	1:07.073
3	22.181	22.061	22.731	1:06.973
4	22.199	21.700	22.598	1:06.497
5	21.704	21.916	22.619	1:06.239
6	21.499	21.842	23.016	1:06.357
7	21.844	22.149	22.909	1:06.902
8	21.536	21.923	23.032	1:06.491
9	21.670	22.089	22.880	1:06.639
10	21.839	22.074	24.039	1:07.952
N°904 MOREAU Maxime				
1	26.498	23.734	24.419	1:14.651
2	22.971	22.735	23.613	1:09.319
3	22.856	22.988	23.237	1:09.081
4	22.770	23.451	29.526	1:15.747
5	22.539	23.056	23.459	1:09.054
6	22.183	22.037	23.364	1:07.584
7	22.435	22.061	23.499	1:07.995
8	22.722	22.733	23.760	1:09.215
9	21.938	22.923	23.488	1:08.349
10	22.183	22.599	23.710	1:08.492
N°905 TEIXEIRA Diogo				
1	25.126	24.243	23.852	1:13.221
2	22.431	23.002	23.627	1:09.060
3	22.469	22.790	23.790	1:09.049
4	23.186	23.556	23.451	1:10.193
5	22.597	23.225	23.443	1:09.265
6	22.759	22.906	23.671	1:09.336
7	22.311	23.220	23.253	1:08.784
8	22.746	22.921	23.444	1:09.111
9	22.439	22.924	23.543	1:08.906
10	23.152	22.680	23.651	1:09.483
N°906 TOURLOURAT Sebastien				
1	24.794	24.522	25.030	1:14.346
2	23.078	23.003	24.214	1:10.295
3	22.964	23.309	25.173	1:11.446
4	23.299	22.586	24.524	1:10.409
5	23.059	23.034	24.497	1:10.590
6	23.513	23.874	24.284	1:11.671
7	23.037	22.959	24.230	1:10.226
8	23.056	23.450	23.923	1:10.429
9	22.714	22.597	23.977	1:09.288
10	22.766	22.503	24.095	1:09.364
N°909 GUEANT Julien				
1	22.582	22.115	23.046	1:07.743
2	22.103	22.091	22.955	1:07.149
3	21.851	21.874	22.972	1:06.697
4	21.823	21.982	23.111	1:06.916
5	21.847	22.303	23.161	1:07.311
6	21.781	21.752	22.870	1:06.403
7	21.993	22.134	22.955	1:07.082
8	21.751	22.052	22.853	1:06.656
9	21.901	21.926	23.104	1:06.931
10	21.847	22.173	23.056	1:07.076



CHP.IDF. KZ2

KZ Pre-Finale (pf)

Analyse des tours

Pour information, sans valeur officielle


Tours Secteur 1 Secteur 2 Secteur 3 Temps au tour

N°940 VALLEE Stephane

1	24.675	23.576	23.863	1:12.114
2	23.253	23.119	23.831	1:10.203
3	23.175	23.213	23.850	1:10.238
4	23.165	23.591	24.082	1:10.838
5	22.132	22.662	23.563	1:08.357
6	22.751	22.819	23.368	1:08.938
7	22.442	23.371	23.467	1:09.280
8	22.577	22.739	23.577	1:08.893
9	22.680	22.621	23.564	1:08.865
10	22.299	22.526	23.572	1:08.397

N°999 MEZIERE Cedric

1	26.193	24.151	24.042	1:14.386
2	22.957	23.342	23.621	1:09.920
3	22.592	23.278	23.575	1:09.445
4	22.509	23.382	24.109	1:10.000
5	22.557	22.758	23.760	1:09.075
6	22.463	23.018	23.622	1:09.103
7	22.808	23.031	24.556	1:10.395
8	22.962	22.891	24.777	1:10.630
9	22.518	23.145	24.311	1:09.974
10	25.776	23.789	24.753	1:14.318



KZ

CHP.IDF. KZ2

Pre-Finale (pf)


Grille de départ

Sous réserve du contrôle technique ou d'incidents d'ordre sportif

		20	963 MAATOUGUI Adam
906	TOURLOURAT Sebastien	19	
		18	810 DA SILVA Theo
905	TEIXEIRA Diogo	17	
		16	809 DA COSTA Grégoire
805	CHASSARD Jérémy	15	
		14	999 MEZIERE Cedric
940	VALLEE Stephane	13	
		12	814 GLADSTEIN Alexandre
812	VERARD Anthony	11	
		10	806 BOUMEDIENE-REFOSCO Merwane
811	ROGER Alexis	9	
		8	904 MOREAU Maxime
909	GUEANT Julien	7	
		6	843 BROGGIO Antoine
901	POULAIN Antoine	5	
		4	801 MASLE Nicolas
804	WANEGUE Vincent	3	
		2	815 ATALIAN ALBERT
802	VALENTE Enzo	1	

POLE POSITION





CHP.IDF. KZ2

Document 16.1 OFFICIEL

KZ Finale (fi)

Sous réserve du contrôle technique ou d'incidents d'ordre sportif

Résultats

Clt	N°	Pilote	Club	Chassis	Meilleur S1	Meilleur S2	Meilleur S3	Meilleur tour	Interv.	Ecart	Pénalité
1	802	VALENTE Enzo	Bretigny	Alpha	21.298	21.231	22.412	1:05.027			
2	909	GUEANT Julien	Angerville	CRG	21.783	21.847	22.956	1:06.697	12.967	12.967	
3	843	BROGGIO Antoine	Angerville	Birel	21.803	21.758	22.833	1:06.597	1.083	14.050	
4	901	POULAIN Antoine	Sens/Paris	Sodikart	21.560	21.784	22.913	1:06.686	3.920	17.970	
5	804	WANEGUE Vincent	BRK	Energy Corse	22.150	21.849	23.161	1:07.685	5.291	23.261	
6	815	ATALIAN ALBERT	Sens Paris	Tonykart	21.582	22.058	23.291	1:07.278	2.141	25.402	
7	805	CHASSARD Jérémy	Kartland	FA Kart	22.142	22.138	23.264	1:07.631	1.935	27.337	
8	811	ROGER Alexis	Rosny 93	Birel	21.932	22.002	23.023	1:07.348	2.727	30.064	
9	904	MOREAU Maxime	Kartland	Tonykart	22.046	22.444	23.378	1:07.897	3.367	33.431	
10	806	BOUMEDIENE-REFOSCO Merwane	Corneilles	Birel	21.803	22.390	23.615	1:08.354	7.132	40.563	+5.000
11	940	VALLEE Stephane	Sens Paris	Sodikart	22.406	22.439	23.746	1:08.592	1.101	41.664	
12	810	DA SILVA Theo	Rouen 76	Birel	22.285	22.573	23.702	1:08.961	1.060	42.724	
13	812	VERARD Anthony	Bretigny	Sodikart	22.378	22.559	23.695	1:08.781	5.294	48.018	+5.000
14	906	TOURLOURAT Sebastien	Bretigny	Birel	22.603	22.674	23.934	1:09.405	6.203	54.221	
15	814	GLADSTEIN Alexandre	Bretigny	Birel	21.990	21.914	23.281	1:07.627	2.866	57.087	
16	999	MEZIERE Cedric	Rosny 93	Birel	22.602	23.114	24.040	1:09.954	7.857	1:04.944	
17	801	MASLE Nicolas	AS Mantaïse	Birel	21.968	22.086	23.104	1:07.262	2 Tours	2 Tours	
18	809	DA COSTA Grégoire	Corneilles	Birel	22.777	22.906	24.114	1:09.797	6 Tours	8 Tours	
19	905	TEIXEIRA Diogo	Angerville	CRG					2 Tours	10 Tours	

N°806 BOUMEDIENE-REFOSCO Merwane : Non-respect de la procédure de départ (Art. 2.20 du règlement CIK2022). Suivant la décision sportive N°36.

N°812 VERARD Anthony : Carénage avant mal positionné. Suivant la décision sportive N°35.


Tête de course : N°802 VALENTE Enzo (1-10)

Départ : 13/03 - 16:56:11

Meilleur tour : N°802 VALENTE Enzo 1:05.027 66.43 km/h

Météo : Pluie Air : 8°C Piste : Mouillée

Record de l'épreuve : N°815 ATALIAN ALBERT 48.919 88.31 km/h




CHP.IDF. KZ2

KZ Finale (fi)

Pour information, sans valeur officielle

Tableau des tours

	1	2	3	4	5	6	7	8	9	10	11	12	13	14	15	16	17	18	19
Grille	802	909	901	815	843	804	811	814	812	805	940	905	810	904	999	906	801	806	809
Départ	802	909	901	815	804	843	811	812	814	805	940	806	905	904	801	999	810	906	809
Tour 1 Intervalle	802	909 1.2	804 1.6	843 0.0	805 2.2	901 0.7	806 0.2	815 0.1	811 0.4	904 0.1	801 0.5	940 0.7	812 1.0	809 0.4	810 0.2	999 0.2	906 1.4	814 22.5	
Tour 2	802	909 2.4	843 2.1	804 0.5	901 2.2	805 0.2	815 1.1	806 0.8	811 0.3	904 0.1	801 0.8	940 0.7	809 1.2	812 0.2	810 0.1	999 1.3	906 4.3	814 16.9	
Tour 3	802	909 3.4	843 2.1	804 1.8	901 0.7	805 1.7	815 0.3	811 1.6	806 0.5	904 0.3	801 0.1	940 2.2	812 2.2	810 0.5	906 7.3	999 1.3	814 12.5		
Tour 4	802	909 4.7	843 1.8	804 2.8	901 0.1	805 3.0	815 0.6	811 1.5	806 1.3	801 0.0	904 0.3	940 3.0	812 1.6	810 0.6	906 7.5	999 2.2	814 9.9		
Tour 5	802	909 6.3	843 1.8	901 2.7	804 1.1	805 3.7	815 0.0	811 1.9	801 0.4	904 1.5	806 0.9	940 3.4	812 0.9	810 0.3	906 8.8	999 2.7	814 7.4		
Tour 6	802	909 7.6	843 2.1	901 2.3	804 1.9	815 3.7	805 0.6	811 1.5	801 0.2	904 2.2	806 1.6	940 3.3	812 0.5	810 0.8	906 9.3	999 4.9	814 3.5		
Tour 7	802	909 9.2	843 2.4	901 2.1	804 3.0	815 3.5	805 1.3	801 1.4	811 0.7	904 1.3	806 2.9	940 2.8	812 1.6	810 0.5	906 9.2	999 6.3	814 0.7		
Tour 8	802	909 10.4	843 2.0	901 2.1	804 4.4	815 2.7	805 1.7	801 0.9	811 1.2	904 2.0	806 2.8	940 3.8	812 1.2	810 0.6	906 9.6	999 6.9	814 0.1		
Tour 9	802	909 12.1	843 1.9	901 2.6	804 5.7	815 1.8	805 1.9	811 3.4	904 2.4	806 2.0	940 4.8	812 0.8	810 0.4	906 10.7	814 5.3	999 3.3			
Tour 10	802	909 12.9	843 1.0	901 3.9	804 5.2	815 2.1	805 1.9	811 2.7	904 3.3	806 2.1	940 6.1	812 1.0	810 0.2	906 11.2	814 2.8	999 7.8			



CHP.IDF. KZ2

KZ Finale (fi)


Analyse des tours

Pour information, sans valeur officielle

Tours	Secteur 1	Secteur 2	Secteur 3	Temps au tour
N°801 MASLE Nicolas				
1	25.726	23.496	24.281	1:13.503
2	22.844	23.198	23.874	1:09.916
3	22.485	22.543	23.280	1:08.308
4	22.491	22.542	24.051	1:09.084
5	22.275	22.086	23.104	1:07.465
6	22.141	22.250	23.374	1:07.765
7	22.237	22.470	23.282	1:07.989
8	21.968	22.104	23.190	1:07.262
N°802 VALENTE Enzo				
1	23.264	21.997	22.950	1:08.211
2	21.832	21.766	22.756	1:06.354
3	21.583	21.835	22.786	1:06.204
4	21.475	21.758	22.659	1:05.892
5	21.454	21.544	22.569	1:05.567
6	21.496	21.670	22.615	1:05.781
7	21.298	21.351	22.413	1:05.062
8	21.999	21.408	22.412	1:05.819
9	21.303	21.231	22.493	1:05.027
10	21.525	21.613	23.857	1:06.995
N°804 WANEGUE Vincent				
1	24.204	22.483	23.537	1:10.224
2	22.404	22.668	23.501	1:08.573
3	22.622	22.500	23.541	1:08.663
4	22.165	22.216	23.498	1:07.879
5	22.707	21.849	23.593	1:08.149
6	22.150	22.062	23.473	1:07.685
7	22.225	22.518	23.161	1:07.904
8	22.312	22.079	23.718	1:08.109
9	22.256	22.464	23.614	1:08.334
10	22.394	22.023	23.388	1:07.805
N°805 CHASSARD Jérémy				
1	24.503	23.518	23.878	1:11.899
2	22.346	22.580	23.804	1:08.730
3	22.507	22.536	23.630	1:08.673
4	22.369	22.662	23.470	1:08.501
5	22.526	22.575	23.592	1:08.693
6	22.486	22.317	23.583	1:08.386
7	22.524	22.138	23.723	1:08.385
8	22.142	22.317	23.264	1:07.723
9	22.152	22.142	23.337	1:07.631
10	22.293	22.372	23.418	1:08.083
N°806 BOUMEDIENE-REFOSCO Merwane				
1	24.294	24.083	24.301	1:12.678
2	23.034	22.860	23.835	1:09.729
3	22.170	22.858	24.211	1:09.239
4	22.521	23.082	23.887	1:09.490
5	22.651	23.235	24.167	1:10.053
6	21.942	23.179	24.069	1:09.190
7	22.077	23.027	24.028	1:09.132
8	21.803	22.942	23.615	1:08.360
9	21.921	22.779	23.782	1:08.482
10	22.145	22.390	23.819	1:08.354
N°809 DA COSTA Grégoire				
1	26.236	24.342	24.525	1:15.103
2	22.777	22.906	24.114	1:09.797

Tours	Secteur 1	Secteur 2	Secteur 3	Temps au tour
N°810 DA SILVA Theo				
1	26.080	25.358	24.419	1:15.857
2	23.023	22.919	24.022	1:09.964
3	23.154	23.198	24.505	1:10.857
4	22.924	22.777	23.976	1:09.677
5	22.467	22.679	23.863	1:09.009
6	22.552	22.754	23.989	1:09.295
7	22.285	23.089	24.097	1:09.471
8	22.369	22.573	24.037	1:08.979
9	22.526	22.733	23.702	1:08.961
10	22.552	22.725	24.047	1:09.324
N°811 ROGER Alexis				
1	25.539	23.873	24.263	1:13.675
2	22.843	22.707	23.939	1:09.489
3	22.457	22.487	23.416	1:08.360
4	22.197	23.216	23.210	1:08.623
5	22.581	22.596	23.363	1:08.540
6	22.248	22.131	23.549	1:07.928
7	22.071	23.924	23.023	1:09.018
8	22.290	22.002	23.463	1:07.755
9	22.519	23.232	23.131	1:08.882
10	21.932	22.202	23.214	1:07.348
N°812 VERARD Anthony				
1	26.360	25.239	24.475	1:16.074
2	22.961	23.427	24.104	1:10.492
3	22.597	23.202	24.641	1:10.440
4	22.389	23.258	23.978	1:09.625
5	22.504	22.830	23.980	1:09.314
6	22.513	22.573	23.695	1:08.781
7	22.412	23.218	24.087	1:09.717
8	22.378	22.559	23.948	1:08.885
9	22.486	22.843	23.826	1:09.155
10	22.438	23.093	24.558	1:10.089
N°814 GLADSTEIN Alexandre				
1	53.984	22.980	23.969	1:40.933
2	22.386	22.303	23.787	1:08.476
3	22.188	23.082	24.153	1:09.423
4	21.990	22.338	23.765	1:08.093
5	22.195	22.212	23.925	1:08.332
6	22.243	22.248	23.585	1:08.076
7	22.277	22.002	23.788	1:08.067
8	22.197	23.146	24.004	1:09.347
9	22.563	21.914	23.787	1:08.264
10	22.043	22.303	23.281	1:07.627
N°815 ATALIAN ALBERT				
1	25.843	23.854	24.248	1:13.945
2	22.580	22.567	23.589	1:08.736
3	21.741	22.723	23.416	1:07.880
4	22.315	22.577	23.893	1:08.785
5	22.209	22.619	23.291	1:08.119
6	21.716	22.655	23.295	1:07.666
7	21.582	22.492	23.651	1:07.725
8	21.605	22.058	23.615	1:07.278
9	21.654	22.252	23.518	1:07.424
10	21.860	22.423	23.838	1:08.121

Tours	Secteur 1	Secteur 2	Secteur 3	Temps au tour
N°843 BROGGIO Antoine				
1	24.457	22.432	23.368	1:10.257
2	22.645	21.930	23.386	1:07.961
3	22.129	22.008	23.176	1:07.313
4	21.870	21.758	23.240	1:06.868
5	21.897	22.364	22.856	1:07.117
6	22.245	21.998	23.130	1:07.373
7	21.849	22.091	23.011	1:06.951
8	21.826	21.994	22.833	1:06.653
9	21.809	21.825	22.963	1:06.597
10	21.803	21.888	23.287	1:06.978
N°901 POULAIN Antoine				
1	25.508	24.717	23.709	1:13.934
2	22.115	22.212	23.381	1:07.708
3	21.717	22.318	23.153	1:07.188
4	22.054	22.080	23.075	1:07.209
5	21.676	22.263	22.946	1:06.885
6	21.761	22.214	22.947	1:06.922
7	22.054	21.784	22.933	1:06.771
8	21.560	22.151	22.975	1:06.686
9	22.121	22.005	22.913	1:07.039
10	21.899	21.976	24.399	1:08.274
N°904 MOREAU Maxime				
1	25.267	23.691	24.194	1:13.152
2	23.109	22.629	23.793	1:09.531
3	22.694	22.933	23.450	1:09.077
4	23.098	22.451	23.960	1:09.509
5	22.535	22.530	23.614	1:08.679
6	22.192	22.797	23.487	1:08.476
7	22.046	22.473	23.378	1:07.897
8	22.399	22.637	23.404	1:08.440
9	22.568	23.065	23.635	1:09.268
10	22.223	22.444	23.619	1:08.286
N°906 TOURLOURAT Sebastien				
1	27.171	25.200	25.156	1:17.527
2	23.197	25.917	24.919	1:14.033
3	24.294	23.627	24.503	1:12.424
4	22.948	23.000	23.934	1:09.882
5	23.135	23.134	24.032	1:10.301
6	22.693	22.791	24.304	1:09.788
7	22.677	22.674	24.062	1:09.413
8	22.673	22.790	23.942	1:09.405
9	22.603	23.353	24.081	1:10.037
10	22.813	23.033	24.230	1:10.076
N°909 GUEANT Julien				
1	23.905	22.094	23.342	1:09.341
2	22.052	22.192	23.320	1:07.564
3	21.978	22.122	23.150	1:07.250
4	22.113	21.918	23.140	1:07.171
5	22.017	21.941	23.198	1:07.156
6	22.075	21.853	23.120	1:07.048
7	21.783	21.847	23.067	1:06.697
8	21.950	21.924	23.165	1:07.039
9	21.822	21.926	22.956	1:06.704
10	21.841	22.334	23.633	1:07.808



CHP.IDF. KZ2

KZ

Finale (fi)

Analyse des tours

Pour information, sans valeur officielle


Tours Secteur 1 Secteur 2 Secteur 3 Temps au tour

N°940 VALLEE Stephane

1	26.690	24.311	23.800	1:14.801
2	23.126	22.829	24.021	1:09.976
3	22.991	22.999	23.746	1:09.736
4	23.026	23.194	23.994	1:10.214
5	23.150	23.077	23.807	1:10.034
6	22.622	22.578	23.950	1:09.150
7	22.406	22.439	23.747	1:08.592
8	22.567	22.897	23.884	1:09.348
9	22.516	23.041	23.949	1:09.506
10	22.841	22.572	24.192	1:09.605

N°999 MEZIERE Cedric

1	26.642	25.198	24.318	1:16.158
2	23.612	23.413	24.040	1:11.065
3	28.268	25.021	24.889	1:18.178
4	23.119	23.383	24.212	1:10.714
5	23.148	23.400	24.259	1:10.807
6	24.116	23.619	24.297	1:12.032
7	23.192	23.345	24.280	1:10.817
8	22.602	23.161	24.191	1:09.954
9	23.668	23.320	24.848	1:11.836
10	24.088	23.114	24.884	1:12.086



KZ

CHP.IDF. KZ2

Finale (fi)

Grille de départ

Sous réserve du contrôle technique ou d'incidents d'ordre sportif

809 DA COSTA Grégoire	19	806 BOUMEDIENE-REFOSCO Merwane
801 MASLE Nicolas	18	906 TOURLOURAT Sebastien
999 MEZIERE Cedric	17	904 MOREAU Maxime
810 DA SILVA Theo	16	905 TEIXEIRA Diogo
940 VALLEE Stephane	15	805 CHASSARD Jérémy
812 VERARD Anthony	14	814 GLADSTEIN Alexandre
811 ROGER Alexis	13	804 WANEGUE Vincent
843 BROGGIO Antoine	12	815 ATALIAN ALBERT
901 POULAIN Antoine	11	909 GUEANT Julien
802 VALENTE Enzo	10	
	9	
	8	
	7	
	6	
	5	
	4	
	3	
	2	
	1	

POLE POSITION

