


**Nationale**

**CHP.IDF. Nationale  
Liste des pilotes (27 Pilotes)**

**Document 1.2**

N°	Pilote	Club	Licence	Concurrent	Lic-Concurrent	Chassis
204	AUMAITRE Mathis	Rosny 93	263438	AUMAITRE OLIVIER	306300	Exprit
205	BATKOUN Sacha	Rosny 93	139953	BATKOUN RODOLPHE	261703	Lando Norris
206	MABILLOTTE Pauline	Angerville	247291	MABILLOTTE LUDOVIC	114418	KR
207	FREZE Julien	Angerville	136760	FREZE PATRICK	254254	Kosmic
208	AUBE Louka	Angerville	311414	AUBE FLORIAN	314523	KR
209	CORDEVANT Theo	Bretigny	134314	CORDEVANT CEDRIC	251449	Exprit
210	PANCZUK Alexandre	Rosny 93	327796	PANCZUK GEORGES	327708	Tonykart
211	COMYN Louis	Bretigny	311003	COMYN FREDERIC	312398	Kosmic
212	PERIGNY Simon	Cormeilles	296287	PERIGNY ARNAUD	296873	Tonykart
214	VAILLANT Sacha	Angerville	317882	VAILLANT REMY	88668	Redspeed
215	GOUDCHAUX Oscar	K61	139766	GOUDCHAUX JACQUES	59799	FA Kart
216	GOASMAT Gwendal	Beauvais	314035	GOASMAT YVAN	319674	Sodikart
217	ARGEO Lucien	Rosny 93	245671	ARGEO LAURE	306785	Tonykart
218	FORESTIER Léon	Rosny 93	261280	FORESTIER FRANCOIS	315212	Exprit
219	ROUSSEL Roméo	Lyon	140420	ROUSSEL YOANN	77743	Redpseed
220	LACOSTE Arsène	Rosny 93	125697	LACOSTE ANTOINE	63740	Lando Norris
222	HERBET Matheis	Angerville	303070	HERBET JULIAN	244684	FA Kart
223	HERVAS Valentin	Sens Paris	114970	HERVAS DIDIER	188356	Redpseed
224	VERARD Yoann	Bretigny	304765	VERARD PATRICE	304939	Redspeed
225	RAPHANEL Arthur	Bretigny	122180	RAPHANEL FREDERIC	221638	Exprit
226	RAHALI Adam	Cormeilles	124869	RAHALI BILLEL	236177	Kosmic
227	NOURY Kylian	Dourdan	249301	NOURY BENJAMIN	311516	Exprit
228	GRISEL Paul	La Hague	125438		70085	Alpha
229	SAN MARTIN Julian	Rosny 93	140895		262280	Lando Norris
230	SAN MARTIN Rafael	Rosny 93	263412		262280	Lando Norris
235	TOILLON FAHRANE	Angerville	298186			Exprit
262	DOUCET Robin	Salbris	263675		74480	Exprit




Nationale

CHP.IDF. Nationale  
Libres 1 (I1)  
Résultats

Sous réserve du contrôle technique ou d'incidents d'ordre sportif

Clt	N°	Pilote	Chassis	Club	Secteur 1	Secteur 2	Secteur 3	Temps	Ecart	Interv.	Tour
1	214	VAILLANT Sacha	Redspeed	Angerville	23.034	23.535	24.155	<b>1:10.724</b>			6
2	205	BATKOUN Sacha	Lando Norris	Rosny 93	27.432	26.721	29.550	<b>1:23.703</b>	12.979	12.979	5
3	225	RAPHANEL Arthur	Exprit	Bretigny	28.587	26.771	29.836	<b>1:25.194</b>	14.470	1.491	4
4	216	GOASMAT Gwendal	Sodikart	Beauvais	31.832	29.419	29.472	<b>1:30.723</b>	19.999	5.529	2




# Nationale

CHP.IDF. Nationale  
Libres 1 (I1)  
Best Sectors Analysis

Pour information, sans valeur officielle

S1			S2			S3			Ideal Lap Times					
Clt	N°	Temps	Clt	N°	Temps	Clt	N°	Temps	p-l	Ideal Lap	Best Lap	Diff.		
1	214	22.520	1	214	23.204	1	214	24.142	1	214	<b>VAILLANT Sacha</b>	1:09.866	1:10.724	0.858
2	205	27.432	2	205	26.721	2	205	28.966	2	205	<b>BATKOUN Sacha</b>	1:23.119	1:23.703	0.584
3	216	28.222	3	225	26.771	3	216	29.472	3	225	<b>RAPHANEL Arthur</b>	1:24.811	1:25.194	0.383
4	225	28.339	4	216	28.832	4	225	29.701	4	216	<b>GOASMAT Gwendal</b>	1:26.526	1:30.723	4.197



# Nationale

## CHP.IDF. Nationale Libres 1 (I1) Analyse des tours

Pour information, sans valeur officielle

Tours Secteur 1 Secteur 2 Secteur 3 Temps au tour

### N°205 BATKOUN Sacha

1	29.678	30.430	30.774	1:30.882
2	28.743	27.400	30.148	1:26.291
3	28.116	27.266	28.966	1:24.348
4	27.785	27.330	29.341	1:24.456
5	27.432	26.721	29.550	1:23.703

### N°214 VAILLANT Sacha


1	24.889	24.869	25.998	1:15.756
2	24.705	23.659	24.356	1:12.720
3	23.862	23.277	24.142	1:11.281
4	23.124	23.204	25.019	1:11.347
5	22.520	23.567	24.792	1:10.879
6	23.034	23.535	24.155	1:10.724

### N°216 GOASMAT Gwendal

1	31.882	31.502	31.885	1:35.269
2	31.832	29.419	29.472	1:30.723
3	1:49.527	29.428	29.551	2:48.506
4	28.222	28.832	38.067	1:35.121

### N°225 RAPHANEL Arthur

1	30.825	30.189	31.335	1:32.349
2	29.105	29.523	30.365	1:28.993
3	28.787	28.254	30.106	1:27.147
4	28.587	26.771	29.836	1:25.194
5	28.339	27.268	29.701	1:25.308



Nationale

CHP.IDF. Nationale  
Libres 2 (I2)  
Résultats

Sous réserve du contrôle technique ou d'incidents d'ordre sportif

Clt	N°	Pilote	Chassis	Club	Secteur 1	Secteur 2	Secteur 3	Temps	Ecart	Interv.	Tour
1	226	RAHALI Adam	Kosmic	Corneilles	22.193	22.360	23.944	<b>1:08.497</b>			2
2	211	COMYN Louis	Kosmic	Bretigny	22.019	22.371	24.227	<b>1:08.617</b>	0.120	0.120	2
3	214	VAILLANT Sacha	Redspeed	Angerville	22.356	23.211	24.534	<b>1:10.101</b>	1.604	1.484	3
4	212	PERIGNY Simon	Tonykart	Corneilles	22.904	23.000	24.485	<b>1:10.389</b>	1.892	0.288	4
5	223	HERVAS Valentin	Redpseed	Sens Paris	23.223	24.416	24.881	<b>1:12.520</b>	4.023	2.131	5
6	224	VERARD Yoann	Redspeed	Bretigny	23.734	24.138	25.204	<b>1:13.076</b>	4.579	0.556	6
7	215	GOUDCHAUX Oscar	FA Kart	K61	24.228	24.519	24.900	<b>1:13.647</b>	5.150	0.571	3
8	209	CORDEVANT Theo	Exprit	Bretigny	23.986	24.567	25.582	<b>1:14.135</b>	5.638	0.488	4
9	205	BATKOUN Sacha	Lando Norris	Rosny 93	23.909	24.862	25.798	<b>1:14.569</b>	6.072	0.434	3
10	227	NOURY Kylian	Exprit	Dourdan	24.427	25.076	25.311	<b>1:14.814</b>	6.317	0.245	4
11	225	RAPHANEL Arthur	Exprit	Bretigny	24.919	25.162	26.469	<b>1:16.550</b>	8.053	1.736	2
12	220	LACOSTE Arsène	Lando Norris	Rosny 93	24.931	26.620	27.629	<b>1:19.180</b>	10.683	2.630	4
13	210	PANCZUK Alexandre	Tonykart	Rosny 93	25.566	27.029	27.628	<b>1:20.223</b>	11.726	1.043	4




**Nationale**

**CHP.IDF. Nationale  
Libres 2 (I2)  
Best Sectors Analysis**

Pour information, sans valeur officielle

S1			S2			S3			Ideal Lap Times					
Clt	N°	Temps	Clt	N°	Temps	Clt	N°	Temps	p-l	Ideal Lap	Best Lap	Diff.		
1	211	21.983	1	226	22.360	1	211	23.919	1	211	<b>COMYN Louis</b>	<b>1:08.273</b>	1:08.617	0.344
2	226	22.188	2	211	22.371	2	226	23.944	2	226	<b>RAHALI Adam</b>	<b>1:08.492</b>	1:08.497	0.005
3	214	22.356	3	212	23.000	3	212	24.485	3	214	<b>VAILLANT Sacha</b>	<b>1:10.101</b>	1:10.101	
4	212	22.757	4	214	23.211	4	214	24.534	4	212	<b>PERIGNY Simon</b>	<b>1:10.242</b>	1:10.389	0.147
5	224	23.192	5	223	24.045	5	223	24.601	5	223	<b>HERVAS Valentin</b>	<b>1:11.869</b>	1:12.520	0.651
6	223	23.223	6	224	24.116	6	224	24.672	6	224	<b>VERARD Yoann</b>	<b>1:11.980</b>	1:13.076	1.096
7	215	23.618	7	215	24.519	7	215	24.900	7	215	<b>GOUDCHAUX Oscar</b>	<b>1:13.037</b>	1:13.647	0.610
8	205	23.909	8	209	24.567	8	227	25.311	8	209	<b>CORDEVANT Theo</b>	<b>1:14.135</b>	1:14.135	
9	209	23.986	9	205	24.831	9	209	25.582	9	205	<b>BATKOUN Sacha</b>	<b>1:14.485</b>	1:14.569	0.084
10	227	24.415	10	225	24.834	10	205	25.745	10	227	<b>NOURY Kylian</b>	<b>1:14.691</b>	1:14.814	0.123
11	225	24.653	11	227	24.965	11	210	26.450	11	225	<b>RAPHANEL Arthur</b>	<b>1:15.956</b>	1:16.550	0.594
12	220	24.931	12	220	25.976	12	225	26.469	12	220	<b>LACOSTE Arsène</b>	<b>1:18.052</b>	1:19.180	1.128
13	210	25.373	13	210	27.029	13	220	27.145	13	210	<b>PANCZUK Alexandre</b>	<b>1:18.852</b>	1:20.223	1.371



# Nationale

CHP.IDF. Nationale

Libres 2 (I2)

Analyse des tours

Pour information, sans valeur officielle

Tours	Secteur 1	Secteur 2	Secteur 3	Temps au tour
<b>N°205 BATAKOUN Sacha</b>				
1	26.633	25.165	26.116	1:17.914
2	24.589	25.008	25.745	1:15.342
3	23.909	24.862	25.798	1:14.569
4	24.171	24.840	26.068	1:15.079
5	24.101	24.831	26.442	1:15.374
6	24.517	25.319	26.627	1:16.463

Tours	Secteur 1	Secteur 2	Secteur 3	Temps au tour
<b>N°209 CORDEVANT Theo</b>				
1	25.872	26.121	26.130	1:18.123
2	24.100	25.221	26.575	1:15.896
3	25.389	25.327	26.482	1:17.198
4	23.986	24.567	25.582	1:14.135
5	24.538	26.090	25.916	1:16.544
6	26.174	25.634	26.647	1:18.455

Tours	Secteur 1	Secteur 2	Secteur 3	Temps au tour
<b>N°210 PANCZUK Alexandre</b>				
1	25.653	39.806	27.292	1:32.751
2	52.855	29.437	26.450	1:48.742
3	25.373	33.996	30.909	1:30.278
4	25.566	27.029	27.628	1:20.223
5	58.892	27.169	27.898	1:53.959

Tours	Secteur 1	Secteur 2	Secteur 3	Temps au tour
<b>N°211 COMYN Louis</b>				
1	23.631	22.987	23.919	1:10.537
2	22.019	22.371	24.227	1:08.617
3	22.267	22.443	25.103	1:09.813
4	21.983	22.529	25.234	1:09.746
5	22.061	22.774	24.163	1:08.998
6	22.039	22.969	23.988	1:08.996

Tours	Secteur 1	Secteur 2	Secteur 3	Temps au tour
<b>N°212 PERIGNY Simon</b>				
1	24.193	23.359	24.552	1:12.104
2	22.963	23.044	24.486	1:10.493
3	22.757	23.270	24.753	1:10.780
4	22.904	23.000	24.485	1:10.389
5	22.831	23.125	24.532	1:10.488
6	22.813	23.539	24.798	1:11.150

Tours	Secteur 1	Secteur 2	Secteur 3	Temps au tour
<b>N°214 VAILLANT Sacha</b>				
1	25.149	23.720	24.873	1:13.742
2	23.044	23.372	24.691	1:11.107
3	22.356	23.211	24.534	1:10.101
4	22.715	24.370	24.772	1:11.857
5	23.114	23.815	26.047	1:12.976
6	23.457	23.635	24.736	1:11.828

Tours	Secteur 1	Secteur 2	Secteur 3	Temps au tour
<b>N°215 GOUDCHAUX Oscar</b>				
1	26.429	25.195	25.752	1:17.376
2	23.930	24.694	25.161	1:13.785
3	24.228	24.519	24.900	1:13.647
4	27.499	25.087	25.186	1:17.772
5	23.618	24.546	25.704	1:13.868
6	25.041	1:28.489	26.647	2:20.177

Tours	Secteur 1	Secteur 2	Secteur 3	Temps au tour
<b>N°220 LACOSTE Arsène</b>				
1	26.007	25.976	27.394	1:19.377
2	25.552	26.954	27.310	1:19.816
3	25.084	27.098	27.145	1:19.327
4	24.931	26.620	27.629	1:19.180
5	25.341	27.167	27.767	1:20.275

Tours	Secteur 1	Secteur 2	Secteur 3	Temps au tour
<b>N°223 HERVAS Valentin</b>				
1	26.049	25.586	25.807	1:17.442


Tours	Secteur 1	Secteur 2	Secteur 3	Temps au tour
2	23.911	24.495	25.553	1:13.959
3	23.880	24.301	24.601	1:12.782
4	23.797	24.971	24.941	1:13.709
5	23.223	24.416	24.881	1:12.520
6	23.445	24.045	25.326	1:12.816

Tours	Secteur 1	Secteur 2	Secteur 3	Temps au tour
<b>N°224 VERARD Yoann</b>				
1	25.803	25.260	25.784	1:16.847
2	23.493	24.116	25.972	1:13.581
3	24.666	24.269	24.672	1:13.607
4	23.192	24.995	26.397	1:14.584
5	24.917	25.412	24.948	1:15.277
6	23.734	24.138	25.204	1:13.076

Tours	Secteur 1	Secteur 2	Secteur 3	Temps au tour
<b>N°225 RAPHANEL Arthur</b>				
1	26.258	25.536	26.592	1:18.386
2	24.919	25.162	26.469	1:16.550
3	25.086	24.834	30.521	1:20.441
4	24.653	28.058	26.615	1:19.326

Tours	Secteur 1	Secteur 2	Secteur 3	Temps au tour
<b>N°226 RAHALI Adam</b>				
1	23.512	22.828	24.046	1:10.386
2	22.193	22.360	23.944	1:08.497
3	22.357	22.447	24.276	1:09.080
4	22.233	22.475	24.105	1:08.813
5	22.188	22.636	24.086	1:08.910


Tours	Secteur 1	Secteur 2	Secteur 3	Temps au tour
<b>N°227 NOURY Kylian</b>				
1	26.339	25.437	26.513	1:18.289
2	24.443	24.965	25.583	1:14.991
3	24.415	25.215	26.247	1:15.877
4	24.427	25.076	25.311	1:14.814
5	24.962	25.314	25.824	1:16.100
6	24.947	25.735	26.085	1:16.767


**Nationale**
**CHP.IDF. Nationale  
Libres 3 (I3)  
Résultats**

Sous réserve du contrôle technique ou d'incidents d'ordre sportif

Clt	N°	Pilote	Chassis	Club	Secteur 1	Secteur 2	Secteur 3	Temps	Ecart	Interv.	Tour
1	212	PERIGNY Simon	Tonykart	Corneilles	22.232	22.729	24.303	<b>1:09.264</b>			4
2	226	RAHALI Adam	Kosmic	Corneilles	22.299	22.690	24.349	<b>1:09.338</b>	0.074	0.074	7
3	211	COMYN Louis	Kosmic	Bretigny	22.436	22.713	24.223	<b>1:09.372</b>	0.108	0.034	7
4	228	GRISEL Paul	Alpha	La Hague	22.824	23.067	24.106	<b>1:09.997</b>	0.733	0.625	7
5	223	HERVAS Valentin	Redpseed	Sens Paris	22.812	22.782	24.442	<b>1:10.036</b>	0.772	0.039	5
6	219	ROUSSEL Roméo	Redpseed	Lyon	22.778	23.203	24.402	<b>1:10.383</b>	1.119	0.347	4
7	214	VAILLANT Sacha	Redspeed	Angerville	22.931	23.340	24.795	<b>1:11.066</b>	1.802	0.683	4
8	215	GOUDCHAUX Oscar	FA Kart	K61	23.746	23.472	24.517	<b>1:11.735</b>	2.471	0.669	7
9	208	AUBE Louka	KR	Angerville	23.067	23.999	25.194	<b>1:12.260</b>	2.996	0.525	4
10	207	FREZE Julien	Kosmic	Angerville	23.497	24.250	25.271	<b>1:13.018</b>	3.754	0.758	6
11	227	NOURY Kylian	Exprit	Dourdan	23.735	23.936	25.562	<b>1:13.233</b>	3.969	0.215	7
12	235	TOILLON FAHRANE	Exprit	Angerville	24.280	24.991	25.704	<b>1:14.975</b>	5.711	1.742	6
13	204	AUMAITRE Mathis	Exprit	Rosny 93	24.627	25.033	25.783	<b>1:15.443</b>	6.179	0.468	5
14	224	VERARD Yoann	Redspeed	Bretigny	24.436	25.229	26.786	<b>1:16.451</b>	7.187	1.008	6
15	229	SAN MARTIN Julian	Lando Norris	Rosny 93	24.892	25.272	26.506	<b>1:16.670</b>	7.406	0.219	7
16	262	DOUCET Robin	Exprit	Salbris	24.758	25.747	26.564	<b>1:17.069</b>	7.805	0.399	6
17	220	LACOSTE Arsène	Lando Norris	Rosny 93	24.909	25.758	26.528	<b>1:17.195</b>	7.931	0.126	6
18	209	CORDEVANT Theo	Exprit	Bretigny	25.164	25.742	26.423	<b>1:17.329</b>	8.065	0.134	5
19	210	PANCZUK Alexandre	Tonykart	Rosny 93	24.829	25.111	27.690	<b>1:17.630</b>	8.366	0.301	5
20	217	ARGEO Lucien	Tonykart	Rosny 93	24.642	26.284	26.724	<b>1:17.650</b>	8.386	0.020	7
21	225	RAPHANEL Arthur	Exprit	Bretigny	24.858	25.518	27.431	<b>1:17.807</b>	8.543	0.157	4
22	205	BATKOUN Sacha	Lando Norris	Rosny 93	25.243	25.763	27.520	<b>1:18.526</b>	9.262	0.719	2
23	218	FORESTIER Léon	Exprit	Rosny 93	25.514	26.133	27.043	<b>1:18.690</b>	9.426	0.164	5
24	206	MABILLOTTE Pauline	KR	Angerville	25.431	26.340	27.406	<b>1:19.177</b>	9.913	0.487	5
25	230	SAN MARTIN Rafael	Lando Norris	Rosny 93	27.043	27.747	28.523	<b>1:23.313</b>	14.049	4.136	3
26	222	HERBET Matheis	FA Kart	Angerville	30.316	27.958	27.608	<b>1:25.882</b>	16.618	2.569	1





# Nationale

CHP.IDF. Nationale


Libres 3 (I3)

Best Sectors Analysis

Pour information, sans valeur officielle

S1			S2			S3			Ideal Lap Times				
Clt	N°	Temps	Clt	N°	Temps	Clt	N°	Temps	p-l	Ideal Lap	Best Lap	Diff.	
1	212	22.129	1	226	22.690	1	211	24.004	1	212	<b>PERIGNY Simon</b>	1:09.264	0.235
2	226	22.225	2	211	22.713	2	223	24.034	2	211	<b>COMYN Louis</b>	1:09.372	0.342
3	211	22.313	3	212	22.729	3	228	24.106	3	226	<b>RAHALI Adam</b>	1:09.338	0.074
4	219	22.538	4	223	22.782	4	212	24.171	4	223	<b>HERVAS Valentin</b>	1:10.036	0.569
5	223	22.651	5	228	23.067	5	226	24.349	5	228	<b>GRISEL Paul</b>	1:09.997	
6	228	22.824	6	219	23.097	6	219	24.402	6	219	<b>ROUSSEL Roméo</b>	1:10.037	0.346
7	214	22.843	7	214	23.340	7	215	24.517	7	214	<b>VAILLANT Sacha</b>	1:10.978	0.088
8	208	23.067	8	215	23.472	8	214	24.795	8	215	<b>GOUDCHAUX Oscar</b>	1:11.260	0.475
9	215	23.271	9	227	23.936	9	227	25.002	9	208	<b>AUBE Louka</b>	1:12.248	0.012
10	207	23.425	10	208	23.999	10	208	25.182	10	227	<b>NOURY Kylian</b>	1:12.673	0.560
11	227	23.735	11	207	24.214	11	207	25.271	11	207	<b>FREZE Julien</b>	1:12.910	0.108
12	204	23.836	12	224	24.802	12	204	25.531	12	204	<b>AUMAITRE Mathis</b>	1:14.400	1.043
13	210	24.079	13	235	24.991	13	235	25.704	13	210	<b>PANCZUK Alexandre</b>	1:14.947	2.683
14	235	24.280	14	210	25.033	14	210	25.835	14	235	<b>TOILLON FAHRANE</b>	1:14.975	
15	224	24.436	14	204	25.033	15	222	25.874	15	224	<b>VERARD Yoann</b>	1:16.024	0.427
15	222	24.436	16	229	25.272	16	220	26.376	16	229	<b>SAN MARTIN Julian</b>	1:16.432	0.238
17	217	24.642	17	220	25.423	17	209	26.423	17	220	<b>LACOSTE Arsène</b>	1:16.462	0.733
18	220	24.663	18	225	25.518	18	229	26.477	18	222	<b>HERBET Matheis</b>	1:16.961	8.921
19	229	24.683	19	209	25.742	19	262	26.564	19	262	<b>DOUCET Robin</b>	1:16.996	0.073
20	262	24.685	20	262	25.747	20	206	26.703	20	225	<b>RAPHANEL Arthur</b>	1:17.156	0.651
21	225	24.858	21	205	25.763	21	217	26.724	21	209	<b>CORDEVANT Theo</b>	1:17.281	0.048
22	209	25.116	22	218	26.133	22	225	26.780	22	217	<b>ARGEON Lucien</b>	1:17.645	0.005
23	205	25.243	23	217	26.279	23	224	26.786	23	205	<b>BATKOUN Sacha</b>	1:18.162	0.364
24	206	25.431	24	206	26.340	24	218	27.043	24	206	<b>MABILLOTTE Pauline</b>	1:18.474	0.703
25	218	25.514	25	222	26.651	25	205	27.156	25	218	<b>FORESTIER Léon</b>	1:18.690	
26	230	26.397	26	230	27.005	26	230	28.324	26	230	<b>SAN MARTIN Rafael</b>	1:21.726	1.587





# Nationale

## CHP.IDF. Nationale Libres 3 (I3) Analyse des tours

Pour information, sans valeur officielle

Tours	Secteur 1	Secteur 2	Secteur 3	Temps au tour
6	22.895	23.162	24.268	1:10.325
7	22.824	23.067	24.106	1:09.997

### N°229 SAN MARTIN Julian

1	29.442	27.229	27.857	1:24.528
2	26.534	26.166	26.787	1:19.487
3	24.767	25.950	27.069	1:17.786
4	24.986	26.372	26.477	1:17.835
5	24.683	25.419	27.238	1:17.340
6	24.990	25.835	29.946	1:20.771
7	24.892	25.272	26.506	1:16.670

### N°230 SAN MARTIN Rafael


1	29.430	28.448	28.947	1:26.825
2	27.312	28.386	28.661	1:24.359
3	27.043	27.747	28.523	1:23.313
4	1:11.240	27.005	28.324	2:06.569
5	26.397	1:16.293	28.540	2:11.230

### N°235 TOILLON FAHRANE

1	27.884	26.636	26.594	1:21.114
2	26.405	27.413	26.746	1:20.564
3	24.449	25.274	26.077	1:15.800
4	24.633	25.371	26.066	1:16.070
5	24.495	1:07.065	26.775	1:58.335
6	24.280	24.991	25.704	1:14.975


### N°262 DOUCET Robin

1	26.761	26.094	26.877	1:19.732
2	26.351	25.978	27.355	1:19.684
3	35.310	25.843	27.161	1:28.314
4	25.224	26.485	27.011	1:18.720
5	25.025	26.041	26.598	1:17.664
6	24.758	25.747	26.564	1:17.069
7	24.685	25.983	27.084	1:17.752


**Nationale**
**CHP.IDF. Nationale  
Libres 4 (I4)  
Résultats**

Sous réserve du contrôle technique ou d'incidents d'ordre sportif

Clt	N°	Pilote	Chassis	Club	Secteur 1	Secteur 2	Secteur 3	Temps	Ecart	Interv.	Tour
1	223	HERVAS Valentin	Redpseed	Sens Paris				<b>10.806</b>			1
2	211	COMYN Louis	Kosmic	Bretigny	22.182	22.430	24.006	<b>1:08.618</b>	57.812	57.812	6
3	219	ROUSSEL Roméo	Redpseed	Lyon	22.305	22.839	23.741	<b>1:08.885</b>	58.079	0.267	4
4	226	RAHALI Adam	Kosmic	Cormeilles	22.192	22.735	24.203	<b>1:09.130</b>	58.324	0.245	5
5	228	GRISEL Paul	Alpha	La Hague	22.493	22.999	23.829	<b>1:09.321</b>	58.515	0.191	5
6	205	BATKOUN Sacha	Lando Norris	Rosny 93	22.608	22.858	24.029	<b>1:09.495</b>	58.689	0.174	6
7	215	GOUDCHAUX Oscar	FA Kart	K61	22.392	22.823	24.405	<b>1:09.620</b>	58.814	0.125	5
8	229	SAN MARTIN Julian	Lando Norris	Rosny 93	22.633	23.036	24.441	<b>1:10.110</b>	59.304	0.490	4
9	212	PERIGNY Simon	Tonykart	Cormeilles	22.789	23.227	24.189	<b>1:10.205</b>	59.399	0.095	4
10	210	PANCZUK Alexandre	Tonykart	Rosny 93	23.046	23.051	24.267	<b>1:10.364</b>	59.558	0.159	3
11	208	AUBE Louka	KR	Angerville	22.810	23.334	24.273	<b>1:10.417</b>	59.611	0.053	6
12	214	VAILLANT Sacha	Redspeed	Angerville	23.085	23.193	24.249	<b>1:10.527</b>	59.721	0.110	6
13	207	FREZE Julien	Kosmic	Angerville	22.959	23.190	24.516	<b>1:10.665</b>	59.859	0.138	6
14	225	RAPHANEL Arthur	Exprit	Bretigny	22.831	23.325	24.563	<b>1:10.719</b>	59.913	0.054	3
15	227	NOURY Kylian	Exprit	Dourdan	23.173	23.296	24.538	<b>1:11.007</b>	1:00.201	0.288	6
16	224	VERARD Yoann	Redspeed	Bretigny	23.237	23.794	24.745	<b>1:11.776</b>	1:00.970	0.769	6
17	204	AUMAITRE Mathis	Exprit	Rosny 93	23.179	23.881	24.878	<b>1:11.938</b>	1:01.132	0.162	4
18	262	DOUCET Robin	Exprit	Salbris	23.338	23.892	25.155	<b>1:12.385</b>	1:01.579	0.447	4
19	209	CORDEVANT Theo	Exprit	Bretigny	23.448	24.180	24.865	<b>1:12.493</b>	1:01.687	0.108	6
20	230	SAN MARTIN Rafael	Lando Norris	Rosny 93	23.618	24.125	25.111	<b>1:12.854</b>	1:02.048	0.361	6
21	220	LACOSTE Arsène	Lando Norris	Rosny 93	23.907	24.341	25.360	<b>1:13.608</b>	1:02.802	0.754	6
22	217	ARGEO Lucien	Tonykart	Rosny 93	23.997	24.899	25.024	<b>1:13.920</b>	1:03.114	0.312	4
23	235	TOILLON FAHRANE	Exprit	Angerville	23.958	24.778	25.427	<b>1:14.163</b>	1:03.357	0.243	3
24	206	MABILLOTTE Pauline	KR	Angerville	23.760	25.115	25.361	<b>1:14.236</b>	1:03.430	0.073	5
25	218	FORESTIER Léon	Exprit	Rosny 93	24.410	24.610	25.985	<b>1:15.005</b>	1:04.199	0.769	4
26	222	HERBET Matheis	FA Kart	Angerville	24.182	25.325	26.174	<b>1:15.681</b>	1:04.875	0.676	5
<b>Non classés</b>											
	216	GOASMAT Gwendal	Sodikart	Beauvais				<b>Pas de temps</b>			



## CHP.IDF. Nationale

## Nationale


### Libres 4 (I4)

Pour information, sans valeur officielle

### Best Sectors Analysis

S1			S2			S3			Ideal Lap Times						
Clt	N°	Temps	Clt	N°	Temps	Clt	N°	Temps	Clt	N°	Pilote	p-l	Ideal Lap	Best Lap	Diff.
1	211	22.026	1	211	22.430	1	219	23.741	1	211	COMYN Louis		<b>1:08.462</b>	1:08.618	0.156
2	226	22.161	2	226	22.735	2	228	23.829	2	219	ROUSSEL Roméo		<b>1:08.803</b>	1:08.885	0.082
3	219	22.223	3	215	22.823	3	211	24.006	3	226	RAHALI Adam		<b>1:08.919</b>	1:09.130	0.211
4	215	22.392	4	219	22.839	4	226	24.023	4	228	GRISEL Paul		<b>1:09.282</b>	1:09.321	0.039
5	228	22.493	5	205	22.858	5	205	24.029	5	205	BATKOUN Sacha		<b>1:09.428</b>	1:09.495	0.067
6	229	22.530	6	223	22.869	6	212	24.189	6	215	GOUDCHAUX Oscar		<b>1:09.598</b>	1:09.620	0.022
7	205	22.541	7	212	22.954	7	210	24.226	7	223	HERVAS Valentin		<b>1:09.672</b>	10.806	
8	223	22.563	8	228	22.960	8	223	24.240	8	212	PERIGNY Simon		<b>1:09.854</b>	1:10.205	0.351
9	212	22.711	9	229	23.036	9	214	24.249	9	229	SAN MARTIN Julian		<b>1:09.860</b>	1:10.110	0.250
9	210	22.711	10	210	23.051	10	208	24.273	10	210	PANCZUK Alexandre		<b>1:09.988</b>	1:10.364	0.376
11	225	22.732	11	225	23.062	11	229	24.294	11	214	VAILLANT Sacha		<b>1:10.258</b>	1:10.527	0.269
12	208	22.810	12	214	23.119	12	215	24.383	12	225	RAPHANEL Arthur		<b>1:10.262</b>	1:10.719	0.457
13	214	22.890	13	207	23.190	13	207	24.445	13	208	AUBE Louka		<b>1:10.417</b>	1:10.417	
14	207	22.959	14	227	23.296	14	227	24.456	14	207	FREZE Julien		<b>1:10.594</b>	1:10.665	0.071
15	224	23.145	15	208	23.334	15	225	24.468	15	227	NOURY Kylian		<b>1:10.925</b>	1:11.007	0.082
16	227	23.173	16	224	23.794	16	204	24.710	16	224	VERARD Yoann		<b>1:11.684</b>	1:11.776	0.092
17	204	23.179	17	204	23.868	17	224	24.745	17	204	AUMAITRE Mathis		<b>1:11.757</b>	1:11.938	0.181
18	209	23.254	18	262	23.892	18	209	24.865	18	262	DOUCET Robin		<b>1:12.198</b>	1:12.385	0.187
19	262	23.338	19	230	24.125	19	262	24.968	19	209	CORDEVANT Theo		<b>1:12.299</b>	1:12.493	0.194
20	235	23.359	20	209	24.180	20	217	25.024	20	230	SAN MARTIN Rafael		<b>1:12.780</b>	1:12.854	0.074
21	230	23.618	21	220	24.294	21	230	25.037	21	220	LACOSTE Arsène		<b>1:13.551</b>	1:13.608	0.057
22	206	23.760	22	218	24.610	22	220	25.360	22	235	TOILLON FAHRANE		<b>1:13.564</b>	1:14.163	0.599
23	220	23.897	23	222	24.736	23	206	25.361	23	217	ARGELO Lucien		<b>1:13.848</b>	1:13.920	0.072
24	217	23.962	24	206	24.747	24	235	25.427	24	206	MABILLOTTE Pauline		<b>1:13.868</b>	1:14.236	0.368
25	222	24.182	25	235	24.778	25	222	25.646	25	222	HERBET Matheis		<b>1:14.564</b>	1:15.681	1.117
26	218	24.410	26	217	24.862	26	218	25.798	26	218	FORESTIER Léon		<b>1:14.818</b>	1:15.005	0.187





# Nationale

## CHP.IDF. Nationale

### Libres 4 (I4)

### Analyse des tours

Pour information, sans valeur officielle


Tours	Secteur 1	Secteur 2	Secteur 3	Temps au tour
5	24.188	<b>24.363</b>	25.104	<b>1:13.655</b>
6	<b>23.618</b>	<b>24.125</b>	25.111	<b>1:12.854</b>

#### N°235 TOILLON FAHRANE

1	<b>25.017</b>	<b>24.945</b>	<b>45.624</b>	<b>1:35.586</b>
2	<b>23.557</b>	<b>24.830</b>	<b>27.930</b>	<b>1:16.317</b>
3	23.958	<b>24.778</b>	<b>25.427</b>	<b>1:14.163</b>
4	<b>23.359</b>	25.167	26.850	1:15.376

#### N°262 DOUCET Robin

1	<b>24.927</b>	<b>25.013</b>	<b>25.617</b>	<b>1:15.557</b>
2	<b>23.510</b>	<b>24.224</b>	<b>25.219</b>	<b>1:12.953</b>
3	23.872	24.699	25.567	1:14.138
4	<b>23.338</b>	<b>23.892</b>	<b>25.155</b>	<b>1:12.385</b>
5	23.479	24.716	25.205	1:13.400
6	23.728	25.117	<b>24.968</b>	1:13.813




**CHP.IDF. Nationale**  
**Chrono (ch)**  
**Résultats**

**Document 7.1 OFFICIEL**

Sous réserve du contrôle technique ou d'incidents d'ordre sportif

Clt	N°	Pilote	Chassis	Club	Secteur 1	Secteur 2	Secteur 3	Temps	Ecart	Interv.	Tour
1	211	COMYN Louis	Kosmic	Bretigny	16.739	17.255	18.292	<b>52.286</b>			6
2	212	PERIGNY Simon	Tonykart	Cormeilles	16.913	17.154	18.293	<b>52.360</b>	0.074	0.074	6
3	228	GRISEL Paul	Alpha	La Hague	17.036	17.166	18.206	<b>52.408</b>	0.122	0.048	6
4	219	ROUSSEL Roméo	Redspeed	Lyon	16.987	17.164	18.375	<b>52.526</b>	0.240	0.118	6
5	208	AUBE Louka	KR	Angerville	16.966	17.250	18.342	<b>52.558</b>	0.272	0.032	7
6	223	HERVAS Valentin	Redspeed	Sens Paris	17.014	17.159	18.402	<b>52.575</b>	0.289	0.017	6
7	209	CORDEVANT Theo	Exprit	Bretigny	17.034	17.217	18.361	<b>52.612</b>	0.326	0.037	7
8	214	VAILLANT Sacha	Redspeed	Angerville	17.147	17.286	18.190	<b>52.623</b>	0.337	0.011	7
9	207	FREZE Julien	Kosmic	Angerville	17.096	17.314	18.264	<b>52.674</b>	0.388	0.051	5
10	205	BATKOUN Sacha	Lando Norris	Rosny 93	17.118	17.246	18.370	<b>52.734</b>	0.448	0.060	6
11	226	RAHALI Adam	Kosmic	Cormeilles	17.187	17.292	18.349	<b>52.828</b>	0.542	0.094	6
12	227	NOURY Kylian	Exprit	Dourdan	17.178	17.196	18.507	<b>52.881</b>	0.595	0.053	7
13	225	RAPHANEL Arthur	Exprit	Bretigny	17.227	17.387	18.379	<b>52.993</b>	0.707	0.112	7
14	204	AUMAITRE Mathis	Exprit	Rosny 93	17.121	17.669	18.530	<b>53.320</b>	1.034	0.327	7
15	210	PANCZUK Alexandre	Tonykart	Rosny 93	17.302	17.366	18.660	<b>53.328</b>	1.042	0.008	7
16	217	ARGEO Lucien	Tonykart	Rosny 93	17.332	17.462	18.610	<b>53.404</b>	1.118	0.076	7
17	215	GOUDCHAUX Oscar	FA Kart	K61	17.186	17.799	18.548	<b>53.533</b>	1.247	0.129	5
18	206	MABILLOTTE Pauline	KR	Angerville	17.204	17.673	18.733	<b>53.610</b>	1.324	0.077	7
19	230	SAN MARTIN Rafael	Lando Norris	Rosny 93	17.505	17.624	18.711	<b>53.840</b>	1.554	0.230	5
20	262	DOUCET Robin	Exprit	Salbris	17.580	17.492	18.785	<b>53.857</b>	1.571	0.017	5
21	229	SAN MARTIN Julian	Lando Norris	Rosny 93	17.428	17.668	18.843	<b>53.939</b>	1.653	0.082	5
22	222	HERBET Matheis	FA Kart	Angerville	17.307	17.896	18.777	<b>53.980</b>	1.694	0.041	6
23	218	FORESTIER Léon	Exprit	Rosny 93	17.491	17.574	19.041	<b>54.106</b>	1.820	0.126	6
24	224	VERARD Yoann	Redspeed	Bretigny	17.875	17.763	18.844	<b>54.482</b>	2.196	0.376	5
25	216	GOASMAT Gwendal	Sodikart	Beauvais	17.408	18.072	19.017	<b>54.497</b>	2.211	0.015	4
26	235	TOILLON FAHRANE	Exprit	Angerville	17.623	18.127	19.162	<b>54.912</b>	2.626	0.415	4
<b>Non classés</b>											
	220	LACOSTE Arsène	Lando Norris	Rosny 93				Pas de temps			





## Nationale

CHP.IDF. Nationale


Chrono (ch)

Pour information, sans valeur officielle

### Best Sectors Analysis

S1			S2			S3			Ideal Lap Times						
Clt	N°	Temps	Clt	N°	Temps	Clt	N°	Temps	Clt	N°	Pilote	p-l	Ideal Lap	Best Lap	Diff.
1	211	16.739	1	207	17.087	1	214	18.190	1	211	COMYN Louis		52.228	52.286	0.058
2	228	16.866	2	212	17.154	2	228	18.206	2	228	GRISEL Paul		52.238	52.408	0.170
3	219	16.874	3	223	17.159	3	207	18.264	3	207	FREZE Julien		52.299	52.674	0.375
4	212	16.898	4	219	17.164	4	211	18.283	4	212	PERIGNY Simon		52.345	52.360	0.015
5	209	16.946	5	228	17.166	5	212	18.293	5	219	ROUSSEL Roméo		52.413	52.526	0.113
6	207	16.948	6	227	17.196	6	208	18.303	6	208	AUBE Louka		52.508	52.558	0.050
7	208	16.966	7	211	17.206	7	226	18.349	7	209	CORDEVANT Theo		52.524	52.612	0.088
8	223	17.014	8	209	17.217	8	209	18.361	8	223	HERVAS Valentin		52.575	52.575	
9	215	17.045	9	208	17.239	9	205	18.370	9	214	VAILLANT Sacha		52.604	52.623	0.019
10	205	17.118	10	205	17.246	10	219	18.375	10	205	BATKOUN Sacha		52.734	52.734	
11	226	17.120	11	214	17.286	11	225	18.379	11	226	RAHALI Adam		52.761	52.828	0.067
12	204	17.121	12	226	17.292	12	223	18.402	12	227	NOURY Kylian		52.881	52.881	
13	214	17.128	13	210	17.366	13	227	18.507	13	225	RAPHANEL Arthur		52.939	52.993	0.054
14	210	17.131	14	225	17.387	14	204	18.530	14	210	PANCZUK Alexandre		53.074	53.328	0.254
15	225	17.173	15	217	17.462	15	215	18.548	15	215	GOUDCHAUX Oscar		53.091	53.533	0.442
16	206	17.175	16	262	17.492	16	210	18.577	16	204	AUMAITRE Mathis		53.211	53.320	0.109
17	227	17.178	17	215	17.498	17	217	18.610	17	217	ARGELO Lucien		53.259	53.404	0.145
18	217	17.187	18	204	17.560	18	230	18.711	18	206	MABILLOTTE Pauline		53.562	53.610	0.048
19	229	17.214	19	218	17.574	19	206	18.719	19	222	HERBET Matheis		53.674	53.980	0.306
20	222	17.307	20	222	17.590	20	222	18.777	20	262	DOUCET Robin		53.710	53.857	0.147
21	230	17.388	21	230	17.624	21	262	18.785	21	230	SAN MARTIN Rafael		53.723	53.840	0.117
22	216	17.408	22	229	17.668	22	229	18.843	22	229	SAN MARTIN Julian		53.725	53.939	0.214
23	262	17.433	22	206	17.668	23	224	18.844	23	224	VERARD Yoann		54.070	54.482	0.412
24	224	17.463	24	224	17.763	24	216	19.017	24	218	FORESTIER Léon		54.106	54.106	
25	218	17.491	25	235	17.953	25	218	19.041	25	216	GOASMAT Gwendal		54.497	54.497	
26	235	17.561	26	216	18.072	26	235	19.162	26	235	TOILLON FAHRANE		54.676	54.912	0.236





# Nationale

## CHP.IDF. Nationale Chrono (ch) Analyse des tours

Pour information, sans valeur officielle

Tours	Secteur 1	Secteur 2	Secteur 3	Temps au tour
6	17.036	17.166	18.206	52.408
7	16.866	17.225	18.557	52.648

### N°229 SAN MARTIN Julian

1	23.069	19.414	19.869	1:02.352
2	18.967	18.320	19.169	56.456
3	17.715	18.816	18.940	55.471
4	17.633	18.000	19.090	54.723
5	17.428	17.668	18.843	53.939
6	17.214	18.142	19.322	54.678

### N°230 SAN MARTIN Rafael


1	25.219	20.986	20.668	1:06.873
2	18.624	18.500	19.227	56.351
3	17.532	20.417	19.088	57.037
4	17.640	18.327	19.085	55.052
5	17.505	17.624	18.711	53.840
6	17.388	18.003	19.106	54.497

### N°235 TOILLON FAHRANE

1	27.495	19.659	20.212	1:07.366
2	18.544	18.701	19.514	56.759
3	18.010	19.458	19.198	56.666
4	17.623	18.127	19.162	54.912
5	17.704	17.953	19.466	55.123
6	17.561	18.258	27.953	1:03.772

### N°262 DOUCET Robin

1	22.556	20.727	20.612	1:03.895
2	19.130	18.386	19.290	56.806
3	17.739	20.330	19.076	57.145
4	17.576	17.925	19.072	54.573
5	17.580	17.492	18.785	53.857
6	17.433	17.886	19.168	54.487



## CHP.IDF. Nationale

## Document 9.1 OFFICIEL

### Nationale

### Manche 1 (m1)

### Résultats

Sous réserve du contrôle technique ou d'incidents d'ordre sportif

Clt	N°	Pilote	Club	Chassis	Meilleur S1	Meilleur S2	Meilleur S3	Meilleur tour	Interv.	Ecart	Pénalité
1	211	COMYN Louis	Bretigny	Kosmic	16.640	17.058	18.142	51.923			
2	228	GRISEL Paul	La Hague	Alpha	16.646	17.009	18.007	51.704	0.095	0.095	
3	205	BATKOUN Sacha	Rosny 93	Lando Norris	16.648	16.990	18.147	51.911	3.123	3.218	
4	223	HERVAS Valentin	Sens Paris	Redpseed	16.527	16.877	18.168	51.645	0.303	3.521	
5	212	PERIGNY Simon	Corneilles	Tonykart	16.768	17.367	18.420	52.611	5.462	8.983	
6	208	AUBE Louka	Angerville	KR	16.775	17.214	18.398	52.679	0.241	9.224	
7	209	CORDEVANT Theo	Bretigny	Exprit	16.759	17.227	18.358	52.426	0.398	9.622	
8	225	RAPHANEL Arthur	Bretigny	Exprit	16.652	17.091	18.183	52.181	0.748	10.370	
9	215	GOUDCHAUX Oscar	K61	FA Kart	16.723	17.041	18.278	52.081	1.034	11.404	
10	217	ARGEO Lucien	Rosny 93	Tonykart	16.788	17.134	18.451	52.573	0.333	11.737	
11	210	PANCZUK Alexandre	Rosny 93	Tonykart	16.898	17.109	18.445	52.632	0.240	11.977	
12	214	VAILLANT Sacha	Angerville	Redspeed	16.726	17.259	18.308	52.416	1.287	13.264	+3.000
13	219	ROUSSEL Roméo	Lyon	Redpseed	16.732	17.239	18.419	52.420	0.220	13.484	+5.000
14	224	VERARD Yoann	Bretigny	Redspeed	16.760	17.188	18.237	52.262	0.085	13.569	
15	227	NOURY Kylian	Dourdan	Exprit	16.852	17.161	18.382	52.451	0.993	14.562	+3.000
16	220	LACOSTE Arsène	Rosny 93	Lando Norris	16.624	16.998	18.139	51.886	0.010	14.572	+5.000
17	206	MABILLOTTE Pauline	Angerville	KR	16.839	17.247	18.456	52.745	2.909	17.481	+3.000
18	262	DOUCET Robin	Salbris	Exprit	16.952	17.189	18.459	52.765	0.736	18.217	+5.000
19	222	HERBET Matheis	Angerville	FA Kart	16.855	17.326	18.398	52.617	0.988	19.205	
20	218	FORESTIER Léon	Rosny 93	Exprit	16.909	17.206	18.550	52.740	0.507	19.712	
21	216	GOASMAT Gwendal	Beauvais	Sodikart	17.102	17.362	18.428	52.941	0.509	20.221	
22	229	SAN MARTIN Julian	Rosny 93	Lando Norris	16.839	17.300	18.288	52.427	1.165	21.386	+5.000
23	207	FREZE Julien	Angerville	Kosmic	16.817	17.075	18.291	52.183	0.088	21.474	+8.000
24	235	TOILLON FAHRANE	Angerville	Exprit	17.201	17.665	18.779	53.804	1.035	22.509	
25	230	SAN MARTIN Rafael	Rosny 93	Lando Norris	16.885	17.178	18.246	52.381	6.880	29.389	
26	226	RAHALI Adam	Corneilles	Kosmic					9 Tours	9 Tours	

N°214 VAILLANT Sacha : Non-respect de la procédure de départ (Art. 2.20.a du règlement CIK2022). Suivant la décision sportive N°7.  
 N°219 ROUSSEL Roméo : Carrénage avant mal positionné (art:2.3.3 des prescription générale). Suivant la décision sportive N°8-219.  
 N°227 NOURY Kylian : Non-respect de la procédure de départ (Art. 2.20.a du règlement CIK2022). Suivant la décision sportive N°6.  
 N°220 LACOSTE Arsène : Carrénage avant mal positionné (art:2.3.3 des prescription générale). Suivant la décision sportive N°8-220.  
 N°206 MABILLOTTE Pauline : Non-respect de la procédure de départ (Art. 2.20 du règlement CIK2022). Suivant la décision sportive N°4.  
 N°262 DOUCET Robin : Carrénage avant mal positionné (art:2.3.3 des prescription générale). Suivant la décision sportive N°8-262.  
 N°229 SAN MARTIN Julian : Carrénage avant mal positionné (art:2.3.3 des prescription générale). Suivant la décision sportive N°8-229.  
 N°207 FREZE Julien : Non-respect de la procédure de départ (Art. 2.20.a du règlement CIK2022). Suivant la décision sportive N°5.  
 N°207 FREZE Julien : Carrénage avant mal positionné (art:2.3.3 des prescription générale). Suivant la décision sportive N°8-207.

#### Non classés

204	AUMAITRE Mathis	Rosny 93	Exprit							Non partant
-----	-----------------	----------	--------	--	--	--	--	--	--	-------------

Tête de course : N°211 COMYN Louis (1-9)

Départ : 12/03 - 17:00:01

Meilleur tour : N°223 HERVAS Valentin 51.645 83.65 km/h

Météo : Nuageux Air : 9°C Piste : Sèche

Ancien record de l'épreuve : N°211 COMYN Louis 52.286 82.62 km/h




Nationale

CHP.IDF. Nationale  
Manche 1 (m1)  
Tableau des tours

Pour information, sans valeur officielle

	1	2	3	4	5	6	7	8	9	10	11	12	13	14	15	16	17	18	19	20	21	22	23	24	25	26	27
Grille	211	212	228	219	208	223	209	214	207	205	226	227	225	<del>204</del>	210	217	215	206	230	262	229	222	218	224	216	235	220
Départ	211	212	228	219	223	214	208	205	209	227	207	217	225	206	262	210	222	215	<del>226</del>	224	230	235	229	220	218	216	
Tour 1 Intervalle	211	212 0.2	228 0.1	205 0.2	223 0.4	208 0.1	219 0.5	214 0.0	209 0.1	227 0.3	217 0.1	225 0.3	262 0.2	215 0.6	220 0.4	210 0.2	206 0.4	235 0.4	207 0.1	224 0.6	216 0.1	230 0.6	218 0.0	229 2.1	222 0.2		
Tour 2	211	212 0.9	228 0.0	205 0.2	223 0.2	208 0.1	219 0.4	214 0.4	209 0.0	227 0.2	217 0.3	225 0.2	262 0.4	220 1.1	215 0.0	210 0.4	206 0.3	207 0.2	235 1.1	224 0.1	230 0.8	216 0.1	218 0.3	229 1.5	222 0.5		
Tour 3	211	228 1.0	212 0.5	205 0.0	223 0.2	208 0.1	219 0.2	214 0.6	209 0.1	227 0.3	217 0.7	225 0.0	262 0.5	220 0.4	215 0.5	210 0.1	206 0.3	207 0.0	235 2.1	224 0.1	230 0.1	216 0.4	218 0.2	229 1.5	222 0.1		
Tour 4	211	228 1.0	205 1.5	212 0.1	223 0.0	208 0.2	219 0.1	214 0.2	209 0.2	227 0.4	225 1.5	220 0.1	217 0.3	215 0.2	210 0.3	262 0.2	206 0.0	207 0.0	224 2.5	230 0.3	235 0.9	218 0.2	216 0.2	229 0.4	222 0.2		
Tour 5	211	228 0.9	205 2.2	223 0.5	212 0.2	208 0.0	219 0.4	214 0.2	209 0.1	227 0.3	220 1.0	225 0.0	215 0.8	217 0.1	210 0.2	262 1.2	206 0.1	207 0.2	224 0.8	230 0.3	235 2.1	218 0.5	229 0.0	216 0.2	222 0.2		
Tour 6	211	228 0.7	205 2.4	223 0.8	212 0.6	208 0.1	219 0.1	214 0.2	209 0.1	227 0.4	220 0.4	225 0.3	215 0.8	217 0.5	210 0.2	262 1.4	206 0.2	207 0.2	224 0.3	229 3.8	235 0.8	218 0.0	222 0.1	216 0.1	230 10.1		
Tour 7	211	228 0.5	205 2.7	223 0.7	212 1.8	208 0.1	219 0.0	209 0.0	214 0.2	220 0.6	225 0.0	227 0.4	215 0.1	217 1.0	210 0.3	262 1.5	207 0.9	206 0.3	224 0.1	229 3.0	222 1.5	218 1.0	216 0.3	235 0.6	230 9.3		
Tour 8	211	228 0.3	205 2.9	223 0.5	208 3.6	212 0.0	219 0.0	220 0.2	209 0.0	214 0.1	227 0.3	215 0.4	225 0.2	217 0.1	210 0.4	262 1.7	207 0.2	224 0.9	206 0.7	229 2.4	222 1.3	218 1.6	216 0.1	235 1.6	230 8.3		
Tour 9	211	228 0.0	205 3.1	223 0.3	219 4.9	212 0.4	208 0.2	220 0.3	209 0.0	214 0.6	225 0.1	215 1.0	227 0.1	217 0.1	210 0.2	262 1.2	207 0.2	224 0.0	206 0.9	229 1.9	222 2.8	218 0.5	216 0.5	235 2.2	230 6.8		





## Nationale

### CHP.IDF. Nationale

#### Manche 1 (m1)

#### Analyse des tours

Pour information, sans valeur officielle

Tours	Secteur 1	Secteur 2	Secteur 3	Temps au tour
5	16.968	17.349	18.593	52.910
6	16.811	17.132	18.249	52.192
7	16.607	17.047	18.253	51.907
8	16.767	16.877	18.168	51.812
9	16.527	16.927	18.191	51.645

N°224 VERARD Yoann				
Tours	Secteur 1	Secteur 2	Secteur 3	Temps au tour
1	21.562	19.717	19.247	1:00.526
2	17.597	17.756	18.750	54.103
3	17.473	17.602	18.768	53.843
4	17.212	17.415	18.400	53.027
5	16.912	17.330	18.351	52.593
6	16.822	17.203	18.237	52.262
7	16.831	17.603	19.030	53.464
8	16.912	17.438	18.322	52.672
9	16.760	17.188	18.808	52.756

N°225 RAPHANEL Arthur				
Tours	Secteur 1	Secteur 2	Secteur 3	Temps au tour
1	20.615	18.384	18.840	57.839
2	17.343	17.497	18.606	53.446
3	17.169	17.526	18.546	53.241
4	17.551	17.363	18.661	53.575
5	16.885	17.557	18.253	52.695
6	16.907	17.091	18.183	52.181
7	16.652	17.176	18.543	52.371
8	17.202	18.301	18.549	54.052
9	17.222	17.593	18.371	53.186

N°227 NOURY Kylian				
Tours	Secteur 1	Secteur 2	Secteur 3	Temps au tour
1	20.327	18.092	19.058	57.477
2	17.389	17.589	18.494	53.472
3	17.212	17.309	18.448	52.969
4	17.062	17.340	18.482	52.884
5	16.852	17.334	18.923	53.109
6	16.900	17.161	18.390	52.451
7	16.892	17.518	19.205	53.615
8	17.049	17.521	18.382	52.952
9	17.745	18.170	19.160	55.075


N°228 GRISEL Paul				
Tours	Secteur 1	Secteur 2	Secteur 3	Temps au tour
1	19.113	18.133	18.719	55.965
2	17.313	17.559	18.646	53.518
3	17.073	17.227	18.241	52.541
4	16.867	17.180	18.183	52.230
5	16.746	17.040	18.072	51.858
6	16.648	17.065	18.062	51.775
7	16.655	17.009	18.047	51.711
8	16.703	17.043	18.007	51.753
9	16.646	17.041	18.017	51.704

N°229 SAN MARTIN Julian				
Tours	Secteur 1	Secteur 2	Secteur 3	Temps au tour
1	22.021	21.558	19.374	1:02.953
2	17.591	17.603	18.757	53.951
3	17.291	17.481	18.651	53.423
4	17.053	17.308	18.537	52.898
5	16.943	17.598	18.913	53.454
6	17.139	17.309	18.473	52.921
7	16.883	17.313	18.441	52.637
8	16.898	17.449	18.452	52.799
9	16.839	17.300	18.288	52.427

N°230 SAN MARTIN Rafael				
Tours	Secteur 1	Secteur 2	Secteur 3	Temps au tour
1	22.815	19.070	19.194	1:01.079
2	17.579	17.874	18.673	54.126
3	17.289	17.475	18.452	53.216
4	17.469	17.348	18.414	53.231
5	16.997	17.267	18.330	52.594
6	16.885	30.094	20.005	1:06.984
7	17.855	17.746	18.771	54.372
8	17.202	17.325	18.322	52.849
9	16.957	17.178	18.246	52.381

N°235 TOILLON FAHRANE				
Tours	Secteur 1	Secteur 2	Secteur 3	Temps au tour
1	21.037	19.025	19.191	59.253
2	17.958	17.798	18.965	54.721
3	17.304	17.749	18.779	53.832
4	17.510	18.152	18.819	54.481
5	17.337	17.665	18.816	53.818
6	17.346	18.140	18.873	54.359
7	18.558	17.891	19.058	55.507
8	17.201	17.740	18.931	53.872
9	17.289	17.694	18.821	53.804

N°262 DOUCET Robin				
Tours	Secteur 1	Secteur 2	Secteur 3	Temps au tour
1	20.399	18.741	18.840	57.980
2	17.428	17.541	18.678	53.647
3	17.194	17.646	18.549	53.389
4	17.222	17.346	19.716	54.284
5	17.603	17.697	18.612	53.912
6	17.000	17.189	18.647	52.836
7	16.952	17.354	18.459	52.765
8	16.987	17.327	18.607	52.921
9	17.121	17.549	18.935	53.605




220 LACOSTE Arsène	27	235 TOILLON FAHRANE
216 GOASMAT Gwendal	26	224 VERARD Yoann
218 FORESTIER Léon	25	222 HERBET Matheis
229 SAN MARTIN Julian	24	262 DOUCET Robin
230 SAN MARTIN Rafael	23	206 MABILLOTTE Pauline
215 GOUDCHAUX Oscar	22	217 ARGEO Lucien
210 PANCZUK Alexandre	21	204 AUMAITRE Mathis
225 RAPHANEL Arthur	20	227 NOURY Kylian
226 RAHALI Adam	19	205 BATKOUN Sacha
207 FREZE Julien	18	214 VAILLANT Sacha
209 CORDEVANT Theo	17	223 HERVAS Valentin
208 AUBE Louka	16	219 ROUSSEL Roméo
228 GRISEL Paul	15	212 PERIGNY Simon
211 COMYN Louis	14	
	13	
	12	
	11	
	10	
	9	
	8	
	7	
	6	
	5	
	4	
	3	
	2	
	1	

POLE POSITION







## CHP.IDF. Nationale Manche 2 (m2) Résultats

## Document 11.1 OFFICIEL

Sous réserve du contrôle technique ou d'incidents d'ordre sportif

Clt	N°	Pilote	Club	Chassis	Meilleur S1	Meilleur S2	Meilleur S3	Meilleur tour	Interv.	Ecart	Pénalité
1	211	COMYN Louis	Bretigny	Kosmic	16.817	17.009	18.241	52.101			
2	228	GRISEL Paul	La Hague	Alpha	16.890	17.035	18.154	52.172	1.308	1.308	
3	212	PERIGNY Simon	Corneilles	Tonykart	16.822	17.032	18.098	51.952	0.251	1.559	
4	208	AUBE Louka	Angerville	KR	16.875	17.121	18.319	52.388	3.005	4.564	
5	205	BATKOUN Sacha	Rosny 93	Lando Norris	16.856	17.049	18.292	52.197	0.723	5.287	
6	226	RAHALI Adam	Corneilles	Kosmic	16.968	17.003	18.298	52.269	0.335	5.622	
7	209	CORDEVANT Theo	Bretigny	Exprit	16.934	17.058	18.271	52.263	0.168	5.790	
8	219	ROUSSEL Roméo	Lyon	Redpseed	16.927	17.050	18.330	52.307	0.319	6.109	
9	214	VAILLANT Sacha	Angerville	Redspeed	16.880	17.128	18.306	52.314	0.976	7.085	
10	215	GOUDCHAUX Oscar	K61	FA Kart	16.950	17.199	18.229	52.637	0.248	7.333	
11	230	SAN MARTIN Rafael	Rosny 93	Lando Norris	16.942	17.037	18.073	52.052	3.090	10.423	
12	210	PANCZUK Alexandre	Rosny 93	Tonykart	16.900	17.045	18.502	52.454	0.485	10.908	
13	225	RAPHANEL Arthur	Bretigny	Exprit	16.906	17.033	18.212	52.151	0.107	11.015	
14	207	FREZE Julien	Angerville	Kosmic	17.031	17.127	18.215	52.395	0.236	11.251	+5.000
15	206	MABILLOTTE Pauline	Angerville	KR	17.048	17.198	18.584	53.022	3.688	14.939	
16	262	DOUCET Robin	Salbris	Exprit	16.906	17.050	18.361	52.317	1.451	16.390	+5.000
17	224	VERARD Yoann	Bretigny	Redspeed	17.175	17.268	18.329	52.772	0.600	16.990	
18	227	NOURY Kylian	Dourdan	Exprit	16.896	17.120	18.403	52.583	0.123	17.113	
19	204	AUMAITRE Mathis	Rosny 93	Exprit	17.059	17.313	18.488	52.860	3.081	20.194	+5.000
20	222	HERBET Matheis	Angerville	FA Kart	17.371	17.470	18.487	53.370	0.106	20.300	
21	220	LACOSTE Arsène	Rosny 93	Lando Norris	16.971	17.044	18.249	52.264	0.933	21.233	
22	218	FORESTIER Léon	Rosny 93	Exprit	17.196	17.477	18.576	53.438	0.084	21.317	
23	216	GOASMAT Gwendal	Beauvais	Sodikart	17.359	17.179	18.481	53.019	0.838	22.155	+5.000
24	229	SAN MARTIN Julian	Rosny 93	Lando Norris	16.967	17.321	18.548	53.264	2.714	24.869	+5.000
25	235	TOILLON FAHRANE	Angerville	Exprit	17.708	17.699	18.705	54.316	4 Tours	4 Tours	
26	217	ARGEO Lucien	Rosny 93	Tonykart					5 Tours	9 Tours	

N°207 FREZE Julien : Carrénage avant mal positionné (art:2.3.3 des prescription générale). Suivant la décision sportive N°14-207.

N°262 DOUCET Robin : Carrénage avant mal positionné (art:2.3.3 des prescription générale). Suivant la décision sportive N°14-262.

N°204 AUMAITRE Mathis : Carrénage avant mal positionné (art:2.3.3 des prescription générale). Suivant la décision sportive N°14-204.

N°216 GOASMAT Gwendal : Carrénage avant mal positionné (art:2.3.3 des prescription générale). Suivant la décision sportive N°14-216.

N°229 SAN MARTIN Julian : Carrénage avant mal positionné (art:2.3.3 des prescription générale). Suivant la décision sportive N°14-229.

27	223	HERVAS Valentin	Sens Paris	Redpseed	16.850	16.936	18.303	52.150		Déclassement	
----	-----	-----------------	------------	----------	--------	--------	--------	--------	--	--------------	--

N°223 HERVAS Valentin : Pilote reconnu en non-conformité technique (Art. 37 de l'annexe FFSA 2022). Suivant la décision sportive N°15.

Tête de course : N°211 COMYN Louis (1-9)

Départ : 13/03 - 09:32:22

Meilleur tour : N°212 PERIGNY Simon 51.952 83.15 km/h

Météo : Nuageux Air : 8°C Piste : Sèche

Record de l'épreuve : N°223 HERVAS Valentin 51.645 83.65 km/h




**Nationale**

**CHP.IDF. Nationale  
Manche 2 (m2)  
Tableau des tours**

Pour information, sans valeur officielle

	1	2	3	4	5	6	7	8	9	10	11	12	13	14	15	16	17	18	19	20	21	22	23	24	25	26	27
Grille	211	212	228	219	208	223	209	214	207	205	226	227	225	204	210	<del>217</del>	215	206	230	262	229	222	218	224	216	235	220
Départ	211	228	212	219	208	223	214	209	205	207	226	227	225	204	206	262	210	215	222	230	229	224	235	218	216	220	
Tour 1 Intervalle	211	228 0.2	212 0.8	219 0.2	208 0.0	214 0.3	223 0.0	205 0.1	209 0.1	226 0.2	227 0.3	225 0.0	207 0.2	204 0.8	215 0.2	210 0.3	206 0.2	262 0.1	230 0.5	216 0.6	218 0.6	235 0.6	224 0.4	222 1.2	220 1.3	229 2.3	
Tour 2	211	228 0.3	212 0.9	208 0.4	219 0.6	223 0.2	214 0.2	205 0.2	226 0.4	209 0.2	227 0.7	207 0.1	225 0.0	215 0.0	204 0.4	210 0.0	206 0.3	262 0.2	230 0.2	216 0.6	218 0.6	235 0.2	224 0.4	222 1.7	220 0.1	229 3.6	
Tour 3	211	228 0.5	212 0.9	208 0.3	219 1.1	223 0.0	214 0.2	205 0.2	226 0.3	209 0.3	227 1.1	207 0.0	215 0.4	225 0.2	210 0.2	230 0.5	206 0.9	262 0.0	204 0.3	216 0.1	218 0.5	235 0.2	224 0.7	218 0.1	220 1.0	222 3.1	
Tour 4	211	228 0.6	212 0.6	208 0.5	223 2.0	205 0.3	226 0.1	219 0.1	214 0.3	209 0.0	207 0.9	227 0.2	215 0.0	225 0.1	210 0.2	230 0.4	262 1.7	206 0.2	204 0.6	216 0.1	218 0.1	235 0.3	220 0.3	224 0.3	218 1.2	229 2.0	
Tour 5	211	228 1.3	212 0.3	208 0.9	223 1.5	226 0.5	205 0.2	219 0.4	209 0.0	214 0.1	207 0.1	227 0.8	215 0.0	225 0.5	210 0.4	230 0.2	262 1.0	206 0.5	204 0.3	220 0.0	216 0.7	218 0.3	224 2.0	222 0.2	218 0.0	229 0.2	
Tour 6	211	228 1.5	212 0.4	208 0.9	223 1.5	226 0.6	205 0.4	209 0.0	219 0.3	214 0.2	207 0.0	227 0.7	215 0.2	225 0.6	230 0.3	210 0.2	262 0.9	220 2.1	206 0.1	204 0.1	216 0.4	218 0.1	224 2.2	229 0.7	222 0.6	218	
Tour 7	211	228 1.5	212 0.1	208 1.3	223 1.3	205 1.2	226 0.3	209 0.1	219 0.2	207 0.0	214 0.5	227 0.2	215 0.3	225 0.2	230 0.2	210 0.6	262 0.7	220 2.0	206 0.9	204 0.3	216 0.2	218 0.2	224 3.1	229 0.1	222 0.8	218	
Tour 8	211	228 1.5	212 0.1	208 2.0	223 0.5	205 1.2	226 0.4	209 0.1	219 0.3	207 0.1	214 0.4	215 0.9	225 1.0	227 0.0	230 0.0	210 0.3	262 0.4	220 1.9	206 1.4	204 0.1	216 0.2	218 1.4	222 2.7	229 0.3	222 0.2	218	
Tour 9	211	228 1.3	212 0.2	208 3.0	223 0.4	205 0.2	226 0.3	209 0.1	219 0.3	207 0.1	214 0.8	215 0.2	230 3.0	210 0.4	225 0.1	262 0.3	206 3.5	204 0.2	224 1.7	227 0.1	216 0.0	218 2.7	222 0.4	220 0.9	218 0.0		





# Nationale


## CHP.IDF. Nationale

### Manche 2 (m2)

### Analyse des tours

Pour information, sans valeur officielle


Tours	Secteur 1	Secteur 2	Secteur 3	Temps au tour	Tours	Secteur 1	Secteur 2	Secteur 3	Temps au tour
5	17.446	17.590	18.908	53.944	<b>N°229 SAN MARTIN Julian</b>				
6	17.303	<b>17.255</b>	<b>18.426</b>	<b>52.984</b>	1	<b>28.450</b>	<b>18.997</b>	<b>19.504</b>	<b>1:06.951</b>
7	<b>16.914</b>	<b>17.002</b>	<b>18.303</b>	<b>52.219</b>	2	<b>17.950</b>	<b>17.959</b>	<b>18.948</b>	<b>54.857</b>
8	<b>16.850</b>	<b>16.936</b>	18.364	<b>52.150</b>	3	<b>17.501</b>	<b>17.604</b>	<b>18.794</b>	<b>53.899</b>
9	17.161	17.470	19.511	54.142	4	<b>17.226</b>	<b>17.431</b>	<b>18.685</b>	<b>53.342</b>
<b>N°224 VERARD Yoann</b>					5	17.310	<b>17.347</b>	<b>18.607</b>	<b>53.264</b>
1	<b>23.254</b>	<b>19.286</b>	<b>19.387</b>	<b>1:01.927</b>	6	17.367	17.575	<b>18.548</b>	53.490
2	<b>17.635</b>	<b>17.985</b>	<b>18.718</b>	<b>54.338</b>	7	<b>16.967</b>	<b>17.321</b>	19.694	53.982
3	<b>17.589</b>	18.093	<b>18.596</b>	<b>54.278</b>	8	17.824	17.707	18.682	54.213
4	17.927	18.031	18.936	54.894	9	18.186	17.920	18.832	54.938
5	<b>17.437</b>	<b>17.797</b>	18.941	<b>54.175</b>	<b>N°230 SAN MARTIN Rafael</b>				
6	<b>17.393</b>	<b>17.502</b>	19.076	<b>53.971</b>	1	<b>22.152</b>	<b>18.617</b>	<b>19.018</b>	<b>59.787</b>
7	<b>17.390</b>	<b>17.277</b>	<b>18.364</b>	<b>53.031</b>	2	<b>17.501</b>	<b>17.804</b>	19.235	<b>54.540</b>
8	<b>17.175</b>	<b>17.268</b>	<b>18.329</b>	<b>52.772</b>	3	17.974	<b>17.645</b>	<b>18.509</b>	<b>54.128</b>
9	18.559	18.869	19.226	56.654	4	<b>17.242</b>	<b>17.505</b>	18.683	<b>53.430</b>
<b>N°225 RAPHANEL Arthur</b>					5	17.786	17.693	19.224	54.703
1	<b>20.591</b>	<b>18.213</b>	<b>18.940</b>	<b>57.744</b>	6	<b>17.191</b>	<b>17.211</b>	18.516	<b>52.918</b>
2	<b>17.818</b>	<b>17.828</b>	20.101	<b>55.747</b>	7	<b>16.942</b>	<b>17.037</b>	<b>18.073</b>	<b>52.052</b>
3	18.207	<b>17.698</b>	<b>18.789</b>	<b>54.694</b>	8	17.123	17.150	19.011	53.284
4	<b>17.323</b>	<b>17.578</b>	<b>18.670</b>	<b>53.571</b>	9	17.982	17.805	18.946	54.733
5	17.960	17.956	18.729	54.645	<b>N°235 TOILLON FAHRANE</b>				
6	<b>17.271</b>	<b>17.426</b>	<b>18.548</b>	<b>53.245</b>	1	<b>23.384</b>	<b>18.644</b>	<b>19.234</b>	<b>1:01.262</b>
7	<b>16.906</b>	<b>17.033</b>	<b>18.212</b>	<b>52.151</b>	2	<b>17.708</b>	<b>17.789</b>	<b>18.819</b>	<b>54.316</b>
8	17.011	17.304	19.173	53.488	3	17.826	17.978	<b>18.705</b>	54.509
9	18.830	17.717	18.853	55.400	4	17.713	<b>17.699</b>	18.960	54.372
<b>N°226 RAHALI Adam</b>					5	19.184	18.691	19.091	56.966
1	<b>20.291</b>	<b>18.229</b>	<b>18.990</b>	<b>57.510</b>	<b>N°262 DOUCET Robin</b>				
2	<b>17.935</b>	<b>17.835</b>	19.299	<b>55.069</b>	1	<b>21.808</b>	<b>18.524</b>	<b>19.100</b>	<b>59.432</b>
3	<b>17.576</b>	<b>17.400</b>	<b>18.472</b>	<b>53.448</b>	2	<b>17.807</b>	<b>17.872</b>	19.211	<b>54.890</b>
4	<b>17.151</b>	17.859	18.957	53.967	3	18.551	17.957	<b>18.850</b>	55.358
5	17.453	17.703	18.772	53.928	4	<b>17.488</b>	<b>17.633</b>	19.045	<b>54.166</b>
6	17.387	<b>17.317</b>	<b>18.361</b>	<b>53.065</b>	5	17.626	17.645	<b>18.712</b>	<b>53.983</b>
7	<b>17.032</b>	17.490	18.649	53.171	6	<b>17.217</b>	<b>17.314</b>	<b>18.539</b>	<b>53.070</b>
8	<b>16.968</b>	<b>17.003</b>	<b>18.298</b>	<b>52.269</b>	7	<b>16.906</b>	<b>17.050</b>	<b>18.361</b>	<b>52.317</b>
9	17.131	17.194	18.721	53.046	8	17.071	17.215	18.372	52.658
<b>N°227 NOURY Kylian</b>					9	18.255	17.905	18.740	54.900
1	<b>20.386</b>	<b>18.239</b>	<b>19.084</b>	<b>57.709</b>	<b>N°228 GRISEL Paul</b>				
2	<b>17.743</b>	<b>18.236</b>	19.741	<b>55.720</b>	1	<b>19.270</b>	<b>18.017</b>	<b>18.732</b>	<b>56.019</b>
3	<b>17.480</b>	<b>17.715</b>	<b>18.795</b>	<b>53.990</b>	2	<b>17.467</b>	<b>17.889</b>	<b>18.628</b>	<b>53.984</b>
4	<b>17.290</b>	18.012	18.824	54.126	3	<b>17.277</b>	<b>17.561</b>	<b>18.517</b>	<b>53.355</b>
5	17.714	<b>17.652</b>	18.902	54.268	4	<b>17.146</b>	17.626	18.754	53.526
6	17.370	<b>17.148</b>	<b>18.403</b>	<b>52.921</b>	5	17.625	17.786	18.941	54.352
7	<b>16.979</b>	<b>17.120</b>	18.484	<b>52.583</b>	6	17.314	<b>17.247</b>	<b>18.367</b>	<b>52.928</b>
8	<b>16.896</b>	17.978	19.140	54.014	7	<b>16.983</b>	<b>17.035</b>	<b>18.154</b>	<b>52.172</b>
9	23.121	18.852	19.522	1:01.495	8	<b>16.890</b>	17.103	18.289	52.282
<b>N°228 GRISEL Paul</b>					9	17.180	17.397	18.672	53.249



220 LACOSTE Arsène	27	235 TOILLON FAHRANE
216 GOASMAT Gwendal	26	224 VERARD Yoann
218 FORESTIER Léon	25	222 HERBET Matheis
229 SAN MARTIN Julian	24	262 DOUCET Robin
230 SAN MARTIN Rafael	23	206 MABILLOTTE Pauline
215 GOUDCHAUX Oscar	22	217 ARGEO Lucien
210 PANCZUK Alexandre	21	204 AUMAITRE Mathis
225 RAPHANEL Arthur	20	227 NOURY Kylian
226 RAHALI Adam	19	205 BATKOUN Sacha
207 FREZE Julien	18	214 VAILLANT Sacha
209 CORDEVANT Theo	17	223 HERVAS Valentin
208 AUBE Louka	16	219 ROUSSEL Roméo
228 GRISEL Paul	15	212 PERIGNY Simon
211 COMYN Louis	14	
	13	
	12	
	11	
	10	
	9	
	8	
	7	
	6	
	5	
	4	
	3	
	2	
	1	

POLE POSITION






Nationale

CHP.IDF. Nationale  
Intermediaire (ma)  
Résultats

Document 12.1 OFFICIEL

Sous réserve du contrôle technique ou d'incidents d'ordre sportif

Clt	N°	Pilote	Club	Chassis	m1	m2	Points	Σ
1	211	COMYN Louis	Bretigny	Kosmic	0	0	0	1
2	228	GRISEL Paul	La Hague	Alpha	2	2	4	3
3	212	PERIGNY Simon	Cormeilles	Tonykart	5	3	8	2
4	205	BATKOUN Sacha	Rosny 93	Lando Norris	3	5	8	10
5	208	AUBE Louka	Angerville	KR	6	4	10	5
6	209	CORDEVANT Theo	Bretigny	Exprit	7	7	14	7
7	215	GOUDCHAUX Oscar	K61	FA Kart	9	10	19	17
8	219	ROUSSEL Roméo	Lyon	Redspeed	13	8	21	4
9	214	VAILLANT Sacha	Angerville	Redspeed	12	9	21	8
10	225	RAPHANEL Arthur	Bretigny	Exprit	8	13	21	13
11	210	PANCZUK Alexandre	Rosny 93	Tonykart	11	12	23	15
12	224	VERARD Yoann	Bretigny	Redspeed	14	17	31	24
13	226	RAHALI Adam	Cormeilles	Kosmic	26	6	32	11
14	206	MABILLOTTE Pauline	Angerville	KR	17	15	32	18
15	227	NOURY Kylian	Dourdan	Exprit	15	18	33	12
16	223	HERVAS Valentin	Sens Paris	Redspeed	4	30	34	6
17	262	DOUCET Robin	Salbris	Exprit	18	16	34	20
18	217	ARGEO Lucien	Rosny 93	Tonykart	10	26	36	16
19	230	SAN MARTIN Rafael	Rosny 93	Lando Norris	25	11	36	19
20	207	FREZE Julien	Angerville	Kosmic	23	14	37	9
21	220	LACOSTE Arsène	Rosny 93	Lando Norris	16	21	37	
22	222	HERBET Matheis	Angerville	FA Kart	19	20	39	22
23	218	FORESTIER Léon	Rosny 93	Exprit	20	22	42	23
24	216	GOASMAT Gwendal	Beauvais	Sodikart	21	23	44	25
25	229	SAN MARTIN Julian	Rosny 93	Lando Norris	22	24	46	21
26	204	AUMAITRE Mathis	Rosny 93	Exprit	29	19	48	14
27	235	TOILLON FAHRANE	Angerville	Exprit	24	25	49	26



## CHP.IDF. Nationale Pre-Finale (pf) Résultats

## Document 14.1 OFFICIEL

Sous réserve du contrôle technique ou d'incidents d'ordre sportif

Clt	N°	Pilote	Club	Chassis	Meilleur S1	Meilleur S2	Meilleur S3	Meilleur tour	Interv.	Ecart	Pénalité
1	▲ <sup>2</sup>	212 PERIGNY Simon	Corneilles	Tonykart	22.090	22.583	24.247	1:08.935			
2	▼ <sup>1</sup>	211 COMYN Louis	Bretigny	Kosmic	22.026	22.653	23.970	1:09.096	6.536	<b>6.536</b>	
3	▲ <sup>1</sup>	205 BATAKOUN Sacha	Rosny 93	Lando Norris	22.204	22.442	23.764	1:08.512	0.220	<b>6.756</b>	
4	▼ <sup>2</sup>	228 GRISEL Paul	La Hague	Alpha	22.641	22.912	23.887	1:09.848	3.129	<b>9.885</b>	
5	▲ <sup>3</sup>	219 ROUSSEL Roméo	Lyon	Redpseed	22.583	23.067	23.953	1:09.603	4.689	<b>14.574</b>	
6	▲ <sup>3</sup>	214 VAILLANT Sacha	Angerville	Redspeed	22.500	22.905	23.880	1:09.480	0.627	<b>15.201</b>	
7	▲ <sup>9</sup>	223 HERVAS Valentin	Sens Paris	Redpseed	22.345	22.737	24.059	1:09.484	3.109	<b>18.310</b>	+5.000
8	▲ <sup>5</sup>	226 RAHALI Adam	Corneilles	Kosmic	22.135	22.437	24.036	1:09.454	5.937	<b>24.247</b>	
9	▼ <sup>3</sup>	209 CORDEVANT Theo	Bretigny	Exprit	22.606	23.275	24.191	1:10.909	1.763	<b>26.010</b>	
10	▲ <sup>4</sup>	206 MABILLOTTE Pauline	Angerville	KR	22.500	23.616	24.374	1:10.990	2.475	<b>28.485</b>	
11	▲ <sup>8</sup>	230 SAN MARTIN Rafael	Rosny 93	Lando Norris	22.767	23.333	24.338	1:10.638	1.267	<b>29.752</b>	
12	▲ <sup>5</sup>	262 DOUCET Robin	Salbris	Exprit	22.683	23.055	24.224	1:10.318	1.343	<b>31.095</b>	+5.000
13	▲ <sup>12</sup>	229 SAN MARTIN Julian	Rosny 93	Lando Norris	22.217	22.749	24.351	1:09.890	3.548	<b>34.643</b>	
14	▲ <sup>6</sup>	207 FREZE Julien	Angerville	Kosmic	22.956	23.158	24.330	1:10.752	4.547	<b>39.190</b>	
15	▼ <sup>4</sup>	210 PANCZUK Alexandre	Rosny 93	Tonykart	22.992	23.127	24.086	1:10.309	2.278	<b>41.468</b>	+5.000
16	▲ <sup>10</sup>	204 AUMAITRE Mathis	Rosny 93	Exprit	23.032	23.290	24.544	1:10.988	2.400	<b>43.868</b>	
17	▼ <sup>5</sup>	224 VERARD Yoann	Bretigny	Redspeed	22.792	23.274	24.482	1:11.175	0.526	<b>44.394</b>	
18	▲ <sup>5</sup>	218 FORESTIER Léon	Rosny 93	Exprit	22.981	23.079	24.717	1:11.024	2.653	<b>47.047</b>	
19	▲ <sup>8</sup>	235 TOILLON FAHRANE	Angerville	Exprit	22.863	23.504	24.675	1:11.532	1.432	<b>48.479</b>	+5.000
20	▲ <sup>4</sup>	216 GOASMAT Gwendal	Beauvais	Sodikart	22.490	23.443	24.607	1:11.349	21.480	<b>1:09.959</b>	
21	▼ <sup>3</sup>	217 ARGEO Lucien	Rosny 93	Tonykart	24.957	25.635	25.835	1:16.603	3 Tours	<b>3 Tours</b>	
22	▼ <sup>15</sup>	215 GOUDCHAUX Oscar	K61	FA Kart	22.654	22.684	24.386	1:09.730	1 Tour	<b>4 Tours</b>	
23	▼ <sup>18</sup>	208 AUBE Louka	Angerville	KR	22.861	23.154	24.397	1:11.126	2 Tours	<b>6 Tours</b>	
24	▼ <sup>14</sup>	225 RAPHANEL Arthur	Bretigny	Exprit					4 Tours	<b>10 Tours</b>	
25	▼ <sup>10</sup>	227 NOURY Kylian	Dourdan	Exprit					0.923	<b>10 Tours</b>	
26	▼ <sup>5</sup>	220 LACOSTE Arsène	Rosny 93	Lando Norris						<b>10 Tours</b>	

N°223 HERVAS Valentin : Carrénage avant mal positionné (art:2.3.3 des prescription générale). Suivant la décision sportive N°24-223.

N°262 DOUCET Robin : Carrénage avant mal positionné (art:2.3.3 des prescription générale). Suivant la décision sportive N°24-262.

N°210 PANCZUK Alexandre : Carrénage avant mal positionné (art:2.3.3 des prescription générale). Suivant la décision sportive N°24-210.

N°235 TOILLON FAHRANE : Carrénage avant mal positionné (art:2.3.3 des prescription générale). Suivant la décision sportive N°24-235.

### Non classés

222	HERBET Matheis	Angerville	FA Kart							<b>Abandon</b>	
-----	----------------	------------	---------	--	--	--	--	--	--	----------------	--

Tête de course : N°211 COMYN Louis (1-1) / N°212 PERIGNY Simon (2-10)

Départ : 13/03 - 11:36:23

Meilleur tour : N°205 BATAKOUN Sacha 1:08.512 63.05 km/h

Météo : Pluie Air : 8°C Piste : Mouillée

Record de l'épreuve : N°223 HERVAS Valentin 51.645 83.65 km/h



Nationale

CHP.IDF. Nationale  
Pre-Finale (pf)  
Tableau des tours

Pour information, sans valeur officielle

	1	2	3	4	5	6	7	8	9	10	11	12	13	14	15	16	17	18	19	20	21	22	23	24	25	26	27
Grille	211	228	212	205	208	209	215	219	214	225	210	224	226	206	227	223	262	217	230	207	<del>220</del>	<del>222</del>	218	216	229	204	235
Départ	211	228	212	205	208	209	215	219	214	<del>225</del>	210	226	206	223	224	<del>227</del>	262	207	230	217	216	218	204	229	235		
Tour 1 Intervalle	211	212 0.5	228 0.8	208 1.0	215 1.1	214 0.3	209 1.0	219 0.0	205 0.7	210 0.7	206 1.5	223 0.1	262 0.4	230 0.6	229 2.1	235 0.7	204 0.4	224 0.6	217 1.3	207 0.6	218 2.9	216 0.7	226 3.0				
Tour 2	212	228 1.3	208 2.4	211 0.2	215 1.7	205 0.5	214 0.0	219 0.2	209 1.1	210 0.8	223 0.1	206 1.5	262 1.1	230 0.6	229 0.9	235 1.3	204 1.9	224 0.2	207 1.0	226 4.2	218 0.4	217 0.3	216 0.1				
Tour 3	212	228 2.7	211 1.9	208 0.9	205 0.8	215 0.9	214 1.1	219 0.1	223 0.6	209 0.8	210 0.5	206 1.9	262 1.0	229 0.8	230 0.3	235 3.1	204 1.4	224 0.6	207 0.2	226 1.3	218 2.8	216 0.7	217 5.1				
Tour 4	212	228 3.3	211 1.4	205 1.6	<del>208</del> 1.0	215 0.9	219 1.4	223 0.3	214 0.6	209 1.4	206 2.4	262 1.1	229 0.5	210 0.1	230 0.2	235 4.0	226 0.8	224 1.4	204 0.2	207 0.5	216 3.7	218 4.0	217 7.3				
Tour 5	212	228 3.9	211 0.6	205 1.1	215 4.0	219 0.5	223 0.4	214 1.1	209 2.4	206 3.0	262 0.6	230 1.8	226 2.5	235 1.7	210 0.6	204 1.0	224 1.3	207 0.7	229 1.3	216 0.8	218 5.6	217 11.3					
Tour 6	212	228 4.7	211 0.5	205 0.2	<del>215</del> 4.7	223 1.0	219 0.2	214 1.1	209 4.0	206 2.9	262 0.0	230 2.4	226 0.5	235 4.5	210 0.1	204 0.3	224 1.7	207 0.8	229 0.1	216 3.2	218 4.9	217 16.5					
Tour 7	212	211 6.2	228 0.3	205 0.5	223 5.1	219 0.3	214 1.1	209 4.9	262 2.5	206 1.3	226 0.6	230 1.4	235 6.2	210 0.2	204 0.0	229 0.6	224 0.1	207 0.7	216 3.4	218 4.6	<del>217</del> 22.1						
Tour 8	212	211 6.3	205 1.0	228 0.5	223 4.6	219 0.9	214 0.9	209 5.9	262 1.8	226 1.1	206 0.8	230 2.1	229 6.4	210 1.0	235 0.0	224 0.6	207 0.5	204 1.9	216 1.0	218 4.2							
Tour 9	212	211 6.2	205 0.4	228 1.9	223 4.2	219 1.0	214 0.7	209 8.0	226 0.9	262 0.7	206 2.0	230 1.6	229 5.4	210 1.4	207 2.4	235 3.5	216 0.1	204 0.2	224 0.8	218 2.4							
Tour 10	212	211 6.5	205 0.2	228 3.1	223 3.4	219 1.2	214 0.6	226 9.0	209 1.7	262 0.0	206 2.3	230 1.2	229 4.8	210 1.8	207 2.7	235 4.2	204 0.3	224 0.5	218 2.6	216 22.9							







# Nationale

## CHP.IDF. Nationale Pre-Finale (pf) Analyse des tours

Pour information, sans valeur officielle

Tours	Secteur 1	Secteur 2	Secteur 3	Temps au tour	Tours	Secteur 1	Secteur 2	Secteur 3	Temps au tour
2	23.560	24.234	25.349	1:13.143	2	23.090	24.042	24.804	1:11.936
3	24.094	23.871	25.041	1:13.006	3	23.040	24.335	25.745	1:13.120
4	23.396	24.269	24.909	1:12.574	4	22.966	24.389	25.065	1:12.420
5	24.098	23.861	25.337	1:13.296	5	24.205	23.504	24.740	1:12.449
6	23.249	23.577	24.529	1:11.355	6	23.567	23.819	24.928	1:12.314
7	22.792	23.274	25.378	1:11.444	7	23.296	24.609	24.675	1:12.580
8	23.737	23.762	24.482	1:11.981	8	22.863	24.179	25.338	1:12.380
9	23.283	28.903	24.631	1:16.817	9	23.543	27.400	25.240	1:16.183
10	22.862	23.775	24.538	1:11.175	10	23.076	23.752	24.704	1:11.532

### N°226 RAHALI Adam

1	43.693	22.740	24.306	1:30.739
2	22.324	22.777	24.473	1:09.574
3	22.353	22.827	24.274	1:09.454
4	22.274	22.971	24.267	1:09.512
5	22.697	22.787	24.316	1:09.800
6	22.135	23.015	24.358	1:09.508
7	22.610	22.709	24.139	1:09.458
8	22.488	22.437	24.535	1:09.460
9	22.198	23.296	24.036	1:09.530
10	22.452	22.708	24.417	1:09.577

### N°262 DOUCET Robin

1	27.463	24.060	25.255	1:16.778
2	23.665	23.937	24.918	1:12.520
3	23.118	23.843	24.812	1:11.773
4	22.944	23.982	24.778	1:11.704
5	23.359	23.396	24.473	1:11.228
6	22.844	23.527	24.585	1:10.956
7	22.910	23.316	24.224	1:10.450
8	22.744	23.307	24.267	1:10.318
9	22.683	24.108	24.608	1:11.399
10	22.751	23.055	24.908	1:10.714

### N°228 GRISEL Paul

1	23.474	23.170	24.478	1:11.122
2	22.871	22.912	24.065	1:09.848
3	23.663	23.049	24.007	1:10.719
4	22.831	22.992	24.085	1:09.908
5	22.788	23.119	24.014	1:09.921
6	22.796	23.353	23.935	1:10.084
7	22.641	24.315	23.887	1:10.843
8	22.712	23.457	24.399	1:10.568
9	22.720	23.235	23.959	1:09.914
10	22.754	23.293	24.322	1:10.369

### N°229 SAN MARTIN Julian


1	29.604	24.201	24.820	1:18.625
2	22.902	23.659	24.742	1:11.303
3	22.884	23.398	24.742	1:11.024
4	22.721	23.593	25.145	1:11.459
5	34.488	23.125	24.459	1:22.072
6	22.461	23.493	24.352	1:10.306
7	22.636	22.985	24.672	1:10.293
8	23.263	22.749	24.351	1:10.363
9	22.325	23.019	24.546	1:09.890
10	22.217	23.174	24.719	1:10.110

### N°230 SAN MARTIN Rafael

1	27.604	24.480	24.953	1:17.037
2	23.667	23.879	25.034	1:12.580
3	23.299	23.706	25.264	1:12.269
4	23.180	23.339	24.989	1:11.508
5	24.201	23.333	24.609	1:12.143
6	22.937	24.101	24.508	1:11.546
7	23.591	23.355	24.535	1:11.481
8	22.881	23.771	24.338	1:10.990
9	22.977	23.449	24.525	1:10.951
10	22.767	23.396	24.475	1:10.638

### N°235 TOILLON FAHRANE

1	28.660	25.301	25.024	1:18.985
---	--------	--------	--------	----------



235 TOILLON FAHRANE	27	204 AUMAITRE Mathis
229 SAN MARTIN Julian	26	
	25	
218 FORESTIER Léon	24	216 GOASMAT Gwendal
	23	
220 LACOSTE Arsène	22	222 HERBET Matheis
	21	
230 SAN MARTIN Rafael	20	207 FREZE Julien
	19	
262 DOUCET Robin	18	217 ARGEO Lucien
	17	
227 NOURY Kylian	16	223 HERVAS Valentin
	15	
226 RAHALI Adam	14	206 MABILLOTTE Pauline
	13	
210 PANCZUK Alexandre	12	224 VERARD Yoann
	11	
214 VAILLANT Sacha	10	225 RAPHANEL Arthur
	9	
215 GOUDCHAUX Oscar	8	219 ROUSSEL Roméo
	7	
208 AUBE Louka	6	209 CORDEVANT Theo
	5	
212 PERIGNY Simon	4	205 BATKOUN Sacha
	3	
211 COMYN Louis	2	228 GRISEL Paul
	1	

POLE POSITION





## CHP.IDF. Nationale Finale (fi) Résultats

## Document 16.1 OFFICIEL

Sous réserve du contrôle technique ou d'incidents d'ordre sportif

### Nationale

Clt	N°	Pilote	Club	Chassis	Meilleur S1	Meilleur S2	Meilleur S3	Meilleur tour	Interv.	Ecart	Pénalité
1	▲ <sup>1</sup>	211 COMYN Louis	Bretigny	Kosmic	22.655	23.180	24.668	1:10.610			
2	▲ <sup>6</sup>	226 RAHALI Adam	Corneilles	Kosmic	22.494	23.070	24.572	1:10.282	4.449	<b>4.449</b>	
3	≡	205 BATKOUN Sacha	Rosny 93	Lando Norris	22.884	23.091	24.616	1:10.661	1.708	<b>6.157</b>	
4	▼ <sup>3</sup>	212 PERIGNY Simon	Corneilles	Tonykart	22.634	23.179	24.583	1:10.496	0.228	<b>6.385</b>	+5.000
5	▲ <sup>2</sup>	223 HERVAS Valentin	Sens Paris	Redpseed	23.121	23.492	24.686	1:11.438	5.529	<b>11.914</b>	
6	▲ <sup>17</sup>	208 AUBE Louka	Angerville	KR	22.845	23.447	24.492	1:11.044	3.063	<b>14.977</b>	
7	▼ <sup>2</sup>	219 ROUSSEL Roméo	Lyon	Redpseed	23.019	23.883	24.603	1:11.733	1.609	<b>16.586</b>	
8	▼ <sup>2</sup>	214 VAILLANT Sacha	Angerville	Redspeed	23.319	23.644	24.729	1:11.994	1.345	<b>17.931</b>	
9	▲ <sup>4</sup>	229 SAN MARTIN Julian	Rosny 93	Lando Norris	23.299	23.655	24.868	1:11.916	4.915	<b>22.846</b>	
10	▼ <sup>1</sup>	209 CORDEVANT Theo	Bretigny	Exprit	23.522	24.093	24.817	1:12.652	2.439	<b>25.285</b>	
11	▼ <sup>1</sup>	206 MABILLOTTE Pauline	Angerville	KR	23.219	24.047	24.904	1:12.525	1.343	<b>26.628</b>	
12	▲ <sup>10</sup>	215 GOUDCHAUX Oscar	K61	FA Kart	23.372	23.601	24.677	1:11.695	0.044	<b>26.672</b>	+5.000
13	▲ <sup>13</sup>	220 LACOSTE Arsène	Rosny 93	Lando Norris	23.125	23.384	25.053	1:11.662	5.303	<b>31.975</b>	+5.000
14	▼ <sup>2</sup>	262 DOUCET Robin	Salbris	Exprit	23.495	24.277	24.933	1:13.003	0.048	<b>32.023</b>	
15	▼ <sup>4</sup>	230 SAN MARTIN Rafael	Rosny 93	Lando Norris	23.816	24.000	25.034	1:12.978	1.870	<b>33.893</b>	
16	▲ <sup>1</sup>	224 VERARD Yoann	Bretigny	Redspeed	23.772	23.846	25.077	1:12.799	1.484	<b>35.377</b>	
17	▼ <sup>2</sup>	210 PANCZUK Alexandre	Rosny 93	Tonykart	23.507	23.748	24.756	1:12.187	6.335	<b>41.712</b>	+5.000
18	▲ <sup>7</sup>	227 NOURY Kylian	Dourdan	Exprit	23.700	24.338	25.166	1:13.494	4.585	<b>46.297</b>	+5.000
19	▲ <sup>5</sup>	225 RAPHANEL Arthur	Bretigny	Exprit	23.394	24.107	25.294	1:12.810	0.991	<b>47.288</b>	+5.000
20	▼ <sup>2</sup>	218 FORESTIER Léon	Rosny 93	Exprit	23.773	24.099	25.185	1:13.066	1.346	<b>48.634</b>	
21	▼ <sup>7</sup>	207 FREZE Julien	Angerville	Kosmic	23.306	24.040	25.185	1:12.903	0.307	<b>48.941</b>	+5.000
22	▼ <sup>6</sup>	204 AUMAITRE Mathis	Rosny 93	Exprit	23.806	24.506	25.278	1:13.919	7.892	<b>56.833</b>	+5.000
23	▼ <sup>4</sup>	235 TOILLON FAHRANE	Angerville	Exprit	23.769	24.519	25.534	1:14.323	6.865	<b>1:03.698</b>	+5.000
24	▼ <sup>20</sup>	228 GRISEL Paul	La Hague	Alpha	23.023	23.631	24.870	1:11.606	2 Tours	<b>2 Tours</b>	
25	▼ <sup>5</sup>	216 GOASMAT Gwendal	Beauvais	Sodikart	1:21.556	25.906	25.754	2:13.216	7 Tours	<b>9 Tours</b>	

N°212 PERIGNY Simon : Carrénage avant mal positionné (art:2.3.3 des prescription générale). Suivant la décision sportive N°31-212.  
 N°215 GOUDCHAUX Oscar : Carrénage avant mal positionné (art:2.3.3 des prescription générale). Suivant la décision sportive N°31-215.  
 N°220 LACOSTE Arsène : Carrénage avant mal positionné (art:2.3.3 des prescription générale). Suivant la décision sportive N°31-220.  
 N°210 PANCZUK Alexandre : Carrénage avant mal positionné (art:2.3.3 des prescription générale). Suivant la décision sportive N°31-210.  
 N°227 NOURY Kylian : Carrénage avant mal positionné (art:2.3.3 des prescription générale). Suivant la décision sportive N°31-227.  
 N°225 RAPHANEL Arthur : Carrénage avant mal positionné (art:2.3.3 des prescription générale). Suivant la décision sportive N°31-225.  
 N°207 FREZE Julien : Carrénage avant mal positionné (art:2.3.3 des prescription générale). Suivant la décision sportive N°31-207.  
 N°204 AUMAITRE Mathis : Carrénage avant mal positionné (art:2.3.3 des prescription générale). Suivant la décision sportive N°31-204.  
 N°235 TOILLON FAHRANE : Carrénage avant mal positionné (art:2.3.3 des prescription générale). Suivant la décision sportive N°31-235.

#### Non classés

	217	ARGEO Lucien	Rosny 93	Tonykart							<b>Non partant</b>
--	-----	--------------	----------	----------	--	--	--	--	--	--	--------------------


Tête de course : N°211 COMYN Louis (1-10)

Départ : 13/03 - 15:38:06

Meilleur tour : N°226 RAHALI Adam 1:10.282 61.47 km/h

Météo : Pluie Air : 8°C Piste : Mouillée

Record de l'épreuve : N°223 HERVAS Valentin 51.645 83.65 km/h




CHP.IDF. Nationale  
Finale (fi)  
Tableau des tours

Pour information, sans valeur officielle

	1	2	3	4	5	6	7	8	9	10	11	12	13	14	15	16	17	18	19	20	21	22	23	24	25	26
Grille	212	211	205	228	219	214	223	226	209	206	230	262	229	207	210	204	224	218	235	216	<del>217</del>	215	208	225	227	220
Départ	211	212	228	205	214	226	219	223	262	206	209	230	229	207	210	215	216	235	204	224	208	218	225	220	227	
Tour 1 Intervalle	211	212 0.5	226 0.3	205 1.2	223 0.7	219 0.7	214 0.8	209 0.3	229 0.3	262 0.6	206 0.5	208 0.0	215 1.0	230 0.2	220 0.9	224 0.7	227 0.3	225 0.2	210 0.4	204 0.4	218 1.3	235 0.8	207 0.1	228 0.4	216 49.4	
Tour 2	211	212 0.9	226 0.3	205 1.5	223 0.9	219 1.4	214 1.3	209 1.1	208 0.4	229 0.5	215 1.2	206 0.2	262 0.1	230 1.4	220 0.7	224 0.3	227 0.8	225 0.7	204 0.7	210 0.1	218 1.5	228 0.4	235 0.9	207 0.5		
Tour 3	211	212 1.4	226 0.4	205 1.4	223 1.4	219 2.0	214 0.8	208 1.7	209 1.0	229 0.2	215 0.8	206 1.0	262 1.5	220 0.6	230 0.4	224 0.7	227 1.5	225 0.5	204 0.4	210 0.1	228 0.2	218 2.2	235 0.8	207 0.7		
Tour 4	211	212 1.2	226 0.0	205 1.7	223 2.0	219 3.0	214 0.7	208 0.6	229 2.7	215 0.2	209 0.1	206 1.0	220 2.3	262 0.6	230 1.0	224 0.4	227 2.9	225 0.2	228 0.4	204 0.1	210 0.1	235 2.9	207 0.3	218 5.0		
Tour 5	211	212 2.3	226 3.3	205 0.4	223 0.7	219 3.1	214 0.6	208 0.2	215 3.0	229 0.8	209 1.1	206 0.5	220 1.9	262 1.5	230 1.5	224 0.1	228 3.8	227 0.7	225 0.1	210 0.1	204 0.8	235 2.3	207 0.2	218 4.4		
Tour 6	211	212 2.4	226 3.1	205 1.1	223 1.3	219 4.2	208 0.1	214 0.4	215 3.1	229 0.9	209 0.9	206 0.8	220 0.7	262 3.1	230 1.2	224 1.0	228 1.7	210 3.3	227 0.2	225 0.4	204 0.0	207 2.7	235 1.2	218 3.0		
Tour 7	211	212 2.0	226 2.6	205 1.5	223 2.0	219 4.5	208 0.3	214 0.4	215 3.9	229 0.4	209 1.2	206 0.7	220 0.6	262 4.3	230 1.0	224 0.4	228 0.5	210 4.5	227 1.2	225 0.7	204 0.5	207 1.5	235 2.6	218 2.1		
Tour 8	211	212 1.6	226 2.5	205 1.7	223 3.0	208 4.8	219 0.3	214 0.9	215 3.9	229 0.9	209 1.0	206 0.6	220 0.3	262 5.0	230 1.0	224 0.9	228 0.5	210 3.2	227 2.6	225 1.1	204 0.6	207 0.2	218 5.5	235 8.4		
Tour 9	211	212 1.3	226 2.8	205 1.6	223 4.2	208 3.8	219 1.2	214 0.9	215 4.0	229 1.3	209 1.4	206 1.3	220 0.1	262 4.9	230 0.8	224 2.3	210 2.2	227 3.4	225 1.6	207 1.4	218 3.6	204 2.9	235 6.8			
Tour 10	211	212 1.3	226 3.0	205 1.7	223 5.7	208 3.0	219 1.6	214 1.3	215 3.7	229 1.1	209 2.4	206 1.3	220 0.3	262 5.0	230 1.8	224 1.4	210 1.3	227 4.5	225 0.9	207 1.6	218 4.6	204 3.1	235 6.8			





# Nationale

## CHP.IDF. Nationale Finale (fi) Analyse des tours

Pour information, sans valeur officielle

Tours	Secteur 1	Secteur 2	Secteur 3	Temps au tour
<b>N°224 VERARD Yoann</b>				
1	27.144	25.700	26.445	1:19.289
2	24.124	24.160	25.901	1:14.185
3	24.186	24.279	25.648	1:14.113
4	23.772	24.500	25.397	1:13.669
5	24.046	24.477	25.267	1:13.790
6	24.081	24.575	25.238	1:13.894
7	23.876	23.846	25.077	1:12.799
8	23.947	24.067	25.982	1:13.996
9	25.014	23.930	25.177	1:14.121
10	23.923	24.171	25.188	1:13.282

<b>N°225 RAPHANEL Arthur</b>				
1	28.460	24.826	26.259	1:19.545
2	24.767	24.826	25.508	1:15.101
3	24.178	24.649	25.844	1:14.671
4	24.137	25.105	25.576	1:14.818
5	24.584	25.218	25.565	1:15.367
6	24.687	24.536	25.645	1:14.868
7	24.403	24.291	25.309	1:14.003
8	23.725	25.042	25.294	1:14.061
9	24.084	24.875	25.498	1:14.457
10	23.394	24.107	25.309	1:12.810

<b>N°226 RAHALI Adam</b>				
1	24.147	23.395	24.721	1:12.263
2	23.018	23.377	24.872	1:11.267
3	23.214	23.394	24.938	1:11.546
4	22.689	23.194	24.861	1:10.744
5	23.200	26.818	24.824	1:14.842
6	22.494	23.374	24.710	1:10.578
7	22.640	23.070	24.572	1:10.282
8	22.496	23.316	24.590	1:10.402
9	22.758	23.423	24.707	1:10.888
10	22.708	23.320	24.976	1:11.004

<b>N°227 NOURY Kylian</b>				
1	27.779	24.928	26.341	1:19.048
2	24.594	24.617	25.469	1:14.680
3	24.271	25.079	25.522	1:14.872
4	24.324	24.912	25.844	1:15.080
5	24.554	25.294	25.577	1:15.425
6	24.140	24.745	25.705	1:14.590
7	24.071	24.338	25.332	1:13.741
8	23.700	24.477	25.413	1:13.590
9	24.131	24.414	25.436	1:13.981
10	23.937	24.391	25.166	1:13.494

<b>N°228 GRISEL Paul</b>				
1	36.105	24.146	25.131	1:25.382
2	24.651	24.811	24.870	1:14.332
3	23.785	23.987	24.922	1:12.694
4	24.225	24.636	25.485	1:14.346
5	24.334	24.472	25.157	1:13.963
6	23.174	23.697	24.886	1:11.757
7	23.023	23.631	24.952	1:11.606
8	23.729	24.178	25.054	1:12.961


<b>N°229 SAN MARTIN Julian</b>				
1	25.890	24.419	25.474	1:15.783
2	24.159	24.378	25.775	1:14.312
3	23.808	23.970	25.149	1:12.927

Tours	Secteur 1	Secteur 2	Secteur 3	Temps au tour
4	23.826	23.894	25.254	1:12.974
5	23.304	24.188	25.352	1:12.844
6	23.682	23.969	25.201	1:12.852
7	23.619	23.805	24.868	1:12.292
8	23.764	23.906	25.281	1:12.951
9	23.568	23.717	25.222	1:12.507
10	23.299	23.655	24.962	1:11.916

<b>N°230 SAN MARTIN Rafael</b>				
1	26.896	25.458	25.996	1:18.350
2	24.958	24.415	25.463	1:14.836
3	24.210	24.740	25.461	1:14.411
4	23.920	24.362	25.673	1:13.955
5	23.828	24.561	25.728	1:14.117
6	23.908	24.022	25.095	1:13.025
7	23.816	24.122	25.434	1:13.372
8	23.843	24.101	25.034	1:12.978
9	23.844	24.000	25.424	1:13.268
10	23.905	24.445	25.756	1:14.106

<b>N°235 TOILLON FAHRANE</b>				
1	31.897	24.942	26.269	1:23.108
2	24.505	25.801	25.534	1:15.840
3	24.145	24.695	25.999	1:14.839
4	24.273	24.519	25.723	1:14.515
5	24.580	24.612	25.885	1:15.077
6	23.931	25.806	25.831	1:15.568
7	24.115	24.835	25.635	1:14.585
8	33.640	24.787	25.833	1:24.260
9	24.247	24.615	25.595	1:14.457
10	23.769	24.678	25.876	1:14.323

<b>N°262 DOUCET Robin</b>				
1	26.495	24.689	25.633	1:16.817
2	23.940	25.134	26.220	1:15.294
3	24.526	24.743	25.513	1:14.782
4	23.690	24.747	25.540	1:13.977
5	23.512	24.515	25.544	1:13.571
6	23.757	24.370	25.203	1:13.330
7	23.562	24.601	25.460	1:13.623
8	23.618	24.358	25.027	1:13.003
9	23.978	24.497	24.933	1:13.408
10	23.495	24.277	25.337	1:13.109



	26	220 LACOSTE Arsène
227 NOURY Kylian	25	
	24	225 RAPHANEL Arthur
208 AUBE Louka	23	
	22	215 GOUDCHAUX Oscar
217 ARGEO Lucien	21	
	20	216 GOASMAT Gwendal
235 TOILLON FAHRANE	19	
	18	218 FORESTIER Léon
224 VERARD Yoann	17	
	16	204 AUMAITRE Mathis
210 PANCZUK Alexandre	15	
	14	207 FREZE Julien
229 SAN MARTIN Julian	13	
	12	262 DOUCET Robin
230 SAN MARTIN Rafael	11	
	10	206 MABILLOTTE Pauline
209 CORDEVANT Theo	9	
	8	226 RAHALI Adam
223 HERVAS Valentin	7	
	6	214 VAILLANT Sacha
219 ROUSSEL Roméo	5	
	4	228 GRISEL Paul
205 BATKOUN Sacha	3	
	2	211 COMYN Louis
212 PERIGNY Simon	1	

POLE POSITION

